Statlig närvaro och service 2026 i Skåne län



Länsstyrelsen Skåne

Titel: Statlig närvaro och service 2026 i Skåne län
Författare: Länsstyrelsen i Skåne län
ISBN:
Rapportnummer:
Diarienummer: 28180–2026
Utgivningsår: 2026
Omslagsbild: Mats Runvall, Länsstyrelsen Skåne

Sammanfattning

Vid årsskiftet 2025/2026 hade Skåne strax över 1,43 miljoner invånare. Befolkningsökningen har varit något långsammare det senaste året jämfört med tidigare perioder. Skillnaderna inom Skåne visar sig genom att befolkningen är yngre och ökar betydligt snabbare i västra Skåne än i östra delen av länet.

Statlig närvaro kan utgöra ett viktigt bidrag till att hålla ihop samhället och upprätthålla allmänhetens förtroende för staten. Att statliga myndigheter finns närvarande kan bidra till ett högre förtroende för staten och de myndigheter som finns etablerade i länet. Invånarnas tillgång till lokal statlig service är generellt viktigt men särskilt viktigt för de personer som inte själva kan hantera sina ärenden digitalt eller få hjälp via telefon. Viktiga målgrupper är äldre, de som har bristande kunskaper i det svenska språket, ekonomiskt utsatta, människor utan digitala verktyg samt personer med funktionsnedsättning.

Goda skäl till ökad statlig närvaro

Årets kartläggning av statlig närvaro och service i Skåne visar att antalet statliga arbetsställen, såväl som antalet sysselsatta, per tusen invånare är något lägre i Skåne jämfört med riket som helhet. Likaså har länet en låg statlig närvaro i utanförskapsområden.

En bidragande faktor kan vara att antalet servicekontor i Skåne har minskat de senaste åren. Statens servicecenter har i högre utsträckning valt att samla sin fysiska service till större städer och nav (exempelvis i Malmö, Lund och Helsingborg), medan mindre kommuner i större utsträckning har förlorat sin direkta statliga närvaro. Nyckeltalen som vi refererar till i denna sammanfattning ger en indikation att det kan finnas potential till ytterligare statlig etablering i Skåne, vilken bör omfatta en bredare myndighetssammansättning med representation också utanför våra större städer.

I likhet med andra län har Skåne sin egen särprägel och utmaningar. Länets geografiska läge med en öresundsregion under stark utveckling gör länet viktigt för hela Sveriges utveckling. En framskjuten och bred statlig etablering i regionen har flera fördelar. Det kan till exempel handla om gräns- och trygghetsarbete men också om den strategiska infrastrukturen med viktiga pendlingsstråk, Öresundsförbindelsen och utbyggnaden av Fehmarn Bält-förbindelsen. En viktig utmaning Skåne har att hantera är att betydande utvecklingstryck och expansion återfinns i länets västra delar. En bredare etablering av statliga jobb och statlig service i hela länet kan vara en viktig pusselbit som kan bidra med kompetensförsörjning också i mindre kommuner.

Att vi vill lyfta behovet av statlig närvaro i de områden i Skåne som klassas som utanförskapsområden handlar inte bara om ökad servicenivå, utan i lika

hög grad om brottsförebyggande arbete, integration och stärkande av det så kallade samhällskontraktet. Det kan handla om att genom effektivt lokalt statligt samarbete stärka förtroendet för rättsväsendet, sänka trösklarna till arbetsmarknaden, bekämpa felaktiga utbetalningar och välfärdsbrott och genomföra tidiga insatser för barn och unga.

Statlig närvaro i länet

62 av 220 statliga förvaltningsmyndigheter och affärsverk fanns etablerade i Skåne 2025, en ökning med tre sedan 2021 (Etikprövningsmyndigheten, Institutet för mänskliga rättigheter och Statens skolverk). I bilaga 1 går att läsa vilka myndigheter som hade kontor i Skåne län 2025. Vad gäller den statliga närvaron i länet är den i huvudsak koncentrerad till de större kommunerna, det vill säga Malmö, Lund, Helsingborg och Kristianstad. Malmö kommun hade med sina 35 myndigheter flest myndigheter av de skånska kommunerna.

Polismyndigheten och Livsmedelsverket var de myndigheter som fanns etablerade i flest kommuner (i 32 respektive 10 kommuner).

Det fanns 324 statliga arbetsställen i länet 2025, en minskning med åtta sedan 2024.

Skåne län har 33 kommuner och alla kommuner förutom Burlöv hade en eller flera myndigheter 2025. I bilaga 2 går att läsa hur antalet myndigheter har förändrats per kommun mellan 2021 och 2025.

Sett till antalet statliga arbetsställen i förhållande till befolkningen hade länet 0,23 arbetsställen per tusen invånare, medan motsvarande siffra för riket var 0,25 arbetsställen per tusen invånare. Skåne län hade alltså något lägre antal statliga arbetsställen per tusen invånare än riket som helhet. Arbetsställen i förhållande till antalet invånare var störst i Lunds kommun med 0,80 arbetsställen per tusen invånare och minst i Burlövs kommun som inte hade några statliga arbetsställen vid mätningen.

Antal sysselsatta i statlig sektor i länet

33 315 personer arbetade i statlig sektor i Skåne 2024, en ökning med 3 134 personer mellan åren 2020 och 2024. Det är en något större procentuell ökning än riket som helhet. Malmö kommun har flest statligt anställda med 13 445 personer. Perstorps kommun har minst antal statligt anställda med två personer.

Trots en viss ökning har Skåne län färre antal sysselsatta i statlig sektor i förhållande till befolkningen än riket som helhet. Sett till antalet sysselsatta i förhållande till befolkningen hade länet 23 sysselsatta per tusen invånare, medan motsvarande siffra för riket var 28. Antalet sysselsatta i förhållande till befolkningsmängden var högst i Lunds kommun med 83 sysselsatta per tusen invånare. I Burlövs, Båstads, Perstorps och Skurups kommun fanns det inga statligt sysselsatta vid mätningen.

Fler kvinnor än män arbetar i statlig sektor i Skåne län. 54 procent kvinnor jämfört med 46 procent män, vilket är oförändrat sedan senaste mätningen 2024. 82 procent av de sysselsatta hade en eftergymnasial utbildning. Antalet sysselsatta var relativt jämnt fördelade avseende åldersgrupp. Den åldersgrupp som var vanligast bland de sysselsatta i Skåne län var 35-39 år vilket även är den vanligaste åldersgruppen i riket som helhet. 80 procent av dem som arbetar inom statlig sektor i Skåne län är födda i Sverige, vilket är något lägre än andelen för riket som helhet som var 83 procent.

Statlig service i länet

I länet fanns det 70 besökskontor hos de servicegivande myndigheterna 2026 vilket är en minskning med nio besökskontor sedan mätningen 2024. Minskningen har skett hos Migrationsverket, Polismyndigheten, Statens servicecenter och Trafikverket. Flest antal besökskontor finns i Malmö kommun och det minsta antalet fanns i Bromölla, Burlövs, Lomma, Perstorps, Sjöbo, Skurups, Staffanstorps, Svedala, Tomelilla och Vellinge kommun.

Åtta av de elva servicegivande myndigheterna har egna besökskontor i länet. De servicegivande myndigheter som inte har egna besökskontor i länet, det vill säga Försäkringskassan, Pensionsmyndigheten och Skatteverket kan besökas via Statens servicecenters besökskontor.

Myndigheter i utanförskapsområden

Nytt i årets mätning är att det även har tagits fram data för hur många myndigheter och statliga arbetsställen som finns i länets utanförskapsområden. I Skåne fanns 38 utanförskapsområden 2025 fördelat på sju kommuner. 15 myndigheter hade arbetsställen i utanförskapsområden 2025. Dessa finns i 13 utanförskapsområden i Helsingborg, Hässleholm, Landskrona och Malmö kommun.

År 2026 hade tio av de elva servicegivande myndigheterna besökskontor i länets utanförskapsområden. De fanns i fyra av länets sju kommuner med utanförskapsområden och i åtta av länets 38 utanförskapsområden.

Innehåll

STATLIG NÄRVARO OCH SERVICE 2026 I SKÅNE LÄN 1

Sammanfattning 3

Goda skäl till ökad statlig närvaro 3

Statlig närvaro i länet 4

Antal sysselsatta i statlig sektor i länet 4

Statlig service i länet 5

Myndigheter i utanförskapsområden 5

Inledning 8

Mål och syfte 8

Metod 9

Statlig närvaro 9

Statlig service 9

Statlig närvaro och service i utanförskapsområden 9

Förklaring av begrepp 9

Arbetsställe 9

Allmän service 9

Besökskontor 10

Fördjupad service 10

Servicekontor 10

Statlig sektor 10

Sysselsatta 10

Sysselsatta efter arbetsställets belägenhet 11

Utanförskapsområde 11

Statlig närvaro i länet 12

Antal myndigheter och statliga arbetsställen i länet 13

Antal myndigheter och statliga arbetsställen i länets utanförskapsområden 18

Antal sysselsatta inom statlig sektor i länet 21

Statlig service i länet 27

Besökskontor hos servicegivande myndigheter i länet 27

Besökskontor i utanförskapsområden 31

Andra faktorer som påverkar Statlig närvaro och service 34

Samlad bedömning av statlig närvaro och service och dess påverkan på länet 34
Referenser 37
Skriftliga underlag 37
Statistiska källor 37
Internetkällor 37
Bilagor 39
Bilaga 1: Statliga myndigheter, antal arbetsställen och antal kommuner med arbetsställen i länet 2025 39
Bilaga 2: Förändring av antalet myndigheter per kommun mellan 2021 och 2025 42

Inledning

I regleringsbrevet för länsstyrelserna 2026 formuleras uppdraget 3A1 om statlig närvaro och service på följande sätt: ”Länsstyrelserna ska redovisa den statliga närvaron och servicen i länen. Av redovisningen ska framgå i vilken utsträckning statliga myndigheter finns närvarade och erbjuder service i områden där utanförskapet är stort. Vid genomförandet av uppdraget ska befintlig statistik användas. Uppdraget ska senast den 15 oktober 2026 redovisas till Regeringskansliet (Finansdepartementet). Länsstyrelsen i Örebro län ska samordna länsstyrelsernas redovisning av uppdraget.”

Mål och syfte

Regeringen har tidigare uttalat att det finns behov av att stärka förtroendet för statliga myndigheter och samhällets institutioner genom en väl utvecklad lokal statlig närvaro och service. Utvecklingen går mot fler digitala tjänster, men såväl privatpersoner som företagare har ändå behov av att fysiskt kunna möta myndigheter för att få personlig service. Detta kan vara särskilt viktigt för de som har svårigheter med det svenska språket, de med vissa typer av funktionsnedsättningar och de som är ekonomiskt utsatta.[1]

Målsättningen med uppdraget är att:

- belysa hur myndighetsinfrastrukturen ser ut i länet, vilken samlad statlig service som finns, hur den kan tänkas utvecklas i framtiden samt analysera vad det får för konsekvenser för det egna länet och dess kommuner.
    - belysa hur den statliga närvaron och servicen ser ut i länet och dess kommuner.
    - belysa vilken grad av service som finns i länet och dess kommuner och hur den utvecklas.
    - belysa hur den statliga närvaron och servicen ser ut i utanförskapsområden[2].

- skapa ett mervärde för den långsiktiga utvecklingen av den statliga styrningen.

[1] Prop. 2018/19:47: Samlad struktur för tillhandahållande av lokal statlig service

[2] För definition av utanförskapsområden se under avsnittet *Förklaring av begrepp*.

Metod

Statlig närvaro

Den statliga närvaron belyses med hjälp av statistik som inhämtas från SCB. Statistiken belyser dels hur den statliga närvaron ser ut redovisningsåret, dels hur den sett ut över tid. Källorna för statistiken är Befolkningens arbetsmarknadsstatus (BAS), Företagsdatabasen (FDB). Den senaste uppdateringen av årsstatistiken från BAS finns tillgänglig för 2024 och från FDB för 2025.

Statlig service

Den statliga servicen belyses genom att kartlägga hur tillgången till personlig service ser ut. Detta görs för elva servicegivande myndigheter[3].

Statlig närvaro och service i utanförskapsområden

Den statliga närvaron och servicen där utanförskapet är stort belyses med hjälp av de 179 utanförskapsområden som SCB och Boverket identifierat.[4]

Förklaring av begrepp

I rapporten förekommer några begrepp samt statistiska mått, vilka beskrivs nedan.

Arbetsställe

Med arbetsställe menas varje adress (lokal), fastighet eller grupp av närliggande lokaler och fastigheter där företag och organisationer bedriver verksamhet.[5]

Allmän service

Service som ges via servicekontor som avser till exempel allmän vägledning och råd, hjälp med blanketter och ansökningar, information om pågående ärenden och hjälp att boka möten med handläggare i specifika ärenden.[6]

---

[3] Arbetsförmedlingen, Centrala studiestödsnämnden (CSN), Försäkringskassan, Kronofogden, Lantmäteriet, Migrationsverket, Pensionsmyndigheten, Polismyndigheten, Skatteverket, Statens servicecenter och Trafikverket

[4] https://www.scb.se/hitta-statistik/statistik-efter-amne/ovrigt/ovrigt/ovriga-publikationer-statistik/pong/publikationer/fordjupad-analys-om-utanforskap.-slutrapport-regeringsuppdrag-20242

[5] https://www.scb.se/vara-tjanster/bestall-data-och-statistik/regionala-statistikprodukter/statistikpaket/definitioner-for-tabellpaket/#ampak

[6] https://www.statenssc.se/besok-servicekontor

Besökskontor

Ett kontor hos någon av de servicegivande myndigheterna som individer har möjlighet att besöka antingen via spontanbesök eller genom att boka tid för ett besök.

Fördjupad service

Service som ges via servicegivande myndigheters egna kontor där medborgaren kan få fördjupad hjälp med sina ärenden.

Servicekontor

Kontor som bedrivs av Statens servicecenter. I dagsläget har Försäkringskassan, Pensionsmyndigheten och Skatteverket samverkansavtal med Statens servicecenter. Arbetsförmedlingens kundtorg har också anslutits till servicekontoren. I april 2023 slöt också Migrationsverket och Statens servicecenter ett avtal om samverkan. På ett servicekontor kan medborgare få allmän vägledning och råd, hjälp med blanketter och ansökningar, information om pågående ärenden och hjälp att boka möten med handläggare i specifika ärenden.[7]

Statlig sektor

En härledd variabel som baseras på ägarkategori, juridisk form samt institutionell sektorkod. Vi följer den indelning som finns i Befolkningens arbetsmarknadsstatus (BAS). Det vill säga Statlig förvaltning, Statliga affärsverk och Övriga offentliga institutioner. Detta betyder att AP-fonder, statliga nämndmyndigheter, delegationer, råd och kommittéer som saknar anställda inte ingår i statlig sektor i den här indelningen.

Sysselsatta

I BAS klassificeras en person som sysselsatt om den uppfyller minst ett av följande kriterier:[8]

- har under november fått en utbetalning av ersättning för arbete som är underlag för arbetsgivaravgifter enligt Skatteverkets arbetsgivardeklaration på individnivå (AGI).
- har under minst en av de elva månader som föregår november fått utbetalning av ersättning för arbete som är underlag för arbetsgivaravgifter enligt AGI. Dessutom har fått utbetald ersättning från Försäkringskassan som refererar till en aktivitet som ägde rum under minst en dag per månad under samtliga efterföljande månader fram till och med november. Ersättningen från

[7] https://www.statenssc.se/besok-servicekontor

[8] Statistiska centralbyrån (2023) *Kvalitetsdeklaration - Befolkningens arbetsmarknadsstatus (BAS), slutlig år 2022*

Försäkringskassan ska vara av typen föräldrapenning, tillfällig föräldrapenning, graviditetspenning, sjukpenning, rehabiliteringspenning, arbets- eller yrkesskadepenning, närståendepenning, smittbärarpenning eller ersättning till riskgrupp.

- antas under november driva ett företag som enskild näringsidkare, handels- eller kommanditbolagsdelägare och där företaget ingår i SCB:s Företagsregister. Antaganden baseras på preliminära inkomstdeklarationer och månadsvisa F-skatteinbetalningar som personen deklarerar till Skatteverket samt aktuell status kring momsredovisning. Det gäller att person har gjort avtryck och anses vara aktiv eller att företaget har gjort utbetalning av ersättning för arbete som är underlag för arbetsgivaravgifter enligt AGI till minst en person som inte ansvarar för företaget.
- har för referensåret som november tillhör deklarerat för näringsverksamhet enligt inkomstdeklarationen och bilagorna NE (enskilda näringsidkare) eller N3A (handels- och kommanditbolagsdelägare) till Skatteverket. Företaget ska även under referensåret ha en omsättning som är positiv och ha ett känt startdatum. Alternativt sakna omsättning och ha ett startdatum tidigast ett år innan november.

Sysselsatta efter arbetsställets belägenhet

Statistiken i BAS beskriver belägenheten för de arbetsställen som de sysselsatta personerna är knutna till. När sysselsatta anges efter geografisk fördelning i denna rapport avses därmed var arbetsstället som de sysselsatta personerna är knutna till är beläget.

Utanförskapsområde

Det finns ingen etablerad definition av vad utanförskap är. SCB och Boverket har tagit fram ett analytiskt verktyg där de definierat vilka regionala statistikområden (RegSO) som i en sammanvägd analys visar en koncentration av problem kopplade till kriminalitet, bidragsberoende, trångboddhet, lågt demokratiskt deltagande, svaga skolresultat och svag arbetsmarknadsetablering. Klassningen avser strukturella förhållanden på områdesnivå och används som ett analytiskt verktyg. SCB och Boverket har genom metoden identifierat 179 utanförskapsområden i riket.[9]

[9] https://www.scb.se/hitta-statistik/statistik-efter-amne/ovrigt/ovrigt/ovriga-publikationer-statistik/pong/publikationer/fordjupad-analys-om-utanforskap.-slutrapport-regeringsuppdrag-20242

Statlig närvaro i länet

I detta avsnitt redovisas antalet statliga myndigheter som har arbetsställen i länet, hur många arbetsställen som finns och var de är geografiskt placerade. Avsnittet belyser också hur statlig närvaro ser ut i utanförskapsområden. Vidare redovisas hur sysselsättningen i statlig sektor ser ut och hur den har utvecklats över tid.

Figur 1 – Karta över länets kommuner

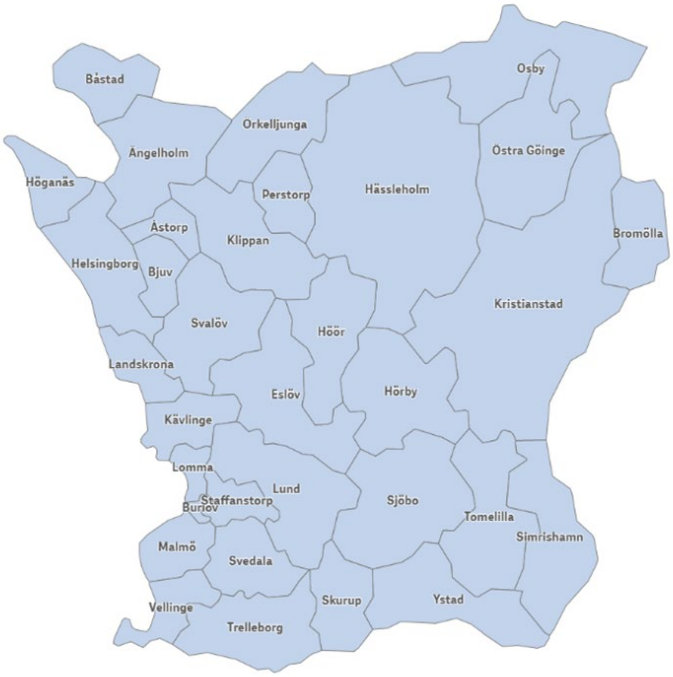

Antal myndigheter och statliga arbetsställen i länet

Det fanns 62 myndigheter i länet 2025 fördelat på 32 av länets 33 kommuner. Antalet myndigheter har ökat med tre myndigheter mellan åren 2021 och 2025. I riket som helhet har antalet myndigheter varit oförändrat under samma tidsperiod.[10]

Figur 2 – Antal myndigheter i länet 2021–2025

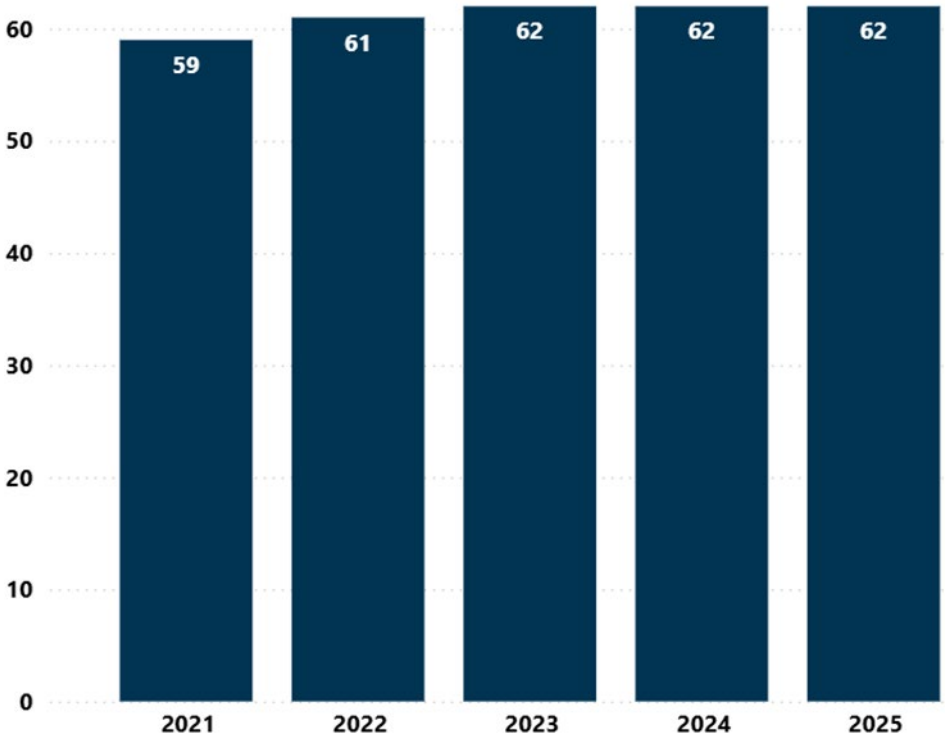

Källa: SCB

[10] Statistiska centralbyrån, Företagsdatabasen (FDB)
Observera att definitionen av myndigheter här utgår från BAS definition, dvs Statlig förvaltning, Statliga affärsverk och Övriga offentliga institutioner. Detta betyder att AP-fonder, statliga nämndmyndigheter, delegationer, råd och kommittéer som saknar anställda inte ingår i statlig sektor i den här indelningen.

Antalet myndigheter varierar från 0 i Burlövs kommun till 35 i Malmö kommun. Kartan i figur 3 illustrerar antalet myndigheter i länets kommuner 2025.[11]

Figur 3 – Antal myndigheter i länets kommuner 2025

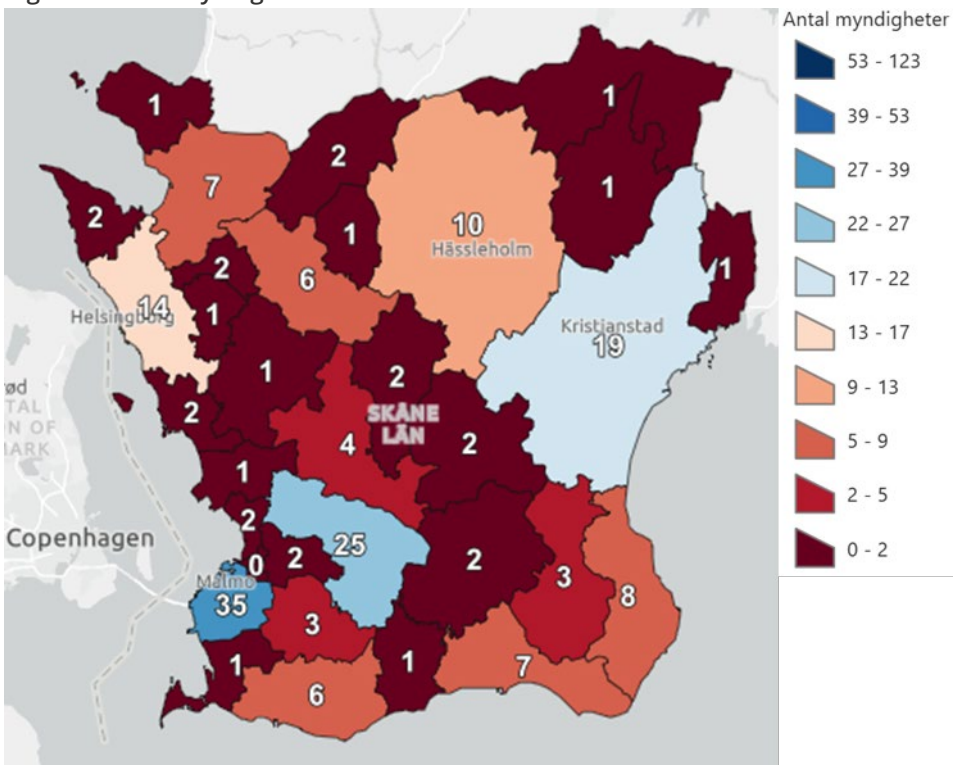

Källa: SCB

[11] SCB, Företagsdatabasen (SCB)

Det fanns 324 arbetsställen i länet 2025 fördelat på 32 av länets 33 kommuner. Antalet arbetsställen har ökat med sex arbetsställen mellan åren 2021 och 2025. I riket som helhet har antalet arbetsställen minskat med 13 arbetsställen under samma tidsperiod. [12]

Figur 4 – Antal statliga arbetsställen i länet 2021–2025

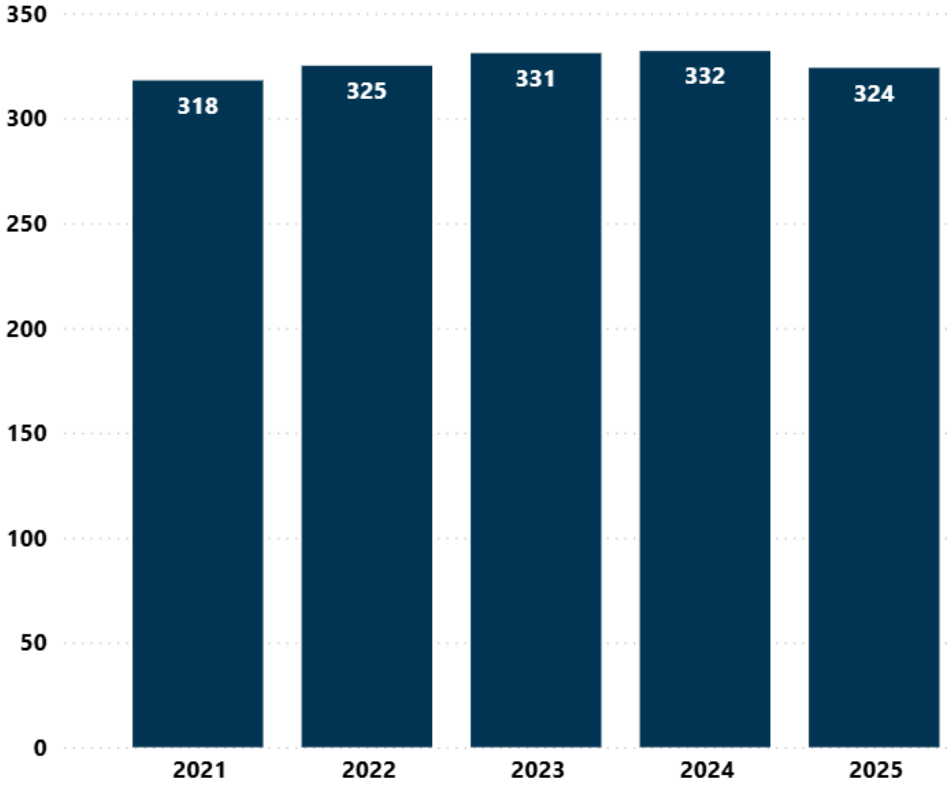

Källa: SCB

[12] SCB, Företagsdatabasen (SCB)

Kartan i figur 5 visar antalet arbetsställen i länets kommuner 2025. Antalet arbetsställen varierar från 0 i Burlövs kommun till 106 i Lunds kommun.[13]

Figur 5 – Antal statliga arbetsställen i länets kommuner 2025

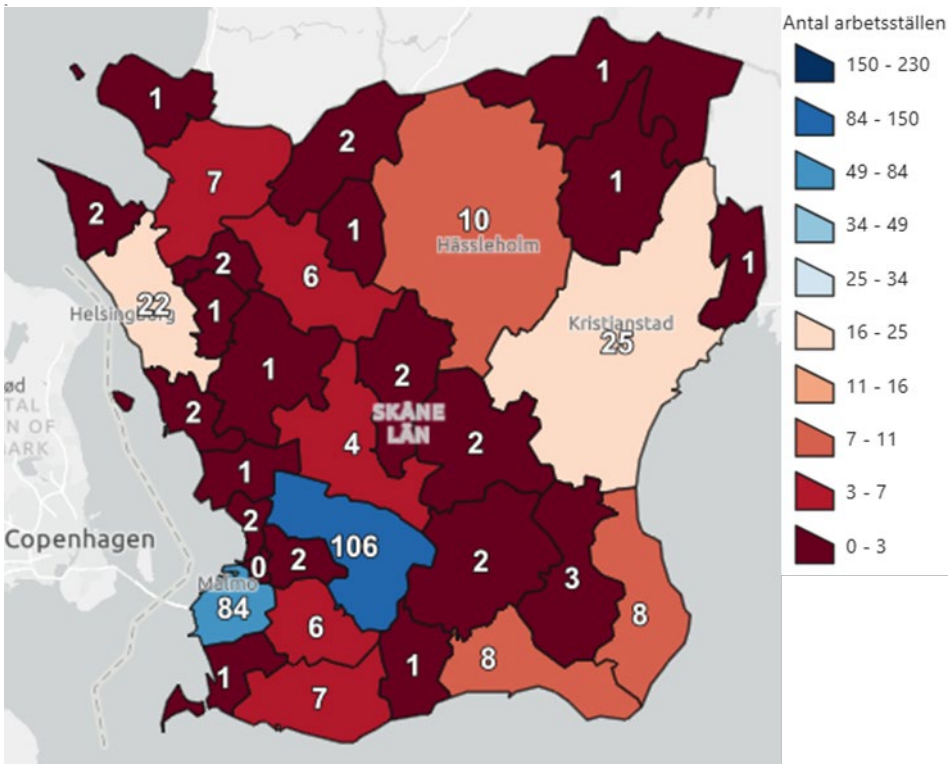

Källa: SCB

[13] SCB, Företagsdatabasen (SCB)

Kartan i figur 6 visar antalet arbetsställen per tusen invånare i länets kommuner 2025. Sett till antalet statliga arbetsställen i förhållande till befolkningen hade länet 0,23 arbetsställen per tusen invånare, medan motsvarande siffra för riket var 0,25 arbetsställen per tusen invånare. Arbetsställen i förhållande till befolkningen var störst i Lunds kommun med 0,80 arbetsställen per tusen invånare och minst i Burlövs kommun med 0 arbetsställen per tusen invånare.[14]

Figur 6 – Antal statliga arbetsställen per tusen invånare i länets kommuner 2025

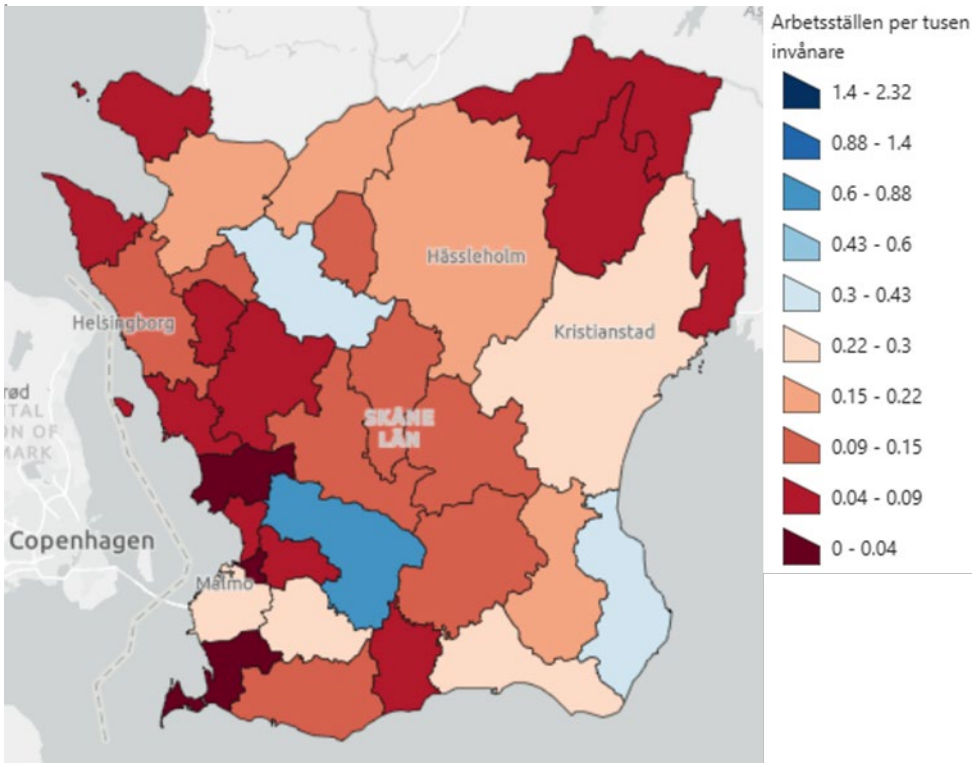

Källa: SCB

[14] SCB, Företagsdatabasen (SCB)

Antal myndigheter och statliga arbetsställen i länets utanförskapsområden

I länet fanns 38 utanförskapsområden 2025 fördelat på sju kommuner. Utanförskapsområdena i länet visas i tabell 1.[15]

Tabell 1 – Utanförskapsområden i länet

Kommun	Utanförskapsområde
Burlöv	Svenshög-Elisetorp
Helsingborg	Drottninghög
Helsingborg	Eneborg-Högaborg
Helsingborg	Planteringen-Miatorp västra
Helsingborg	Söder-Oceanhamnen-Oljehamnen
Hässleholm	Hässleholm centrum
Hässleholm	Hässleholm-Läreda
Kristianstad	Gamlegården
Kristianstad	Österäng
Landskrona	Hyllingelyckan-Örja-Örja industriområde
Landskrona	Koppargården-Kopparhögarna
Landskrona	Landskrona centrum-Öster
Landskrona	Pilängen
Malmö	RegSO-Almvik syd-Lindängen syd
Malmö	RegSO-Augustenborg
Malmö	RegSO-Bellevuegården väst
Malmö	RegSO-Bellevuegården öst
Malmö	RegSO-Emilstorp-Östra kyrkogården-Apelgården
Malmö	RegSO-Fosieby-Kastanjegården
Malmö	RegSO-Gullviksborg-Hermodsdal syd
Malmö	RegSO-Heleneholm-Almhög
Malmö	RegSO-Hermodsdal-Gullviksborg

[15] https://www.scb.se/hitta-statistik/statistik-efter-amne/ovrigt/ovrigt/ovriga-publikationer-statistik/pong/publikationer/fordjupad-analys-om-utanforskap.-slutrapport-regeringsuppdrag-20242

Kommun	Utanförskapsområde
Malmö	RegSO-Herrgården norr
Malmö	RegSO-Holma
Malmö	RegSO-Holma-Kroksbäck
Malmö	RegSO-Hyllievång norr
Malmö	RegSO-Kryddgården
Malmö	RegSO-Lindängen
Malmö	RegSO-Lorensborg
Malmö	RegSO-Möllevången syd
Malmö	RegSO-Möllevången väst
Malmö	RegSO-Nydala norr
Malmö	RegSO-Persborg-Törnrosen
Malmö	RegSO-Sege öst
Malmö	RegSO-Södervärn-Allmänna sjukhuset-Flensburg
Malmö	RegSO-Södra Sofielund
Malmö	RegSO-Örtagården syd-Herrgården syd
Åstorp	Haganäs

I länet fanns 15 myndigheter som hade arbetsställen i utanförskapsområden. Dessa finns i fyra kommuner och 13 utanförskapsområden 2025, vilket framgår av tabell 2. [16]

Tabell 2 – Myndigheter och arbetsställen i utanförskapsområden 2025

Myndighet	Kommun	Utanförskaps-område	Antal arbets-ställen
Arbetsförmedlingen	Helsingborg	Söder-Oceanhamnen-Oljehamnen	1
Kriminalvården	Malmö	RegSO-Fosieby-Kastanjegården	1
Kriminalvården	Malmö	RegSO-Hyllievång norr	1
Kriminalvården	Malmö	RegSO-Sege öst	1

[16] SCB, Företagsdatabasen (SCB) samt https://www.scb.se/hitta-statistik/statistik-efter-amne/ovrigt/ovrigt/ovriga-publikationer-statistik/pong/publikationer/fordjupad-analys-om-utanforskap.-slutrapport-regeringsuppdrag-20242

Myndighet	Kommun	Utanförskaps-område	Antal arbets-ställen
Kronofogdemyndigheten	Helsingborg	Söder-Oceanhamnen-Oljehamnen	1
Lantmäteriet	Hässleholm	Hässleholm centrum	1
Livsmedelsverket	Helsingborg	Planteringen-Miatorp västra	1
Lunds universitet	Helsingborg	Söder-Oceanhamnen-Oljehamnen	1
Lunds universitet	Malmö	RegSO-Heleneholm-Almhög	1
Malmö universitet	Malmö	RegSO-Södervärn-Allmänna sjukhuset-Flensburg	2
Myndigheten för yrkeshögskolan	Hässleholm	Hässleholm centrum	1
Polismyndigheten	Helsingborg	Drottninghög	1
Polismyndigheten	Hässleholm	Hässleholm centrum	1
Polismyndigheten	Landskrona	Landskrona centrum-Öster	1
Polismyndigheten	Malmö	RegSO-Fosieby-Kastanjegården	1
Polismyndigheten	Malmö	RegSO-Kryddgården	1
Skatteverket	Helsingborg	Söder-Oceanhamnen-Oljehamnen	1
Skogsstyrelsen	Hässleholm	Hässleholm centrum	1
Statens jordbruksverk	Landskrona	Hyllingelyckan-Örja-Örja industriområde	1
Statens servicecenter	Helsingborg	Drottninghög	1
Statens servicecenter	Helsingborg	Söder-Oceanhamnen-Oljehamnen	1
Statens servicecenter	Hässleholm	Hässleholm centrum	1
Statens servicecenter	Malmö	RegSO-Herrgården norr	1
Statens servicecenter	Malmö	RegSO-Södervärn-Allmänna sjukhuset-Flensburg	1
Sveriges Domstolar	Helsingborg	Söder-Oceanhamnen-Oljehamnen	1
Åklagarmyndigheten	Helsingborg	Söder-Oceanhamnen-Oljehamnen	1

Antal sysselsatta inom statlig sektor i länet

Det fanns 33 315 sysselsatta i statlig sektor i länet 2024. Det fanns sysselsatta i länets samtliga 33 kommuner. Antalet sysselsatta har ökat med 3 134 sysselsatta mellan åren 2020 och 2024. Den procentuella förändringen under tidsperioden var en ökning med 10,4 procent. I riket som helhet har sysselsättningen ökat med 10,1 procent under samma tidsperiod.[17]

Figur 7 – Antal sysselsatta i statlig sektor i länet 2020–2024

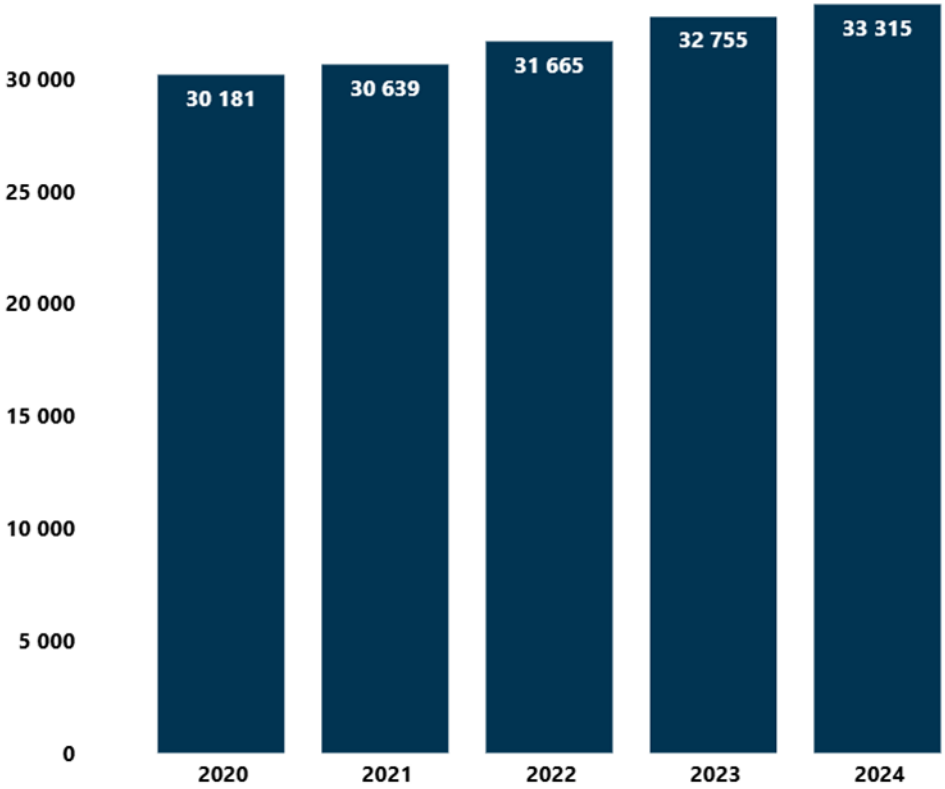

Källa: SCB

[17] Statistiska centralbyrån, Befolkningens arbetsmarknadsstatus (BAS)

Kartan i figur 8 illustrerar antalet sysselsatta i statlig sektor 2024 efter kommun. De fanns flest sysselsatta i Malmö kommun med 13 445 sysselsatta och minst antal sysselsatta i Perstorps kommun med 2 sysselsatta.[18]

Figur 8 – Sysselsatta i statlig sektor i länets kommuner 2024

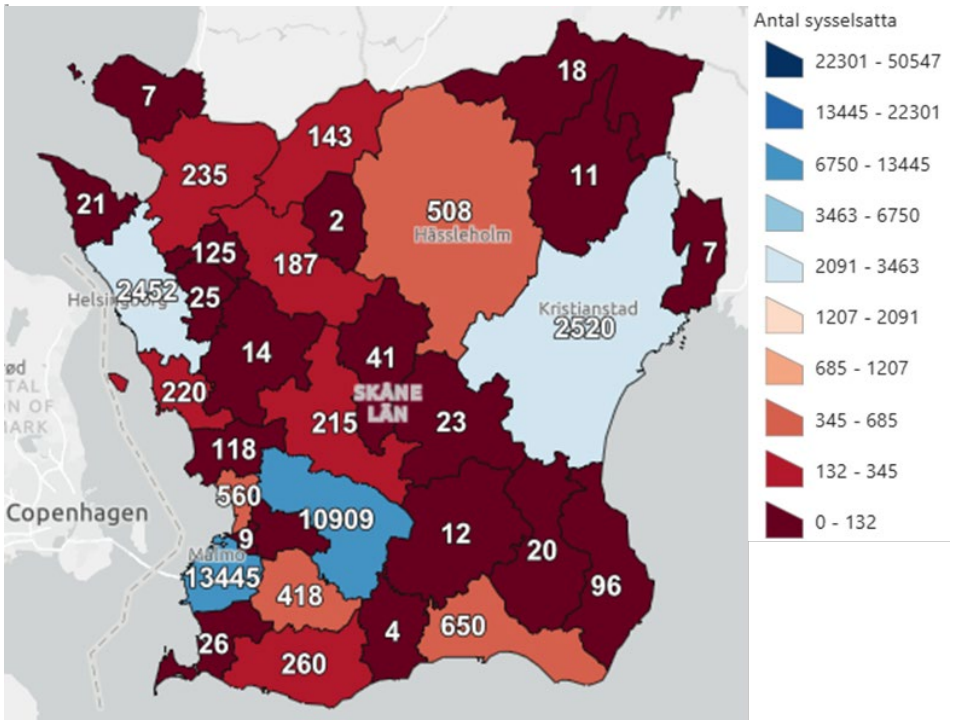

Källa: SCB

[18] Statistiska centralbyrån, Befolkningens arbetsmarknadsstatus (BAS)

Kartan i figur 9 illustrerar antalet sysselsatta i statlig sektor 2024 i förhållande till befolkningen. Sett till antalet sysselsatta inom statlig sektor i förhållande till befolkningen hade länet 23 sysselsatta per tusen invånare, medan motsvarande siffra för riket var 28. Antalet sysselsatta i förhållande till befolkningen är högst i Lunds kommun med 83 sysselsatta per tusen invånare, medan andelen är lägst i Burlövs, Båstads, Perstorps och Skurups kommun med 0 sysselsatta per tusen invånare.[19]

Figur 9 – Sysselsatta i statlig sektor per tusen invånare i länets kommuner 2024

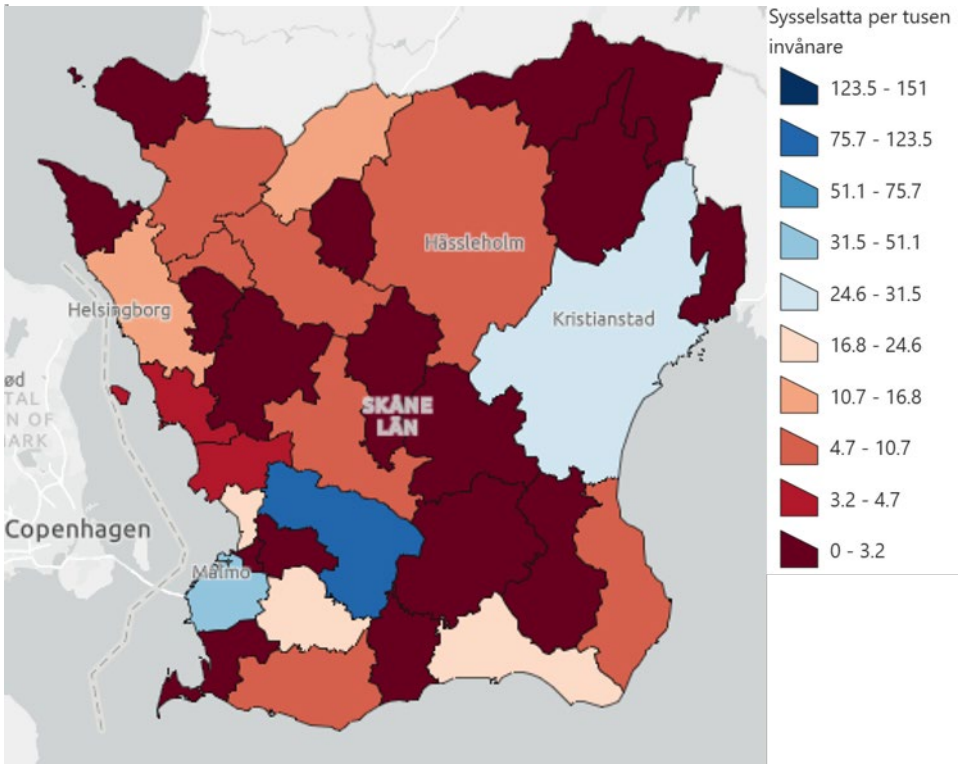

Källa: SCB

[19] Statistiska centralbyrån, Befolkningens arbetsmarknadsstatus (BAS)

Det var 54 procent kvinnor och 46 procent män sysselsatta i statlig sektor 2024. Diagrammet i figur 10 visar de sysselsatta uppdelat på kommun och kön i de fem kommuner i länet som hade flest antal sysselsatta.[20]

Figur 10 – Antal sysselsatta i statlig sektor i länet efter kommun och kön i de fem kommuner med flest antal sysselsatta 2024

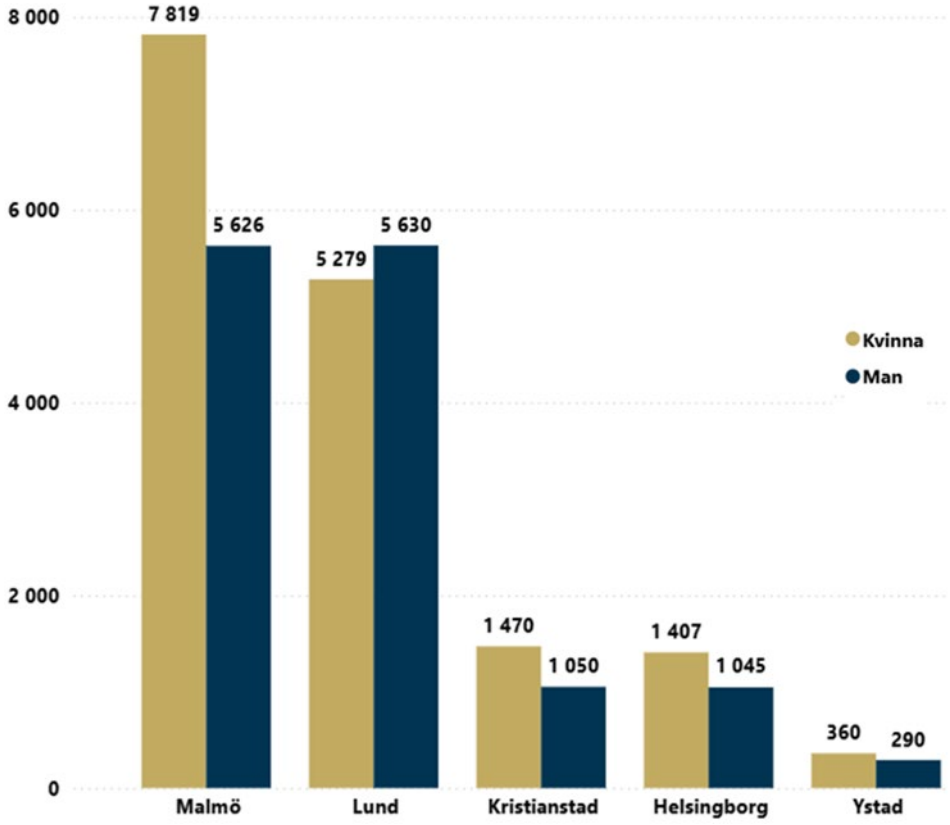

Källa: SCB

[20] Statistiska centralbyrån, Befolkningens arbetsmarknadsstatus (BAS)

Diagrammet i figur 11 visar antal sysselsatta i statlig sektor i länet 2024 fördelat efter högsta avslutad utbildning. Totalt sett hade 82 procent av de sysselsatta en eftergymnasial utbildning. Motsvarande siffra för riket var 78 procent.[21]

Figur 11 – Antal sysselsatta i statlig sektor i länet 2024 efter högsta avslutad utbildning

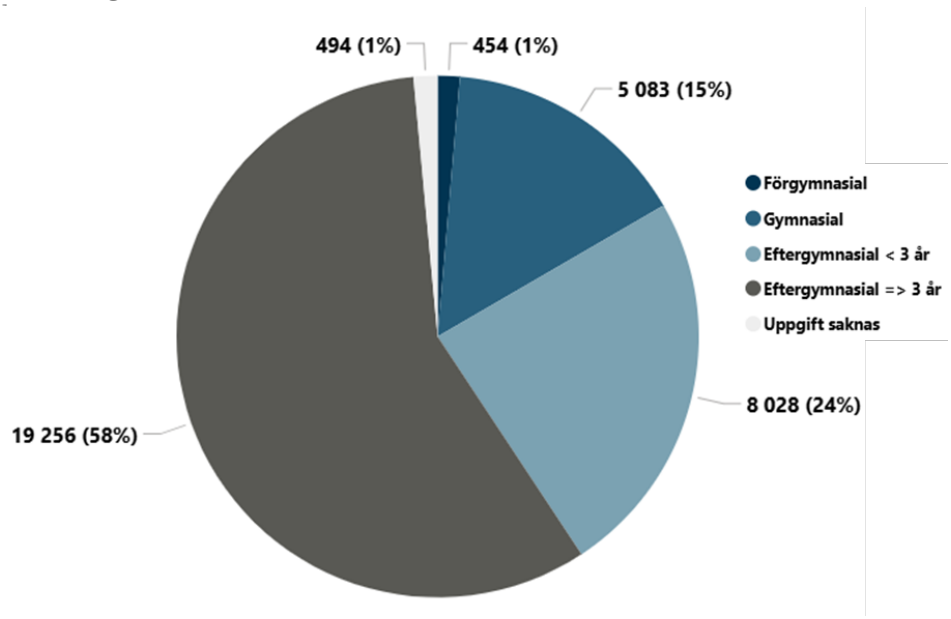

Källa: SCB

[21] Statistiska centralbyrån, Befolkningens arbetsmarknadsstatus (BAS)

Diagrammet i figur 12 visar att den vanligaste åldersgruppen bland de sysselsatta var 35–39 år. Den vanligaste åldersgruppen bland de sysselsatta i riket var också 35–39 år.[22]

Figur 12 – Antal sysselsatta i statlig sektor i länet 2024 efter åldersgrupp

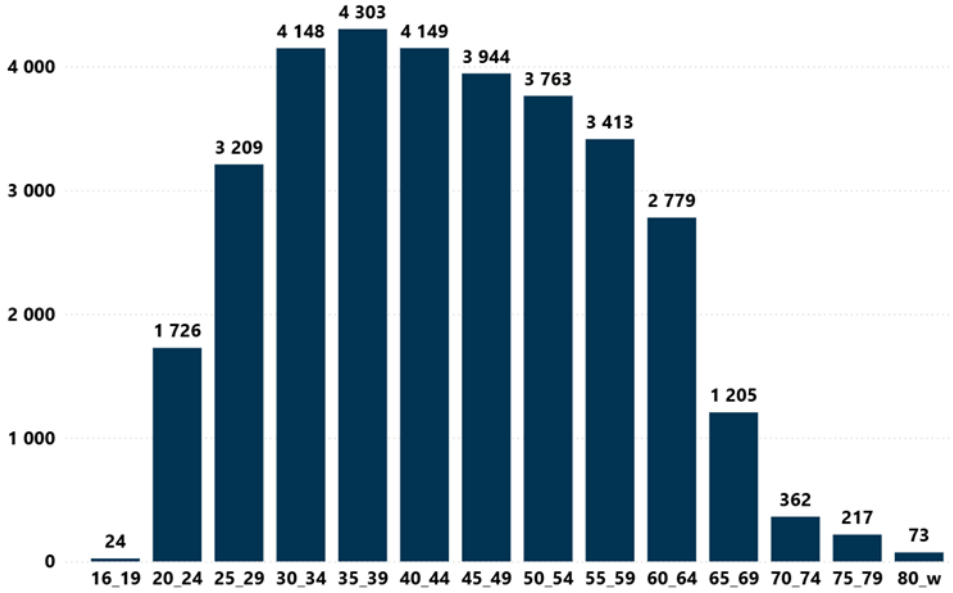

Källa: SCB

Om vi delar in de sysselsatta i födelselandsgrupper ser vi att majoriteten, 80 procent, var födda i Sverige. Motsvarande andel för riket var 83 procent.[23]

Figur 13 – Antal sysselsatta i statlig sektor i länet 2024 efter födelselandsgrupp

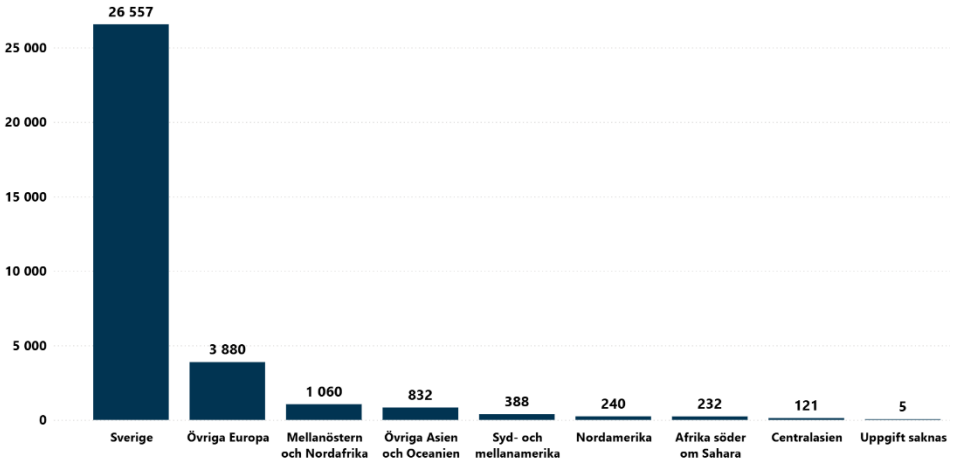

Källa: SCB

[22] Statistiska centralbyrån, Befolkningens arbetsmarknadsstatus (BAS)

[23] Statistiska centralbyrån, Befolkningens arbetsmarknadsstatus (BAS)

Statlig service i länet

I det här avsnittet presenteras elva servicegivande myndigheters regionala närvaro. De servicegivande myndigheterna är Arbetsförmedlingen, Centrala studiestödsnämnden (CSN), Försäkringskassan, Kronofogden, Lantmäteriet, Migrationsverket, Pensionsmyndigheten, Polismyndigheten, Skatteverket, Statens servicecenter och Trafikverket. I det följande presenteras hur många besökskontor de servicegivande myndigheterna har.

Avsnittet belyser också hur närvaron i utanförskapsområden ser ut bland de servicegivande myndigheterna.

Besökskontor hos servicegivande myndigheter i länet

I länet fanns 70 egna besökskontor hos de servicegivande myndigheterna 2026. Det är en minskning med nio besökskontor jämfört med 2024. Det går att nå samtliga elva servicegivande myndigheter via besökskontor[24]. Det är ett oförändrat antal servicegivande myndigheter jämfört med 2024. Det största antalet egna besökskontor fanns i Malmö kommun och det minsta antalet fanns i Bromölla, Burlövs, Lomma, Perstorps, Sjöbo, Skurups, Staffanstorps, Svedala, Tomelilla och Vellinge kommun[25] Tabell 3 visar antalet egna besökskontor. [26]

[24] Försäkringskassan, Skatteverket, Pensionsmyndigheten och Migrationsverket finns representerade via Statens servicecenters besökskontor.

[25] Länsstyrelsen i Örebro län (2026) *Kartläggning av besökskontor hos de servicegivande myndigheterna*

[26] Länsstyrelsen i Örebro läns kartläggning av besökskontor 2021, 2023, 2024 och 2026.

Tabell 3 Antal egna besökskontor hos de servicegivande myndigheterna i länet 2021, 2023, 2024 och 2026 [27]

Myndighet	2021	2023	2024	2026
Arbetsförmedlingen	6	6	6	6
Centrala studiestödsnämnden	1	1	1	1
Försäkringskassan	0	0	0	0
Kronofogdemyndigheten	3	3	3	3
Lantmäteriet	4	4	4	4
Migrationsverket	3	3	3	2
Pensionsmyndigheten	0	0	0	0
Polismyndigheten	34	34	29	25
Skatteverket	0	0	0	0
Statens servicecenter	13	15	15	13
Trafikverket	18	18	18	16
Totalt	**82**	**84**	**79**	**70**

Källa: Länsstyrelsen i Örebro läns kartläggning av besökskontor 2021, 2023, 2024 och 2026

[27] Besökskontor enligt Länsstyrelsen i Örebro läns kartläggning av vilka kontor som går att besöka. Trafikverkets besökskontor definieras som platser för uppkörning, fotografering och kunskapsprov. Besök till Försäkringskassan, Pensionsmyndigheten och Skatteverket sker via Statens servicecenter. Även Arbetsförmedlingens kundtorg ingår här.

Kartan i figur 14 visar antal egna besökskontor hos de servicegivande myndigheterna 2026 i länets kommuner.

Figur 14 – Antal egna besökskontor hos de servicegivande myndigheterna i länets kommuner 2026

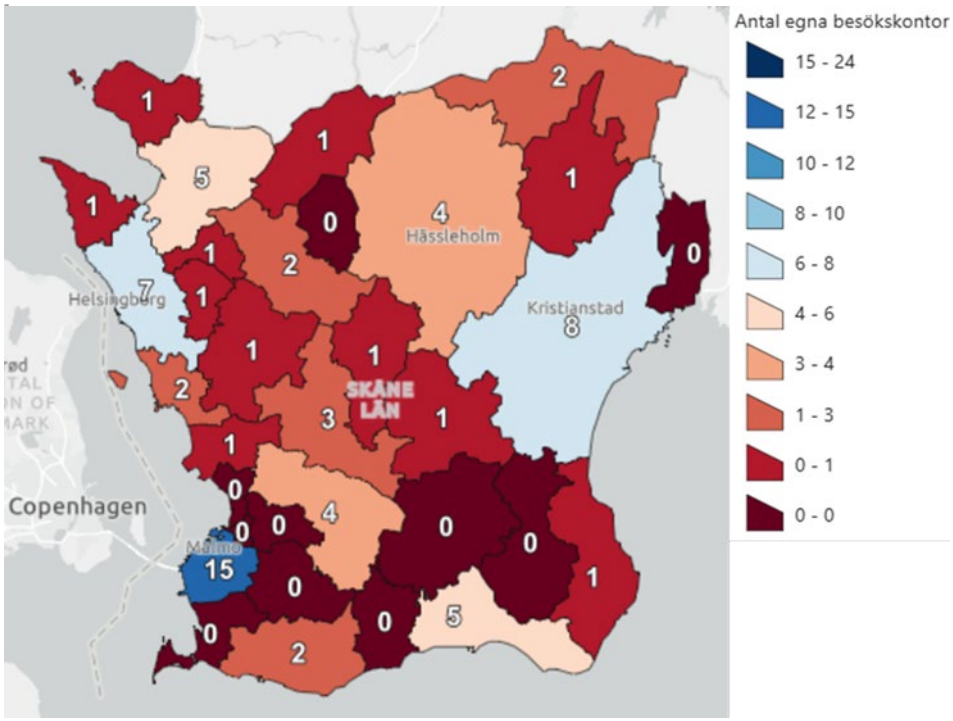

Källa: Länsstyrelsen i Örebro läns kartläggning av besökskontor 2026

Det går även att besöka Arbetsförmedlingen, Försäkringskassan, Pensionsmyndigheten och Skatteverket via samtliga servicekontor hos Statens servicecenter. Det går sedan mätningen 2023 att besöka Migrationsverket via Statens servicecenters kontor i Helsingborgs kommun och från 2024 även via två av Statens servicecenters kontor i Malmö kommun.[28] Tabell 4 visar det totala antalet besökskontor som finns hos respektive myndighet inklusive Statens servicecenters besökskontor för åren 2021, 2023, 2024 och 2026.[29]

Tabell 4: Antal besökskontor hos de servicegivande myndigheterna inklusive Statens servicecenters (SSC) besökskontor i länet 2021, 2023 ,2024 och 2026

Myndighet	Antal besöks-kontor inkl SSC 2021	Antal besöks-kontor inkl SSC 2023	Antal besöks-kontor inkl SSC 2024	Antal besöks-kontor inkl SSC 2026
Arbetsförmedlingen	13	21	21	19
Centrala studiestödsnämnden	1	1	1	1
Försäkringskassan	13	15	15	13
Kronofogdemyndigheten	3	3	3	3
Lantmäteriet	4	4	4	4
Migrationsverket	3	4	6	5
Pensionsmyndigheten	13	15	15	13
Polismyndigheten	34	34	29	25
Skatteverket	13	15	15	13
Statens servicecenter	13	15	15	13
Trafikverket	18	18	18	16

Källa: Länsstyrelsen i Örebro läns kartläggning av besökskontor 2021, 2023, 2024 och 2026

[28] När mätningen gjordes våren 2021 hade inte alla Arbetsförmedlingens kundtorg flyttats över ännu. Besök till Migrationsverket kan göras från och med mätningen 2023.

[29] Länsstyrelsen i Örebro läns kartläggning av besökskontor 2021, 2023, 2024 och 2026.

Besökskontor i utanförskapsområden

År 2026 hade tio av de elva servicegivande myndigheterna besökskontor i länets utanförskapsområden. De fanns i fyra av länets sju kommuner med utanförskapsområden och i åtta av länets 38 utanförskapsområden. Tabell 5 visar hur myndigheterna är fördelade per kommun och utanförskapsområden samt det totala antalet besökskontor (inklusive Statens servicecenters kontor) och antalet egna besökskontor.[30]

Tabell 5 – Antal besökskontor inkl Statens servicecenters (SSC) besökskontor och antal egna besökskontor hos servicegivande myndigheter i utanförskapsområden 2026

Myndighet	Kommun	Utanförskaps-område	Antal besöks-kontor inkl SSC	Antal egna besöks-kontor
Arbetsförmedlingen	Helsingborg	Drottninghög	1	0
Arbetsförmedlingen	Helsingborg	Söder-Oceanhamnen-Oljehamnen	2	1
Arbetsförmedlingen	Hässleholm	Hässleholm centrum	1	0
Arbetsförmedlingen	Malmö	RegSO-Herrgården norr	1	0
Arbetsförmedlingen	Malmö	RegSO-Södervärn-Allmänna sjukhuset-Flensburg	1	0
Försäkringskassan	Helsingborg	Drottninghög	1	0
Försäkringskassan	Helsingborg	Söder-Oceanhamnen-Oljehamnen	1	0
Försäkringskassan	Hässleholm	Hässleholm centrum	1	0
Försäkringskassan	Malmö	RegSO-Herrgården norr	1	0

[30] Länsstyrelsen i Örebro läns kartläggning av besökskontor 2021, 2023, 2024 och 2026 samt https://www.scb.se/hitta-statistik/statistik-efter-amne/ovrigt/ovrigt/ovriga-publikationer-statistik/pong/publikationer/fordjupad-analys-om-utanforskap.-slutrapport-regeringsuppdrag-20242

Myndighet	Kommun	Utanförskaps-område	Antal besöks-kontor inkl SSC	Antal egna besöks-kontor
Försäkringskassan	Malmö	RegSO-Södervärn-Allmänna sjukhuset-Flensburg	1	0
Kronofogdemyndigheten	Helsingborg	Söder-Oceanhamnen-Oljehamnen	1	1
Lantmäteriet	Hässleholm	Hässleholm centrum	1	1
Migrationsverket	Helsingborg	Söder-Oceanhamnen-Oljehamnen	1	0
Pensionsmyndigheten	Helsingborg	Drottninghög	1	0
Pensionsmyndigheten	Helsingborg	Söder-Oceanhamnen-Oljehamnen	1	0
Pensionsmyndigheten	Hässleholm	Hässleholm centrum	1	0
Pensionsmyndigheten	Malmö	RegSO-Herrgården norr	1	0
Pensionsmyndigheten	Malmö	RegSO-Södervärn-Allmänna sjukhuset-Flensburg	1	0
Polismyndigheten	Hässleholm	Hässleholm centrum	1	1
Polismyndigheten	Landskrona	Landskrona centrum-Öster	1	1
Polismyndigheten	Malmö	RegSO-Kryddgården	1	1
Skatteverket	Helsingborg	Drottninghög	1	0
Skatteverket	Helsingborg	Söder-Oceanhamnen-Oljehamnen	1	0
Skatteverket	Hässleholm	Hässleholm centrum	1	0
Skatteverket	Malmö	RegSO-Herrgården norr	1	0

Myndighet	Kommun	Utanförskaps-område	Antal besöks-kontor inkl SSC	Antal egna besöks-kontor
Skatteverket	Malmö	RegSO-Södervärn-Allmänna sjukhuset-Flensburg	1	0
Statens servicecenter	Helsingborg	Drottninghög	1	1
Statens servicecenter	Helsingborg	Söder-Oceanhamnen-Oljehamnen	1	1
Statens servicecenter	Hässleholm	Hässleholm centrum	1	1
Statens servicecenter	Malmö	RegSO-Herrgården norr	1	1
Statens servicecenter	Malmö	RegSO-Södervärn-Allmänna sjukhuset-Flensburg	1	1
Trafikverket	Landskrona	Hyllingelyckan-Örja-Örja industriområde	1	1

Andra faktorer som påverkar Statlig närvaro och service

Vid årsskiftet 2025/2026 hade Skåne strax över 1,43 miljoner invånare. Ökningen av antalet invånare har under det senaste året varit något långsammare än under tidigare år. Skillnaderna inom Skåne visar sig genom att befolkningen är yngre och ökar betydligt snabbare i västra Skåne än i östra delen av länet.

Det finns flera faktorer som kan komma att påverka statlig närvaro och service i länet. En faktor är utvecklingen av digitala tjänster. Digitala tjänster kan underlätta och öka tillgängligheten för många, men kan av olika anledningar försvåra för vissa invånare.

En annan faktor är om en eller flera myndigheter får ändrade uppdrag, men också händelser i omvärlden skulle kunna påverka såsom flyktingströmmar.

Samlad bedömning av statlig närvaro och service och dess påverkan på länet

Länsstyrelsen Skånes samlade bedömning är att statlig närvaro kan utgöra ett viktigt bidrag till att hålla ihop samhället. Att statliga myndigheter finns närvarande kan bidra till ett högre förtroende för de myndigheter som finns etablerade i länet. Invånarnas tillgång till lokal statlig service är generellt viktigt men särskilt viktigt för de som av olika skäl har svårt med de digitala kontaktvägarna.

Statlig närvaro

Mellan 2021-2025 ökade antalet myndigheter med tre. I Skåne län fanns det 62 statliga myndigheter 2025 och totalt 324 arbetsställen fördelade på 32 av länets 33 kommuner. I förhållande till befolkningsstorlek har Skåne län få myndigheter, få statliga arbetsställen och få statligt sysselsatta jämfört med riket som helhet.

Antalet arbetsställen har ökat med sex arbetsställen mellan åren 2021 och 2025. Arbetsställena finns främst i storstadskommunerna Helsingborg, Kristianstad, Lund och Malmö. Antalet arbetsställen varierar från 0 i Burlövs kommun till 106 i Lunds kommun. Sett till antalet statliga arbetsställen i förhållande till befolkningen hade länet 0,23 arbetsställen per tusen invånare, medan motsvarande siffra för riket var 0,25 arbetsställen per tusen invånare.

Antalet sysselsatta i statlig sektor har ökat med 3 134 personer mellan åren 2020 och 2024. 2024 var 33 315 personer sysselsatta i statlig sektor i Skåne län. Ökningen är en högre procentuell förändring än i riket som helhet, vilket är positivt, men trots det har Skåne färre antal sysselsatta i förhållande till antalet invånare än riket som helhet.

I länet fanns 38 utanförskapsområden 2025 fördelat på sju kommuner. I länet fanns 15 myndigheter som hade arbetsställen i utanförskapsområden. Dessa finns i fyra kommuner och 13 utanförskapsområden 2025.

Statlig service

Antalet egna besökskontor har minskat med nio sedan 2024. Endast ett nytt besökskontor har öppna under perioden och det är i Malmö där Statens servicecenter har öppnat ett nytt kontor.

Att besökskontor hos de servicegivande myndigheterna lägger ner innebär minskad geografisk tillgänglighet till följd av längre resväg. Det innebär också högre resekostnader för medborgarna som behöver besöka ett besökskontor.

Samtliga elva servicegivande myndigheter har arbetsställen i länet. Det går att nå samtliga elva servicegivande myndigheter, antingen via respektive myndighets egna besökskontor eller via Statens servicecenter.

År 2026 hade tio av de elva servicegivande myndigheterna besökskontor i länets utanförskapsområden. De fanns i fyra av länets sju kommuner med utanförskapsområden och i åtta av länets 38 utanförskapsområden.

En stor del av Skatteverkets service sker numera digitalt och är därmed ortsobereonde. I övrigt hänvisar de till Statens servicecenter.

I Malmö är Skatteverket även med och driver Øresunddirekt. Øresunddirekt är en svensk/dansk informationstjänst som har funnits sedan bron öppnade mellan Sverige och Danmark år 2000. Till Øresunddirekt vänder sig dom som vill arbeta, studera, flytta eller starta företag i Öresundsregionen. Där kan man ställa frågor till experter från de svenska myndigheterna: Arbetsförmedlingen, Skatteverket, Försäkringskassan och Länsstyrelsen.

Särskilt viktig är den fysiska närvaron och servicen för de personer som inte själva kan hantera sina ärenden digitalt eller få hjälp via telefon. Viktiga målgrupper är äldre, de som har bristande kunskaper i det svenska språket, ekonomiskt utsatta samt personer med funktionsnedsättning. Den fysiska närvaron och servicen bidrar till ökad statlig service för enskilda och företag, ökat förtroende för staten, ökad integration och minskade digitala klyftor.

Om fler myndigheter ansluts till servicekontoren skulle det innebära ett ökat serviceutbud vilket ger invånare samlad service på ett och samma ställe. För staten och invånarna kan det innebära samordningsvinster och kostnadseffektiva lösningar.

Andra faktorer

Exempel på andra faktorer som kan påverka hur statlig närvaro och service bör se ut i länet är hur demografin utvecklas. Områden med många äldre eller nyanlända kräver ofta mer fysisk och personlig service.

Referenser

Skriftliga underlag

Länsstyrelsen i Örebro län (2021) *Kartläggning av besökskontor hos de servicegivande myndigheterna*
Länsstyrelsen i Örebro län (2023) *Kartläggning av besökskontor hos de servicegivande myndigheterna*
Länsstyrelsen i Örebro län (2024) *Kartläggning av besökskontor hos de servicegivande myndigheterna*
Länsstyrelsen i Örebro län (2026) *Kartläggning av besökskontor hos de servicegivande myndigheterna*

Prop. 20218/19:47 *Samlad struktur för tillhandahållande av lokal statlig service*

Statistiska källor

Statistiska centralbyrån, *Befolkningsstatistik*
Statistiska centralbyrån, *Företagsdatabasen* (FDB)
Statistiska centralbyrån, *Befolkningens arbetsmarknadsstatus* (BAS)

Internetkällor

Definitioner för färdiga tabellpaket. 2026.
Scb.se
https://www.scb.se/vara-tjanster/bestall-data-och-statistik/regionala-statistikprodukter/statistikpaket/definitioner-for-tabellpaket/#ampak
Hämtad 2026-03-20

Korrigering av Fördjupad analys av utanförskap 2024. 2026
Scb.se
https://www.scb.se/hitta-statistik/statistik-efter-amne/ovrigt/ovrigt/ovriga-publikationer-statistik/pong/publikationer/fordjupad-analys-om-utanforskap.-slutrapport-regeringsuppdrag-20242
Hämtad 2026-03-20

Lista över alla 179 områden på Utanförskapets karta. 2026
Regeringen.se
https://www.regeringen.se/regeringens-politik/arbete-mot-utanforskap/lista-179-omraden-pa-utanforskapets-karta/
Hämtad 2026-03-20

Besök servicekontor. 2026
Statenssc.se
https://www.statenssc.se/besok-servicekontor
Hämtad 2026-04-10

Bilagor

Bilaga 1: Statliga myndigheter, antal arbetsställen och antal kommuner med arbetsställen i länet 2025

Myndighet	Antal arbetsställen	Antal kommuner med arbetsställen
Arbetsförmedlingen	7	6
Arbetsmiljöverket	1	1
Boverket	1	1
Centrala studiestödsnämnden	1	1
Ekobrottsmyndigheten	1	1
Elsäkerhetsverket	1	1
Etikprövningsmyndigheten	1	1
Exportkreditnämnden	1	1
Fortifikationsverket	3	3
Försvarets materielverk	2	2
Försvarsmakten	1	1
Försäkringskassan	6	6
Havs- och vattenmyndigheten	1	1
Högskolan Kristianstad	1	1
Inspektionen för vård och omsorg	1	1
Institutet för mänskliga rättigheter	1	1
Institutet för rymdfysik	1	1
Kriminalvården	15	6
Kronofogdemyndigheten	3	3
Kustbevakningen	2	1
Lantmäteriet	4	4
Livsmedelsverket	12	10
Luftfartsverket	1	1
Lunds universitet	84	4
Länsstyrelsen i Skåne län	5	5
Länsstyrelsen i Västra Götalands län	1	1
Malmö universitet	8	1
Migrationsverket	5	4

Myndighet	Antal arbetsställen	Antal kommuner med arbetsställen
Moderna Museet	1	1
Myndigheten för samhällsskydd och beredskap (MSB)	1	1
Myndigheten för tillgängliga medier	1	1
Myndigheten för yrkeshögskolan	1	1
Polismyndigheten	62	32
Post- och telestyrelsen	1	1
Regeringskansliet	1	1
Riksantikvarieämbetet	1	1
Riksarkivet	1	1
Rättsmedicinalverket	1	1
Sjöfartsverket	5	3
Skatteverket	6	6
Skogsstyrelsen	1	1
Specialpedagogiska skolmyndigheten	2	2
Statens fastighetsverk	1	1
Statens geotekniska institut	1	1
Statens historiska museer	1	1
Statens institutionsstyrelse	5	4
Statens jordbruksverk	5	5
Statens maritima och transporthistoriska museer	1	1
Statens servicecenter	14	9
Statens skolinspektion	1	1
Statens skolverk	1	1
Statens väg- och transportforskningsinstitut	1	1
Svenska ESF-rådet	1	1
Sveriges Domstolar	10	6
Sveriges geologiska undersökning	1	1
Sveriges lantbruksuniversitet	3	3
Tillväxtverket	1	1
Totalförsvarets plikt- och prövningsverk	1	1
Trafikverket	9	5

Myndighet	Antal arbetsställen	Antal kommuner med arbetsställen
Transportstyrelsen	2	2
Tullverket	4	4
Åklagarmyndigheten	5	3
Totalt	**324**	**32**

Bilaga 2: Förändring av antalet myndigheter per kommun mellan 2021 och 2025

Kommun	2021	2022	2023	2024	2025
Bjuv	1	1	1	1	1
Bromölla	1	1	1	1	1
Burlöv	0	0	1	1	0
Båstad	1	1	1	1	1
Eslöv	4	4	4	4	4
Helsingborg	15	14	14	14	14
Hässleholm	11	11	11	10	10
Höganäs	3	3	2	2	2
Hörby	2	2	2	2	2
Höör	2	2	2	2	2
Klippan	6	6	6	6	6
Kristianstad	20	20	19	19	19
Kävlinge	1	1	1	1	1
Landskrona	2	3	3	3	2
Lomma	3	2	2	2	2
Lund	22	23	24	24	25
Malmö	35	36	36	36	35
Osby				1	1
Perstorp	1	1	1	1	1
Simrishamn	7	8	8	8	8
Sjöbo	3	3	3	3	2
Skurup	1	1	1	1	1
Staffanstorp	2	2	2	2	2
Svalöv	2	1	1	1	1
Svedala	3	3	3	3	3
Tomelilla	2	3	3	3	3
Trelleborg	6	7	7	7	6
Vellinge	1	1	1	1	1
Ystad	7	7	7	7	7
Åstorp	2	2	2	2	2
Ängelholm	8	8	8	7	7

Kommun	2021	2022	2023	2024	2025
Örkelljunga	2	2	2	2	2
Östra Göinge	1	1	1	1	1
Totalt	**59**	**61**	**62**	**62**	**62**



Länsstyrelsen
Skåne

www.lansstyrelsen.se