



SOCIALENHETEN

Barnavårdsanmälningar och utredningar 2003



LÄNSSTYRELSEN
VÄSTRA GÖTALAND

2003:54

**Barnavårdsanmälningar
och utredningar
2003**

Publikation 2003:54

ISSN 1403-168X

Rapporten sammanställd av Birgitta Hettne

Produktion: Länsstyrelsen i Västra Götalands län, Socialenheten

Tryck: Länsstyrelsen Västra Götalands Repro, Vänersborg

FÖRORD

Länsstyrelsen begär årligen uppgifter om hur många barnavårdsanmälningar som kommit in till socialnämnderna och hur dessa fördelar sig efter kön och ålder. För att begränsa siffermaterialet begärs uppgifterna för första kvartalet.

Länsstyrelsen begär också uppgift om hur många av anmälningarna som lett till att utredning inletts, samt vem/vilka som anmält och orsaken till anmälan.

För första kvartalet år 2003 har också uppgifter om antal barn som anmälts. Då det inträffar att samma barn anmäls av flera olika anmälare har uppgiften om antalet anmälningar i förhållande till antalet inledda utredningar i vissa fall kommit att bli vilseledande.

I denna rapport redovisas en sammanställning av uppgifterna avseende första kvartalet 2003.

Genom att sammanställa uppgifterna och jämföra dem med tidigare år får Länsstyrelsen en lägesbild av situationen i länet och kan snabbt upptäcka och förmedla förändringar till socialnämnderna. Sammanställningen ligger också till grund för planeringen av Länsstyrelsens kommande verksamhetstillsyner.

Länsstyrelsen anser att rapporten bör utgöra underlag för analys och diskussion i kommunerna om hur det sociala barnavårdsarbetet bedrivs.

Rapporten kan hämtas på Länsstyrelsens hemsida www.o.lst.se.

Sammanställningar av tidigare uppgifter om barnavårdsanmälningar och utredningar från år 1999-2002 kan hämtas på hemsidan.

Rapporten har utarbetats av socialkonsulent Birgitta Hettne.

Göteborg i november 2003

Bengt Andersson
Socialdirektör

INNEHÅLL

INLEDNING	3
BAKGRUND.....	3
NY LAGSTIFTNING	4
STÄRKT SKYDD FÖR BARN I UTSATTA SITUATIONER M.M.....	4
HANDBOK OM ANMÄLNINGSSKYLDIGHETEN.....	4
GÄLLANDE LAGSTIFTNING	5
SAMMANFATTNING AV RESULTAT FÖRSTA KVARTALET 2003	6
RESULTAT.....	7
Antalet anmälningar och inledda utredningar 1:a kvartalet 1999-2003	7
Antal anmälningar och inledda utredningar 1: a kvartalet 2003 ålders- och könsuppdelat.....	9
Antal anmälare 1: a kvartalet 2000-2003	10
Antal orsaker 1: a kvartalet 2000-2003	11
Sammanställning av barnavårdsanmälningar och inledda utredningar 1: a kvartalet 2003.....	12
Sammanställning av anmälare och orsaker till anmälan 1:a kvartalet 2003	14

INLEDNING

Barns utsatthet i det svenska samhället har varit en hett diskuterad fråga sedan mitten av 1990-talet. I en rad undersökningar och rapporter har problemet belysts och kommenterats. Under hösten 2003 har Sveriges Television sänt tre program där barns utsatthet granskats.

I antologin *Välfärd, vård och omsorg (SOU 2000:38)* från kommittén Välfärdsbokslut ingår ett kapitel om kommunernas sociala barnavård. Där konstateras att det är svårt att uttala sig om hur många barn som far illa och om dessa ökat, delvis på grund av en oklar begreppsbyggnad. Det saknas också i Sverige systematiskt insamlade uppgifter om antalet anmälningar. Det finns dock, enligt författaren, ett visst stöd för att antalet barnavårdsanmälningar ökat och att trycket på socialtjänsten blivit större till följd av neddragningar på andra fält. Det vore emellertid att dra för långtgående slutsatser att se det ökande trycket på socialtjänsten som en enkel reflex av att barns förhållanden i allmänhet har försämrats. Ett ökat antal anmälningar kan också förklaras av att känsligheten för och uppmärksammandet av barns situation blivit större.

Anmälningsskyldigheten väcker många frågor. Skyldigheten att anmäla misstankar om barn som far illa har funnit länge i lagstiftningen. Trots en lagstadgad anmälningsskyldighet tolkas den olika eller också följs den inte av olika skäl.

BAKGRUND

Länsstyrelsen Västra Götaland har sedan år 1999 sammanställt uppgifter från länets kommuner om antalet inkomna barnavårdsanmälningar och hur många av dessa som lett till utredningar. År 2000 tillkom uppgifter om vilka som anmält och orsakerna till anmälan.

En av anledningarna till att Länsstyrelsen beslutade att begära in dessa uppgifter var att en av de ändringar som infördes i socialtjänstlagen den 1 januari 1998 var att anmälningsskyldigheten utvidgades till att omfatta samtliga anställda inom både offentlig och enskild verksamhet inom hälso- och sjukvårdens och socialtjänstens område. Länsstyrelsen ville undersöka om lagändringen fått någon genomslagskraft genom att antalet anmälningar ökat.

En annan anledning var en av Socialstyrelsen publicerad rapport, *Anmälan- Utredning – Insats (SoS-rapport 1998:4)*. I denna konstaterades att kommunerna hade en mycket bristfällig anmälningssstatistik och att det helt saknades gemensamma rutiner för systematisk insamling av statistik om anmälningar, vilket omöjliggjorde en nationell jämförelse. I stort sett ingen kommun hade statistik som gjorde det möjligt att dela upp anmälningarna efter vilka som anmäler eller orsakerna till anmälan.

Syftet med sammanställningarna är att få en bild av hur många barn i Västra Götaland som myndigheter och andra enskilda genom anmälan till socialtjänsten bedömer fara illa. Syftet är också att se i vilken utsträckning som socialtjänsten utreder dessa anmälningar. Det finns brister och felkällor i materialet, men Länsstyrelsen anser ändå att uppgifterna ger en bild av situationen och också möjliggör en jämförelse mellan åren.

NY LAGSTIFTNING

Stärkt skydd för barn i utsatta situationer m.m.

Regerings proposition *Stärkt skydd för barn i utsatta situationer m.m. (2002/03:53)* tog sin utgångspunkt i bland annat utredningarna *Barnmisshandel – Att förebygga och åtgärda (SOU 2001:72)* och *Omhändertagen – Samhällets ansvar för utsatta barn och unga (SOU2000:77)* samt departementspromemorian *Kommunernas ansvar i vissa barn- och ungdomsärenden*.

Enligt propositionen har det i olika sammanhang framförts att många yrkesgrupper som möter barn i sin verksamhet inte känner till socialtjänstlagens bestämmelser men däremot den lagstiftning som reglerar den egna verksamheten. I första hand berörs förskoleverksamheten, skolan och barnomsorgen, barnhälsovården och barnsjukvården. Men även tandvården möter många barn. För att öka kunskaperna om och uppmärksamheten på anmälningsskyldigheten föreslogs att en hänvisning till anmälningsskyldigheten i socialtjänstlagen skulle införas i respektive verksamhets lagstiftning. En sådan hänvisning har från och med den 1 juli 2003 införts i skollagen, hälso- och sjukvårdslagen, tandvårdslagen, lagen om yrkesverksamhet på hälso- och sjukvårdens område, polislagen, lagen om kriminalvård i anstalt, lagen om behandlingen av häktade och anhållna m.fl., lagen om rättspsykiatrisk undersökning samt förordningen om verkställighet av frivårdspåföljder.

I propositionen föreslogs också att ytterligare verksamheter skulle omfattas av anmälningsskyldigheten. Från den 1 juli 2003 har också den rättspsykiatriska undersökningsverksamheten och kriminalvården anmälningsskyldighet. Som skäl har anförts att det inte är ovanligt att det i samband med rättspsykiatriska undersökningar framkommer information om förhållanden om barn som bör komma till socialnämndens kännedom. Barn till frihetsberövade föräldrar kan ofta antas behöva någon form av stöd och det är därför nödvändigt att kriminalvården uppmärksammar socialtjänsten på dessa barn. Lika viktigt är det att anställda inom frivården uppmärksammar och anmäler sin kännedom om barn som far illa.

Det kan också finnas skäl för kriminalvården att anmäla oro för ett barn i de fall en person som avtjänat ett straff för familjerelaterad brottslighet står inför frigivning och risk finns för att våldet mot familjen fortsätter. Även i de fall där personalen bedömer att den frigivne inte kommer att klara att ta hand om sina barn eller kan komma att utöva våld mot dem i samband med umgänge bör anmälan ske till socialtjänsten.

HANDBOK OM ANMÄLNINGSSKYLDIGHETEN

Socialstyrelsen har utarbetat en handbok om anmälningsskyldigheten enligt 14 kap 1 § SoL. Handboken beräknas utkomma under hösten 2003.

GÄLLANDE LAGSTIFTNING

Utdrag ut Socialtjänstlagen (2001:453)

14 kap. Anmälan om missförhållanden

1 §

- Var och en som får kännedom om något som kan innebära att socialnämnden behöver ingripa till ett barns skydd bör anmäla detta till nämnden.
- Myndigheter var verksamhet berör barn och ungdom samt andra myndigheter inom hälso- och sjukvården, annan rättspsykiatrisk undersökningsverksamhet, socialtjänsten och kriminalvården, är skyldiga att genast anmäla till socialnämnden om de i sin verksamhet får kännedom om något som kan innebära att socialnämnden behöver ingripa till ett barns skydd. Detta gäller även dem som är anställda hos sådana myndigheter. Sådan anmälningsskyldighet gäller också dem som är verksamma inom yrkesmässigt bedriven enskild verksamhet som berör barn och unga eller annan yrkesmässigt bedriven enskild verksamhet inom hälso- och sjukvården eller på socialtjänstens område. För familjerådgivning gäller i stället vad som sägs i tredje stycket.
- De som är verksamma inom familjerådgivning är skyldiga att genast anmäla till socialnämnden om de i sin verksamhet får kännedom om att ett barn utnyttjas sexuellt eller utsätts för fysisk eller psykisk misshandel i hemmet.
- Myndigheter, befattningshavare och yrkesverksamma som anges i andra stycket är skyldiga att lämna socialnämnden alla uppgifter som kan vara av betydelse för utredning av ett barns behov av skydd.
- Om anmälan från Barnombudsmannen gäller bestämmelserna i 7 § lagen (1993:335) om Barnombudsman.

SAMMANFATTNING AV RESULTAT FÖRSTA KVARTALET 2003

- Antalet barn som anmäls understiger antalet anmälningar. Detta beror på att fler anmälningar kommit in på samma barn.
- Antalet anmälningar till socialtjänsten ökade under första kvartalet 2003 med 17 procent jämfört med första kvartalet 2002. Av de kommuner som lämnat uppgifter är det 26 som redovisar en ökning. Bland dessa återfinns såväl större som mindre kommuner.
- Antalet inledda utredningar uppgick till 45 procent av antalet anmälningar. Det ser olika ut i kommunerna i hur hög utsträckning utredning inleddes. 23 kommuner har inlett utredning i hälften eller över hälften av anmälningarna.
- Det största antalet anmälningar rör pojkar 13-18 år. Andelen inledda utredningar för denna grupp uppgår till 41 procent.
- Anmälningarna har ökat från samtliga kategorier av anmälare, både de som har anmälningsskyldighet och de som endast omfattas av en anmälningsuppsmaning. Polisen är den myndighet som står för den största delen av anmälningarna, 35 procent.
- Samtliga orsaker till anmälan när det gäller den unges beteende har ökat. Orsaken kriminalitet har ökat mest. Även de orsaker som brukar relateras till den unges hemmiljö har ökat. Här är det orsaken bristande omsorg som ökat mest.

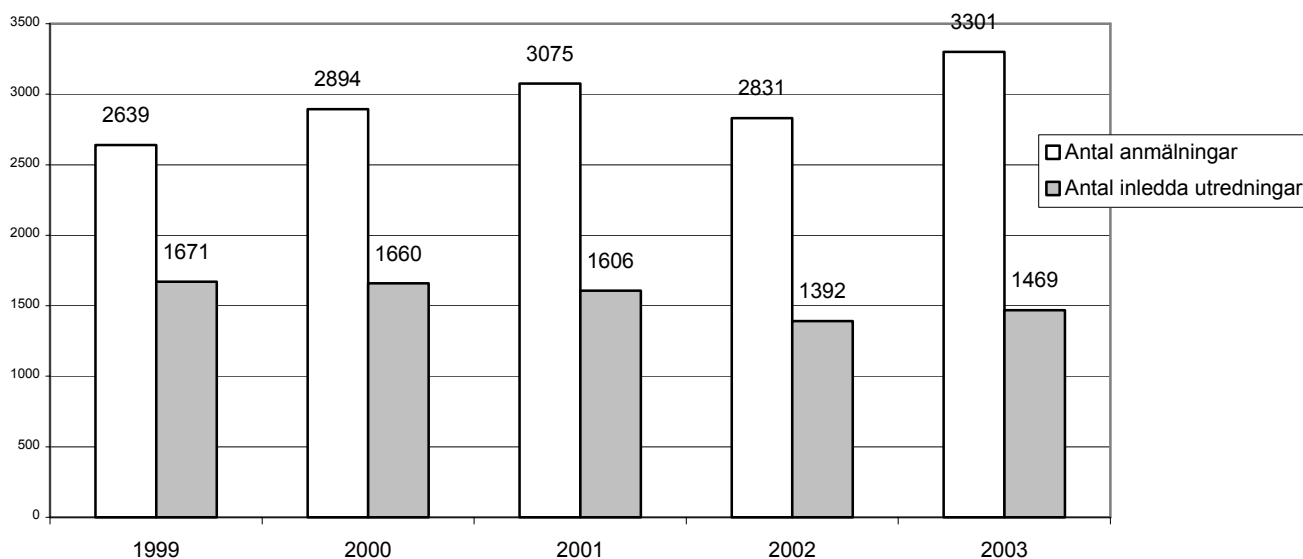
RESULTAT

Samtliga nämnder med undantag för Munkedal och Sotenäs har redovisat uppgifter. Trollhättan har ej redovisat antalet inledda utredningar och Tynnereds stadsdelsnämnd i Göteborg har inte redovisat antalet anmälare och orsaker till anmälan.

Länsstyrelsen har förutom de uppgifter som begärts tidigare år även bett nämnderna redovisa antalet barn och ungdomar som blivit anmälda. Anledningen till denna begäran är att det förekommer att det kommer in ett flertal anmälningar som rör samma barn. Antalet anmälningar blir då större än antalet inledda utredningar, vilket kan verka missvisande.

Då tidigare jämförelser gjorts mellan antalet anmälningar och antalet inledda utredningar görs detta även i fortsättningen. I sammanställning 1 redovisas längst ut till höger antalet barn och ungdomar. Differensen mellan antalet anmälningar och antalet barn och ungdomar uppgår totalt till 355 stycken. För Göteborgs del var differensen totalt 160, där Bergsjön redovisar en skillnad på 57 och Biskopsgården 61 stycken. Av övriga kommuner är det Falköping, Lerum och Tjörn som redovisar större skillnader, 23, 15 respektive 17 stycken, medan det i övrigt endast är små skillnader.

Antalet anmälningar och inledda utredningar 1:a kvartalet 1999-2003



Antalet anmälningar under första kvartalet 2003 uppgick till 3.301 vilket är en ökning från föregående år med 470 stycken, dvs. 17 procent. Anmälningarna ökade mellan åren 1999 och 2001 med nio respektive 6 procent. Mellan 2001 och 2002 minskade anmälningarna med åtta procent.

Ökningen är inte jämt fördelad bland länets 49 kommuner. I 26 kommuner ökade anmälningarna medan de i 20 kommuner minskade. Två kommuner har inte svarat och en kommun lämnade inte svar föregående år varför jämförelse inte kunnat ske.

Såväl större som mindre kommuner uppvisar en ökning. Bland de större kommunerna redovisar Göteborg den största ökningen med 354 anmälningar. Borås ökade med 71 anmälningar, och Uddevalla med 33. Däremot redovisar Skövde en minskning med 30 anmälningar. Av de små kommunerna uppvisar Strömstad, Tidaholm, Töreboda och Åmål en markant ökning av antalet anmälningar medan Bengtsfors, Essunga, Grästorp, Hjo, Vara och Öckerö har minskat. Bland de mellanstora kommunerna har en större ökning skett i Falköping och Lidköping medan en minskning skett i Lysekil, Mariestad och Partille.

Vid en uppdelning på kommundelsnämnder (Borås) respektive stadsdelsnämnder (Göteborg) återfinns samma variationer. I Borås ökade antalet anmälningar i sju av de 10 nämnderna och där låg Fristad och Sjöbo högst med 20 respektive 23 anmälningar. I Göta skedde en minskning med 18 anmälningar. I Göteborg redovisas en ökning i 15 stadsdelsnämnder. Störst var ökningen i Bergsjön och Biskopsgården med 76 respektive 77 fler anmälningar. Även Kortedala och Tynnered redovisar en markant ökning. Bland dem som minskade finns bland annat Härlanda, Lundby och Styrso.

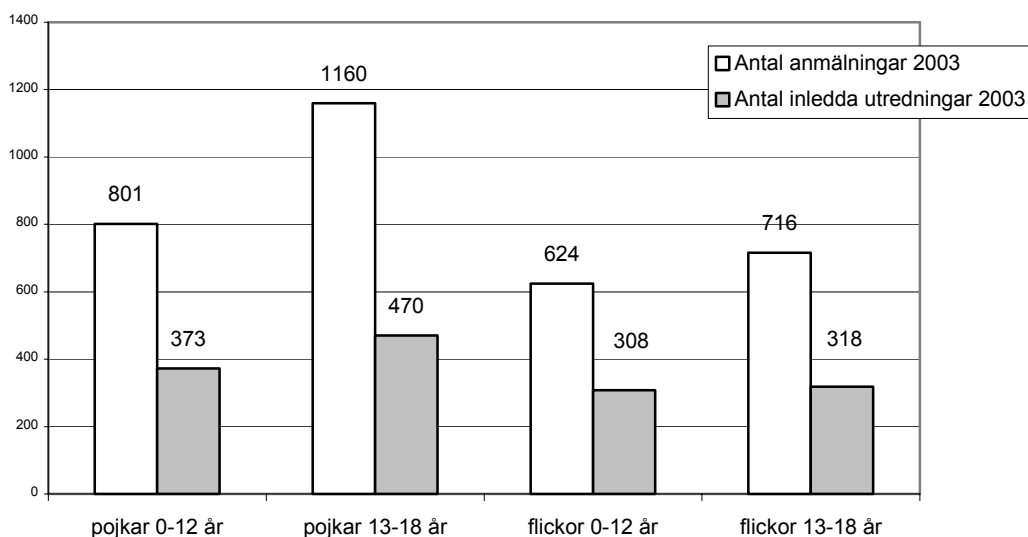
Antal inledda utredningar uppgick till totalt 1469 stycken vilket innebär att 45 procent av de inkomna anmälningarna ledde till utredning. Andelen inledda utredningar för år 1999 var 63 procent och har sedan minskat varje år.

Det ser olika ut i kommunerna hur stor andel av anmälningarna som leder till utredning. 23 kommuner har inlett utredning i hälften eller över hälften av ärendena. Tanum och Tibro har inlett utredning av samtliga anmälningar. Siffrorna för Bollebygd är 85 procent, Hjo 89 procent och Strömstad 82 procent. Fem kommuner har inlett utredning i mindre än 30 procent. Essunga har inte inlett någon utredning. Siffrorna för Alingsås är 11 procent, Härryda 18 procent, Tjörn 19 procent och Öckerö 9 procent. Siffrorna för de större kommunerna är för Göteborg 41 procent, Borås 75 procent, Mölndal 60 procent, Skövde 27 procent och Uddevalla 39 procent.

Vid uppdelning av Borås på kommundelsnämnder är det endast en kommundel, Sandhult som har inlett utredning i mindre än hälften av anmälningarna. Siffran för Sandhult är 20 procent. Göta och Sjöbo har inlett utredningar av samtliga anmälningar och Brämhult och Centrum i 88 procent.

Av Göteborgs 21 stadsdelsnämnder har sju inlett utredning i mer än 50 procent. Centrum, Frölunda och Tynnered redovisar 75, 74 respektive 71 procent. Under 30 procent ligger Biskopsgården, Gunnared, Kortedala, Styrso och Älvsborg.

Antal anmälningar och inledda utredningar 1: a kvartalet 2003 ålders- och könsuppdelat



Antalet anmälningar har ökat för alla grupper. Största antalet anmälningar rör pojkar 13-18 år, som ökade med totalt 210 stycken jämfört med föregående år. Ökningen i Göteborg var 165 stycken och i Borås 20 stycken.

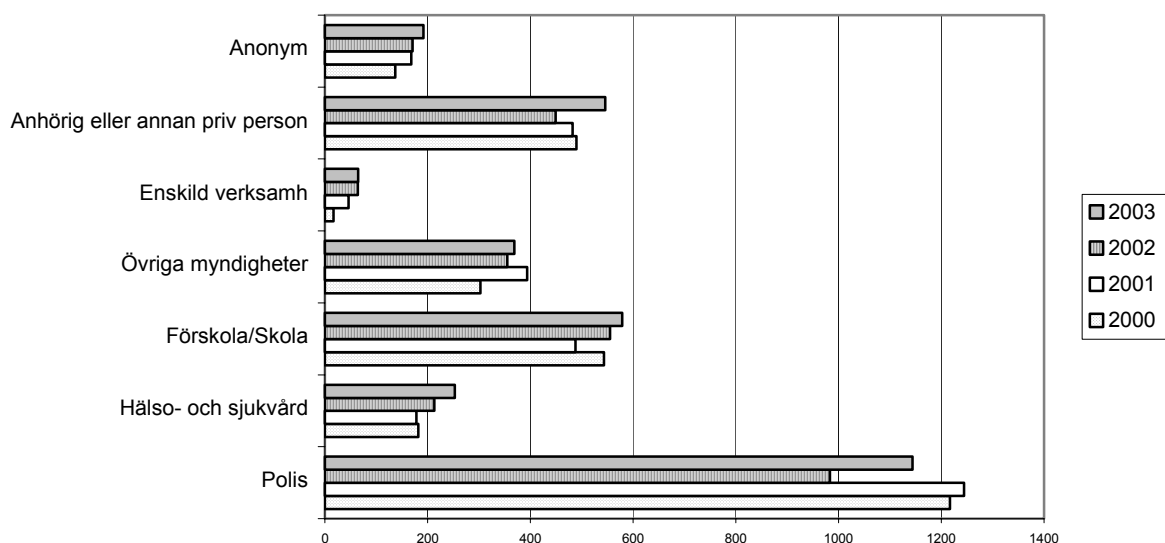
Andelen anmälningar för pojkar 0-12 år är 24 procent och för pojkar 13-18 år 35 procent. Andelarna för flickor 0-12 och 13-18 år är 19 respektive 22 procent. Motsvarande siffror för Borås är 22, 38, 18 och 22 procent och för Göteborg 25, 39, 18 och 18 procent.

Andelen inledda utredningar totalt har minskat i alla grupper jämfört med tidigare år och uppgår till 47, 41, 49 respektive 44 procent. Motsvarande siffror för år 2002 är 52, 46, 52 och 49 procent.

För Borås del är andelen inledda utredningar högre än totalsiffran. Siffran för pojkar 0-12 år är 89 procent och för pojkar 13-18, 63 procent. Siffrorna för flickor är 87 respektive 72 procent. Siffrorna är högre än föregående år förutom för gruppen flickor 0-13 som är lika stor.

Göteborg siffror när det gäller andelen inledda utredningar motsvarar i stort totalsiffrorna och uppgår till 40, 38, 43 respektive 44 procent.

Antal anmälare 1: a kvartalet 2000-2003

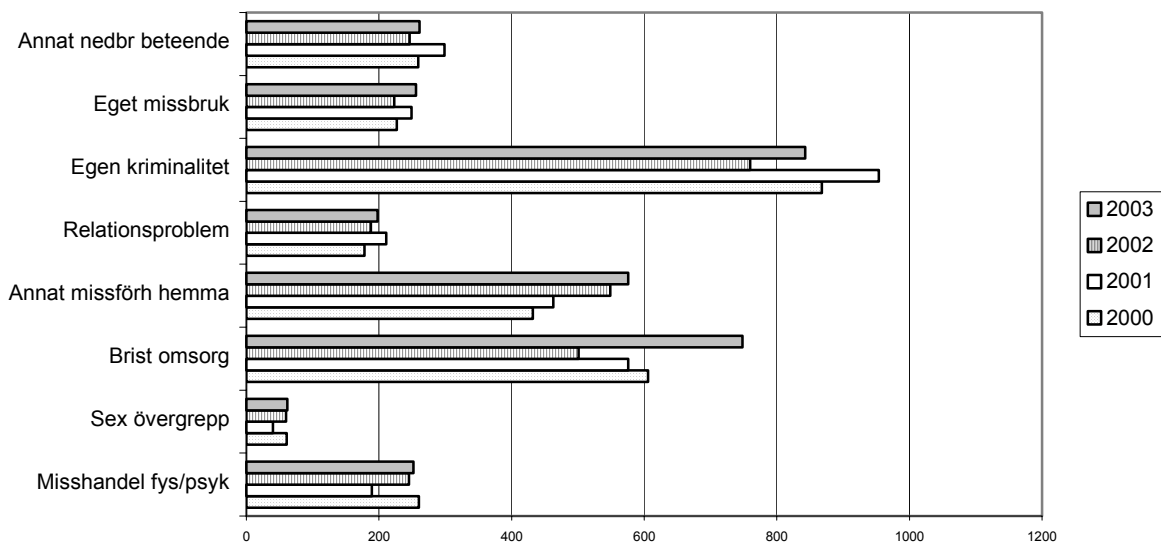


Samtliga anmälarkategorier har ökat sina anmälningar sedan föregående år. Polisen står fortfarande för de flesta anmälningarna, 35 procent. I Borås uppgår andelen till 38 procent och i Göteborg till 40 procent.

Anmälningar från hälso- och sjukvården, dvs. mödravårdscentral, barnavårdscentral, barnpsykiatri m fl står för sju procent av det totala antalet anmälningar.

De som inte har anmälningsskyldighet, dvs. privatpersoner, har gjort 22 procent av det totala antalet anmälningar.

Antal orsaker 1: a kvartalet 2000-2003



Antalet orsaker till anmälan som kan relateras till den unges eget beteende, dvs. kriminalitet, missbruk och annat nedbrytande beteende har alla ökat.

Kriminalitet anges som orsak i 27 procent av anmälningarna. För Borås och Göteborg är siffran 22 respektive 36 procent. Borås siffra för orsaken eget missbruk, 21 procent, skiljer sig markant från såväl den totala andelen, 8 procent, som från Göteborgs andel, också den 8 procent.

Bland de orsaker som kan relateras till den unges hemförhållanden har orsaken bristande omsorg ökat kraftigt från 18 till 23 procent och är den näst största orsaken. För Borås och Göteborg är siffran 19 respektive 17 procent.

När det gäller orsakerna fysisk och psykisk misshandel samt sexuella övergrepp redovisas ingen större skillnad mot föregående år. Borås redovisar dock en ökning när det gäller orsaken misshandel med 18 stycken.

**Barnvårdsanmälningar och inledda utredningar 1: a
kvartalet 2003**

kommun 2003	Ant anmälningar om barn och ungdomar totalt	Pojkar		Flickor		Antal inledda utredningar totalt	Pojkar		Flickor		Ant barn och ungdomar som anmälts totalt
		0-12	13-18	0-12	13-18		0-12	13-18	0-12	13-18	
Ale	34	10	16	4	4	25	12	7	3	3	34
Alingsås	65	13	26	9	17	7	1	2	2	2	58
Bengtstors	8			5	3	6			4	2	6
Bollebygd	20	7	6	5	2	17	6	4	5	2	20
Borås *	258	57	97	46	58	194	51	61	40	42	239
Dals Ed	4	1			3	2				2	4
Essunga	4	1	2	1		0					4
Falköping	63	17	12	21	13	32	10	10	4	8	40
Färgelanda	14	1	4	6	3	5		2	3		14
Grästorp	7		3	2	2	5		3	2		7
Gullspång	28	10	9	7	2	21	8	6	5	2	25
Göteborg **	1361	335	534	251	241	554	134	204	109	107	1201
Götene	13	2	4	1	6	5	1	2	1	1	10
Herrljunga	16	5	1	1	9	4	1	1		2	15
Hjo	9	1	7	1		8	1	6	1		9
Härryda	68	20	27	5	16	12	5	4		3	63
Karlsborg	8		5		3	3				3	8
Kungälv	70	14	28	11	17	43	8	18	10	7	70
Lerum	103	38	19	24	22	27	13	4	4	6	88
Lidköping	78	16	24	12	26	37	7	13	5	12	67
Lilla Edet	39	2	13	6	18	9		6	1	2	37
Lysekil	19	5	10		4	4	1		2	1	18
Mariestad	47	10	13	9	15	24	10	4	3	7	41
Mark	47	9	7	10	21	16	4		4	8	41
Mellerud	29	9	7	9	4	14	4	4	4	2	23
Munkedal	ej svarat					0					ej svarat
Mölnådal	110	33	33	24	20	66	17	13	24	12	101
Orust	34	11	12	4	7	23	5	11		7	28
Partille	23	5	6	7	5	11	2	2	4	3	23
Skara	40	13	10	11	6	16	9	1	6		38
Skövde	79	16	33	13	17	21	6	6	3	6	74
Sotenäs	ej svarat					0					ej svarat
Stenungsund	33	10	10	9	4	17	4	6	5	2	33
Strömstad	17	1	5	6	5	14		4	5	5	17
Svenljunga	29	3	11	3	12	19	3	10	2	4	23
Tanum	8	1	1	3	3	8	1	1	3	3	8
Tibro	7	3	2	1	1	7	3	2	1	1	7
Tidaholm	29	3	9	3	14	9	1	3	1	4	28
Tjörn	21	2	11	3	5	4		2	2		4
Tranemo	24	2	10	3	9	17	2	6	3	6	18
Trollhättan	95	36	18	23	18	ej svarat					95
Töreboda	29	5	12	6	6	14	4	5	2	3	29
Uddevalla	102	20	30	25	27	40	12	9	9	10	93
Ulricehamn	42	6	18	5	13	26	5	9	4	8	36
Vara	16	5	4	2	5	9	2	3	2	2	15
Vårgårda	9	2	3	3	1	6	1	3	2		7
Vänersborg	96	27	37	13	19	47	14	8	12	13	84
Åmål	35	12	6	10	7	20	5	4	6	5	32
Öckerö	11	2	5	1	3	1		1			11
Totalt	3301	801	1160	624	716	1469	373	470	308	318	2946

**Särredovisning av Borås och Göteborgs kommun-/stadsdelar
1:a kvartalet 2003**

Borås 2003	Ant anm tot	Pojkar		Flickor		Antal in- ledda utredn totalt	Pojkar		Flickor		Ant barn och ungdomar som anmälts totalt
		0-12	13-18	0-12	13-18		0-12	13-18	0-12	13-18	
Kommundel		0-12	13-18	0-12	13-18		0-12	13-18	0-12	13-18	
Brämhult	49	15	20	5	9	43	17	12	7	7	46
Centrum	17	4	3	3	7	15	3	3	2	7	17
Dalsjöfors	13		6	3	4	9		5	2	2	13
Fristad	26	5	15	5	1	18	2	11	4	1	20
Göta	12	2	3	3	4	12	2	3	3	4	12
Norrby	42	11	15	8	8	27	10	7	7	3	33
Sandhult	10	2	5	1	2	2	1			1	9
Sjöbo	32	9	5	10	8	32	9	5	10	8	32
Trandared	31	8	10	6	7	20	6	5	4	5	31
Viskafors	26	1	15	2	8	16	1	10	1	4	26
Totalt	258	57	97	46	58	194	51	61	40	42	239

Göteborg 2003	Ant anm tot	Pojkar		Flickor		Antal in- ledda utredn totalt	Pojkar		Flickor		Ant barn och ungdomar som anmälts totalt
		0-12	13-18	0-12	13-18		0-12	13-18	0-12	13-18	
Stadsdel		0-12	13-18	0-12	13-18		0-12	13-18	0-12	13-18	
Askim	21	6	9	4	2	10	4	4		2	21
Backa	80	29	26	14	11	27	6	12	3	6	75
Bergsjön	123	31	55	17	20	42	9	19	9	5	66
Biskopsgården	169	32	85	22	30	46	9	20	9	8	108
Centrum	28	9	7	6	6	13	6	1	4	2	28
Frölunda	19	4	9	4	2	14	3	8	2	1	17
Gunnared	253	72	97	51	33	62	10	24	12	16	246
Härlanda	13	2	5	2	4	8	1	3	2	2	10
Högsbo	17	8	5	4		7	3	3	1		17
Kortedala	98	13	40	17	28	28	9	9	5	5	98
Kärra-Rödbo	33	4	12	14	3	14	3	4	7		31
Linnéstaden	29	3	14	4	8	19	2	9	1	7	29
Lundby	38	10	9	12	7	17	5	4	6	2	38
Lärjedalen	170	38	69	37	26	107	21	46	24	16	164
Majorna	65	12	24	9	20	22	5	5	3	9	57
Styrsö	8	3		3	2	1				1	8
Torslanda	22	9	2	1	10	18	9	2		7	22
Tuve-Säve	33	8	14	4	7	10	2	4	1	3	26
Tynnered	106	31	32	24	19	75	22	21	19	13	106
Älvsborg	16	4	9	2	1	4		3	1		14
Örgryte	20	7	11		2	10	5	3		2	20
Totalt	1361	335	534	251	241	554	134	204	109	107	1201

**Sammanställning av anmälare och
orsaker till anmälan 1:a kvartalet 2003**

Kommun 2003	Ant anmäl om barn och ungdomar totalt	Pojkar		Flickor		Anmälare						Orsak								
		0-12	13-18	0-12	13-18	Polis	Hälsa- och sjukv	För- skola /Skola	Övriga mynd	Ensk verks	Anh el annan priv person	Ano- nym	Missh fysisk/ psyk.	Sex över- grepp	Brist i omsorg	Annat missf hemma	Rela- tions- probl	Egen krimina- litet	Eget miss- bruk	Annat nedbr bete- ende
Ale	34	10	16	4	4	16	1	10	3		2	2	1		13		6	13	1	
Alingsås	65	13	26	9	17	40	1	5	2		9	4	2		2	15	1	12	11	15
Bengtstors	8			5	3		3	1			2	2				5				1
Bollebygd	20	7	6	5	2	6		11			2	1			6	2	2	6	4	
Borås *	258	57	97	46	58	97	16	54	52	5	41	4	25	2	49	40	17	58	57	20
Dals Ed	4	1			3		1				3									
Essunga	4	1	2	1				2				2			3		1			
Falköping	63	17	12	21	13	3	4	17	5	1	20	6	19		21	19	1	4		
Färgelanda	14	1	4	6	3		2	2	3		3			1		5	3			1
Grästorp	7		3	2	2	5		1	1						1	1	1	2		2
Gullspång	28	10	9	7	2	3	11	8	1	1	9		1	2	15	3	3	3		5
Göteborg **	1361	335	534	251	241	541	82	173	168	25	167	58	127	17	221	197	91	450	96	70
Götene	13	2	4	1	6	4	1	5			1	2	2		4			2	4	1
Herrljunga	16	5	1	1	9	3	1	2	4		6		2	1	5	2		3	1	3
Hjo	9	1	7	1		4	1	1							2			1		4
Härryda	68	20	27	5	16	43	2	12		1	3	7	2		7	24	3	27	3	2
Karlsborg	8		5		3	7		1					1					6	1	
Kungälv	70	14	28	11	17	28	2	13	6		17	4	3	2	34	8	3	19	3	4
Lerum	103	38	19	24	22	33	6	15	6		26	17	2	3	5	22	3	20	9	39
Lidköping	78	16	24	12	26	30	8	14	12		11	3	9	1	10	11		22	13	12
Lilla Edet	39	2	13	6	18	25	3	1	4		6		2	1	4	3	1	25	2	1
Lysekil	19	5	10		4	2		1	6	11	1		2		3	2	1	1		12
Mariestad	47	10	13	9	15	4	11	17		3	10	2	3	1	19	9	4	4	2	5
Mark	47	9	7	10	21	18	6	11	3		5	4				29	2	16		

kommun 2003	Ant anm tot	Pojkar		Flickor		Anmälare							Orsak							
		0-12	13-18	0-12	13-18	Polis	HoS	För- skola /Skola	Övr mynd	Ensk verks	Anh el annan priv person	Anon	Missh fys/ psyk	Sex ö-gr	Brist oms	Annat missf hem	Relat- probl	Egen krim	Eget missbr	Annat nedbr bet.
Mellerud	29	9	7	9	4	4	5	14	1		5		3	1	19		2	3		1
Munkedal	ej svarat																			
Mölnådal	110	33	33	24	20	23	10	41	6		21	9	4	5	44	20	11	18	3	5
Orust	34	11	12	4	7	7		8	4		14	1	2	1	2	20	1	7	1	
Partille	23	5	6	7	5	7		5	6	4		1	2	1	4	8	1	5	1	1
Skara	40	13	10	11	6	9	9	9	13				3	1	18	3		6	4	5
Skövde	79	16	33	13	17	29	12	12	2		23	1	5	2	14	25	4	17	10	2
Sotenäs	ej svarat																			
Stenungsund	33	10	10	9	4	5	5	9	3		3	8	2	1	15	6	5	2		2
Strömstad	17	1	5	6	5	12		1			3	1	1	7	4			2	3	
Svenljunga	29	3	11	3	12	9		6	6		8				6	4	1		8	10
Tanum	8	1	1	3	3	2		3						1	2	1			1	
Tibro	7	3	2	1	1	1					3	3				5		1		1
Tidaholm	29	3	9	3	14	5	2	7		1	11	3	3		16	1	2	4	2	1
Tjörn	21	2	11	3	5	5	2	12			2		1	1	1	2	4	4	1	7
Tranemo	24	2	10	3	9	9	1	7	6		1			1	2	2	5	9	2	3
Trollhättan	95	36	18	23	18	11	9	18	26		24	5	6	2	36	27	13	5	1	4
Töreboda	29	5	12	6	6	2	8	6		3	8	2	1	4	16	3		2	1	2
Uddevalla	102	20	30	25	27	35	10	14	3		29	11	1		67			31	3	
Ulricehamn	42	6	18	5	13	16	4	4	4	8		7	1	1	8	14		5		3
Vara	16	5	4	2	5	4		2	9		1		1		6	6		3		
Värgårda	9	2	3	3	1	1		1			5		1			1		1		2
Vänersborg	96	27	37	13	19	31	12	15	2		29	7	7	1	27	14	6	20	8	13
Åmål	35	12	6	10	7	5	2	5		2	6	15	3	1	16	9		4		2
Öckerö	11	2	5	1	3			3	2		6		2		1	8				
Totalt	3301	801	1160	624	716	1144	253	579	369	65	546	192	252	62	748	576	198	843	256	261

Särredovisning av Borås och Göteborgs kommun-/stadsdelar

Borås 2003 Kommundel	Ant anm tot	Pojkar		Flickor		Anmälare							Orsak							
		0-12	13-18	0-12	13-18	Polis	HoS	För- skola /Skola	Övr mynd	Ensk verks	Anh el annan priv person	Anon	Missh fys/ psyk	Sex ö-gr	Brist oms	Annat missf hem	Relat- probl	Egen krim	Eget missbr	Annat nedbr bet.
Brämhult	49	15	20	5	9	18	3	22	9	3	6	1	18		5	4	8	18	6	4
Centrum	17	4	3	3	7	7		6	1		3				4	1	3	3	3	3
Dalsjöfors	13		6	3	4	2		4			7						4	3	2	4
Fristad	26	5	15	5	1	9	1	3	8		4		3		4	2		3	11	
Göta	12	2	3	3	4			1	4		6	1				6			2	4
Norrby	42	11	15	8	8	21	2	9	4		5			1	12	7		7	10	4
Sandhult	10	2	5	1	2	5	1		1		3		1		2			5	1	1
Sjöbo	32	9	5	10	8	7	4	3	14	2	2		3		2	18	2	5	2	
Trandared	31	8	10	6	7	13	2	5	5		4	2		1	18			6	6	
Viskafors	26	1	15	2	8	15	3	1	6		1				2	2		8	14	
Totalt	258	57	97	46	58	97	16	54	52	5	41	4	25	2	49	40	17	58	57	20

Göteborg 2003	Ant anm tot	Pojkar		Flickor		Anmälare							Orsak							
		0-12	13-18	0-12	13-18	Polis	HoS	För- skola /Skola	Övr mynd	Ensk verks	Anh el annan priv person	Anon	Missh fys/ psyk	Sex ö-gr	Brist oms	Annat misst hem	Relat- probl	Egen krim	Eget missbr	Annat nedbr bet.
Askim	21	6	9	4	2	9	1	2			8	1	2	1	2	7	5	3		
Backa	80	29	26	14	11	37		15	4	13	9	2	5	1	12	18	7	32	3	2
Bergsjön	123	31	55	17	20	51	6	14	38	3	8	3	1	2	13	24	5	65	4	9
Biskopsgården	169	32	85	22	30	95	3	15	20	1	18	13	25		25	17		74	13	12
Centrum	28	9	7	6	6	14	5	4	1	1	3		6		6	3	1	10		2
Frölunda	19	4	9	4	2	9	1	1	1		5	2	2		3	2	2	5	2	1
Gunnared	253	72	97	51	33	107	20	22	30		22	6	45	1	45	40	29	76	18	6
Härlanda	13	2	5	2	4	3	1	4	1		4		1		2	4	1	1		4
Högsbo	17	8	5	4		2		5			5	2			8	1	2		1	
Kortedala	98	13	40	17	28	43	9	15			24	7	5	3	17	10	14	40	7	2
Kärra-Rödbo	33	4	12	14	3	12		6	6		7	2	1	1	12	11	1	11	1	2
Linnéstaden	29	3	14	4	8	9	7	5			4	2	1		6	1	7	8		4
Lundby	38	10	9	12	7	15	5	4	2	4	5	3			6	11	1	11	3	6
Lärjedalen	170	38	69	37	26	77	12	30	39	1	15	7	19	6	37	15	6	70	21	3
Majorna	65	12	24	9	20	27	1	7	11		17	2	1	1	11	17	4	17	10	4
Styrsö	8	3		3	2	4						4			4		2	1	1	
Torslanda	22	9	2	1	10	6	8	4	5	2		1	8		4	5	1	4	3	4
Tuve-Säve	33	8	14	4	7	12	1	7	3		9	1	3	1	4	6		12	1	6
Tynnered	106	31	32	24	19															
Älvsborg	16	4	9	2	1	6		7	2				1			7		5		1
Örgryte	20	7	11		2	3	2	6	5		4		1		4	4	1	3	5	2
Totalt	1361	335	534	251	241	541	82	173	168	25	167	58	127	17	221	197	91	450	96	70



Södra Hamngatan 3, 403 40 GÖTEBORG
Telefon 031-60 50 00, Fax 031-60 51 41. ISSN 1403-168X