



LÄNSSTYRELSEN
VÄSTRA GÖTALANDS LÄN

Mottagande och etablering av nyanlända i Västra Götaland 2014

Resultatet av en enkätundersökning riktad till
länets kommuner



Rapportnr: 2015:23
ISSN: 1403-168X

Text: Jakob Lindahl
Utgivare: Länsstyrelsen i Västra Götalands län, enheten för social hållbarhet
Foto omslagsbild: Ida Edgren

Rapporten finns som pdf på www.lansstyrelsen.se/vastragotaland under Publikationer/Rapporter.

Förord	5
Länsstyrelsens uppföljning	6
En länsstyrelsegemensam enkät till landets kommuner	6
Enkätens innehåll och utformning	6
Datainsamling.....	6
Svarsfrekvens.....	7
Resultatens giltighet.....	7
Länsstyrelsens användning av resultaten	7
Rapportens disposition	7
Mottagande av nyanlända	9
Överenskommelser om mottagande av nyanlända.....	9
Mottagande i förhållande till befolkningens mängd	11
Lokal samverkan	13
Lokal överenskommelse med Arbetsförmedlingen (LÖK)	13
Samverkansformer mellan kommunen och Arbetsförmedlingen.....	13
Samverkan med andra aktörer	14
Samordning av etableringsinsatser	14
Erfarenhet av insatser i mottagande av nyanlända.....	15
Otydliga myndighetsroller och tidsbrist hinder för samverkan.....	15
Figurer.....	16
Mottagande av ensamkommande barn	32
Erfarenhet av mottagandet inom olika insatsområden.....	32
Familjehem, utslusningsboende, god man och särskilt förordnad vårdnadshavare.....	32
Samverkan med andra aktörer	32
Hinder för samverkan	33
Figurer.....	34
Bosättning och bostäder	44
Dialog och samordning med andra aktörer	44
Hinder för bosättning	44
Figurer.....	46
Sfi	52
Kommunernas anordnade av sfi-utbildning	52
Utbud av sfi-utbildningar och undervisningsformer	52
Figurer.....	54
Fritid och föreningsliv	61
Samarbete med ideella sektorn	61
Figurer.....	62
Arbete	66

Figurer.....	67
Hälsa.....	69
Hälsokommunikation.....	69
Samverkan och samordning.....	69
Figurer.....	70
Regional samverkan.....	75
Nyanlända	75
Ensamkommande barn	75
Figurer.....	76
Länsstyrelsen insatser	83
Nyttan för kommunerna	83
Behovet framöver	83
Försiktig tolkning av nytta och betyg	83
Figurer.....	84
Hur går vi vidare?	88
Lagändringar inom integrationsområdet	89
Bostadsmarknad	89
Demografi	90
En regional samverkansmodell	90
Bilaga 1: Länsstyrelsens integrationsuppdrag 2014.....	92
Bilaga 2: Enkäten.....	93

Förord

Länsstyrelsen ska verka för att det finns beredskap och kapacitet i länets kommuner för att ta emot nyanlända. Vi ska även följa upp organisering och genomförande av insatserna för nyanlända på lokal och regional nivå.

Sedan 2011 har Länsstyrelsen i Västra Götalands län gjort årliga uppföljningar av arbetet med mottagning och etablering av nyanlända i länets kommuner och sedan 2012 gör länsstyrelserna gemensamma nationella uppföljningar genom enkätundersökning. Syftet är en bättre helhetsbild och ökad information om läget och pågående arbetsprocesser på lokal, regional och nationell nivå genom att inhämta kommunernas uppfattning av förhållanden i de arbetsprocesser som pågår.

I Västra Götaland har 40 av 49 kommuner besvarat årets enkät och totalt i landet har 239 av 290 kommuner svarat. Denna rapport syftar till att summera huvudresultaten för Västra Götalands län. Djupare analyser görs löpande under året och bidrar till den omvärldsbild som Länsstyrelsen har med sig i dialogen med kommuner och andra berörda aktörer.

Den nuvarande situationen, med en orolig omvärld, sätter stora krav på aktörer och verksamheter inom flyktingmottagandet och etableringen. För att vi ska klara vårt uppdrag och ge dem som kommer till oss de bästa förutsättningarna krävs en öppen och tydlig dialog samt god samverkan och samordning mellan olika aktörer och verksamheter. Kunskap om kommunernas erfarenheter och uppfattningar underlättar dialogen och bidrar till verksamhetsutveckling.

Vi vill passa på att rikta ett stort tack till de tjänstemän som genom att besvara enkäten bidragit till materialet. Länsstyrelsen kommer under hösten 2015 återigen genomföra en enkätundersökning om kommunernas mottagande och etablering av nyanlända; META 2015. Vi hoppas att alla kommuner vill besvara enkäten och på så vis bidra till att vi alla kan följa utvecklingen i länet framöver.

Talieh Ashjari
Mångfaldsdirektör
Samhällsavdelningen
Länsstyrelsen Västra Götalands län

Länsstyrelsens uppföljning

Länsstyrelsen har i uppdrag att följa den regionala organiseringen och genomförandet av insatser för nyanlända på lokal och regional nivå.¹

En länsstyrelsegemensam enkät till landets kommuner

Under 2012 samlade sig länsstyrelserna i en gemensam uppföljningssatsning. En arbetsgrupp bestående av representanter från fem av Sveriges länsstyrelser genomförde en bred enkätundersökning riktad till Sveriges 290 kommuner. Arbetet skedde i dialog med landets samtliga länsstyrelser. En enkätundersökning enligt samma modell genomfördes under hösten 2014 vilket nu ger möjligheten att jämföra resultat över tid.

Enkätundersökningen utgår från en modell prövad vid Länsstyrelsen i Västra Götalands län 2011, vilket innebär att en del resultat för Västra Götalands län kan jämföras med situationen tre år tillbaka.²

Enkätens innehåll och utformning

Syftet med undersökningen var en bred kartläggning av mottagandet och etableringen av nyanlända samt mottagandet av ensamkommande barn. Avsikten är att variera inriktningen något varje år, dock utan att gå miste om jämförbarheten. Därför finns inte samtliga frågor med varje år.

Enkäten innehöll frågor om lokal och regional samverkan och samordning, kapacitet och beredskap för mottagande av nyanlända och ensamkommande barn, kvalitet i mottagandet samt etableringsinsatser. Därutöver ingick ett avslutande avsnitt som syftade till att utvärdera länsstyrelsernas arbete. Enkäten innehöll sammanlagt 40 frågor, flertalet utformade med delfrågor. Frågorna var av såväl objektivt kartläggande som subjektivt utvärderande karaktär. En del frågor gällde förekomsten av olika insatser och förhållanden medan andra gällde kommunens bedömningar, erfarenheter och uppfattningar.

Svarsalternativen i enstaka frågor har formulerats om, vilket innebär att de inte är fullt jämförbara med frågor från tidigare år. Där så är fallet är det angivet.

Enkätfrågorna var i första hand utformade med fasta svarsalternativ, men även helt öppna frågor ingick liksom möjligheten att kommentera enskilda svar.

Datainsamling

Undersökningen genomfördes via en webbaserad enkät. Respektive länsstyrelse avgjorde vem enkäten skulle sändas till. Enkäten gick därför till antingen kommunens e-postbrevlåda, kommunchefen eller en specifik tjänsteman i kommunen med ansvar

¹ Länsstyrelsens uppdrag återges i bilaga 1

² Se rapporterna *Etableringsreformens genomslag – Mottagande och etablering av nyanlända flyktingar i Västra Götalands län 2011*. Rapport nr 2012:65, Länsstyrelsen i Västra Götalands län, samt *Mottagande och etablering i Västra Götaland 2012 – Resultat av en enkätundersökning riktad till länets kommuner*. Rapport nr 2013:48, Länsstyrelsen i Västra Götalands län.

för mottagandet av nyanlända inklusive ensamkommande barn. I Västra Götaland skickades enkäten till respektive kommuns epostbrevlåda.

Enkätsvaren inkom under perioden 16 oktober – 25 november. Påminnelser gjordes via enkätverktyget samt genom mejl och personliga samtal.

Svarsfrekvens

Enkäten besvarades av 239 av Sveriges 290 kommuner, motsvarande 82 procent svarsfrekvens. 2013 var svarsfrekvensen 91 procent. I Västra Götalands län besvarades enkäten av 40 av 49 kommuner, vilket motsvarar en svarsfrekvens på 82 procent. De kommuner i Västra Götalands län som inte medverkade i årets enkät var Göteborg, Härryda, Ulricehamn, Hjo, Skara, Tidaholm, Bengtsfors, Färgelanda och Orust.

Resultatens giltighet

Resultaten beskriver kommunernas bild av arbetet med mottagande och etablering av nyanlända. Andra aktörer – och målgruppen nyanlända själva – kan naturligtvis ha en annan bild av verkligheten.

Svaren kan påverkas av vem/vilka inom varje enskild kommun som besvarat enkäten; det gäller i första hand frågor som rör uppfattningar och bedömningar. Tolkningen av resultaten ska inriktas på övergripande mönster och variationer i resultaten av olika delfrågor. Materialet ska ses som ett diskussionsunderlag och inte som en objektiv beskrivning av faktaförhållanden.

Länsstyrelsens användning av resultaten

Länsstyrelsen använder materialet som ett komplement till den information och statistik som inhämtas på andra vägar. Resultaten tjänar dels som underlag för prioriteringar av insatser, dels som en utgångspunkt för dialog med kommunerna och andra berörda aktörer inom integrationsområdet. De sammanfattande resultat som presenteras i denna rapport analyseras vidare inom ramen för Länsstyrelsens arbete inom de olika ämnesområden som enkäten omfattar.

Rapportens disposition

Rapporten beskriver huvudresultaten av enkätfrågorna för Västra Götalands läns kommuner. Resultaten för Västra Götalands län jämförs löpande med resultaten för riket som helhet och med resultatet från föregående år. För varje ämnesområde beskrivs även delregionala mönster, utifrån skillnader i enkätsvaren från kommunerna i Göteborgsregionen, Boråsregionen/Sjuhärad, Skaraborg och Fyrbodal. Indelningen följer kommunalförbunden, enligt nedanstående tabell.

Västra Götalands läns 49 kommuner fördelade på fyra delregioner

Göteborgs- regionen (12)	Boråsregionen/ Sjuhärad (8)	Skaraborg (15)	Fyrbodal (14)
Ale	Bollebygd	Essunga	Bengtsfors*
Alingsås	Borås	Falköping	Dals-Ed
Göteborg	Herrljunga	Grästorp	Färgelanda
Härryda	Mark	Gullspång	Lysekil
Kungälv	Svenljunga	Götene	Mellerud
Lerum	Tranemo	Hjo	Munkedal
Lilla Edet	Ulricehamn	Karlsborg	Orust
Mölnadal	Vårgårda	Lidköping	Sotenäs
Partille		Mariestad	Strömstad
Stenungsund		Skara	Tanum
Tjörn		Skövde	Trollhättan
Öckerö		Tibro	Uddevalla
		Tidaholm	Vänernborg
		Töreboda	Åmål
		Vara	

Kommentar: *Kommuner i grå text – Göteborg, Härryda, Ulricehamn, Hjo, Skara, Tidaholm, Bengtsfors, Färgelanda och Orust – medverkade inte i enkätundersökningen. I Göteborgsregionens kommunalförbund ingår även Kungsbacka kommun i Hallands län. I Boråsregionens/Sjuhärads kommunalförbund ingår även Varbergs kommun och Falkenbergs kommun i Hallands län. Dessa tre kommuner utanför Västra Götalands län omfattas inte av undersökningen.

Resultatbeskrivningen baseras på ett bildmaterial som presenteras efter respektive kapitel. Texten refererar löpande till de figurer som beskrivningen baseras på.

Figurernas numrering är kopplad till frågorna i enkäten. Samtliga figurer finns i en version där resultatet för Västra Götalands län jämförs med resultatet för landet som helhet. Flertalet figurer återfinns även i versioner där resultatet redovisas för var och en av länets delregioner och i en version där resultatet jämförs över tid. Då flera versioner finns av samma figurer markeras detta med *a*, *b*, *c* och så vidare.

Resultatbeskrivningen och bildmaterialet följer som helhet enkätens innehållsstruktur:

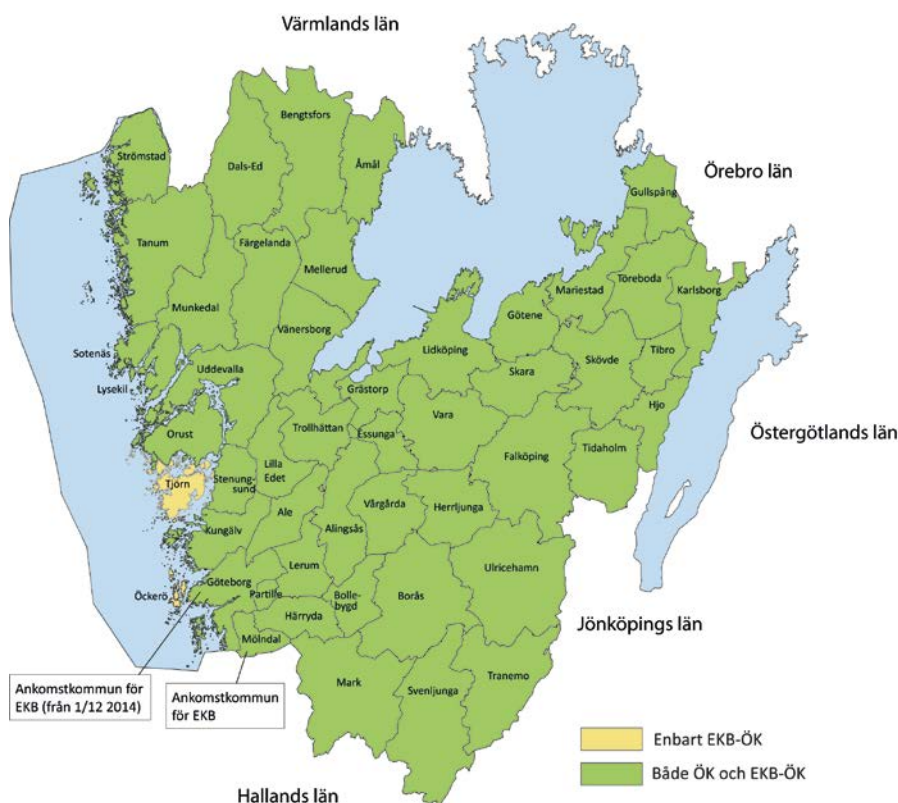
- | | |
|---------------------------------------|-----------------------------|
| (B) Lokal samverkan | (G) Arbete |
| (C) Mottagandet av ensamkommande barn | (H) Hälsa |
| (D) Bosättning & bostäder | (I) Regional samverkan |
| (E) Utbildning & skola | (J) Länsstyrelsens insatser |
| (F) Fritid & föreningsliv | |

Mottagande av nyanlända

Överenskommelser om mottagande av nyanlända

Av Sveriges 290 kommuner hade 278 en överenskommelse om mottagande av nyanlända under 2014. Därutöver hade 288 kommuner en överenskommelse om att specifikt ta emot ensamkommande barn. I Västra Götalands län fanns motsvarande överenskommelser i 47 respektive 49 av länets 49 kommuner (se figur nedan).³ Därutöver hade en kommun (Mölnadal) en särskild överenskommelse om att fungera som ”ankomstkommun” för ensamkommande barn.

Kommuner i Västra Götalands län med tecknade överenskommelser (ÖK) om mottagande av nyanlända och av ensamkommande barn 2014 (EKB)



Västra Götalands län tog emot sammanlagt 7 798⁴ nyanlända under 2014, vilket är en ökning i jämförelse med 2013⁵. Det totala antalet platser i länets överenskommelser motsvarade vid årsskiftet 4 083 platser. Det så kallade länstalet uppgick år 2014 till 7 864.

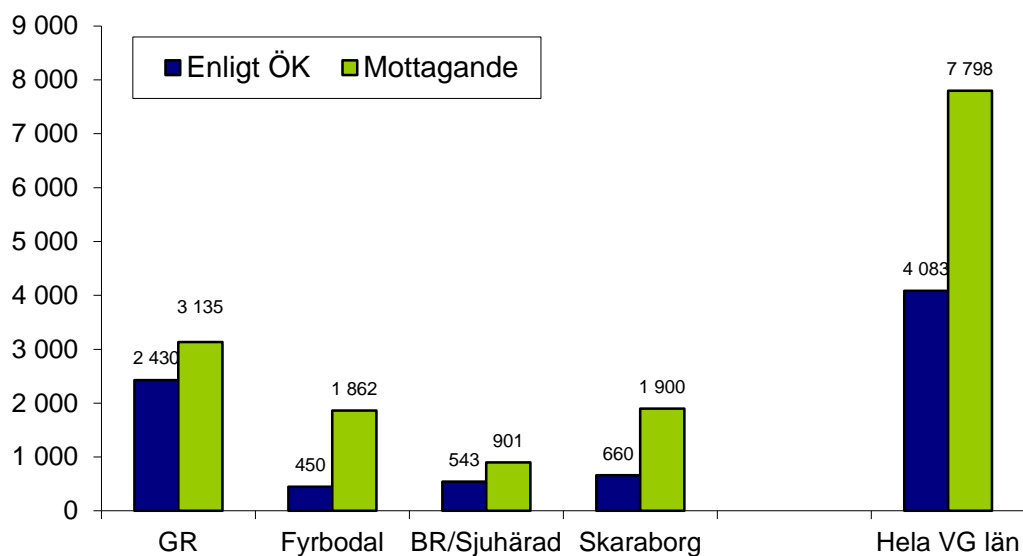
³ I februari 2015 har samtliga kommuner i Västra Götalands län utom Tjörn och Öckerö en överenskommelse om mottagande av nyanlända och samtliga kommuner om mottagande av ensamkommande barn.

⁴ Baserat på Migrationsverkets helårsstatistik för 2014.

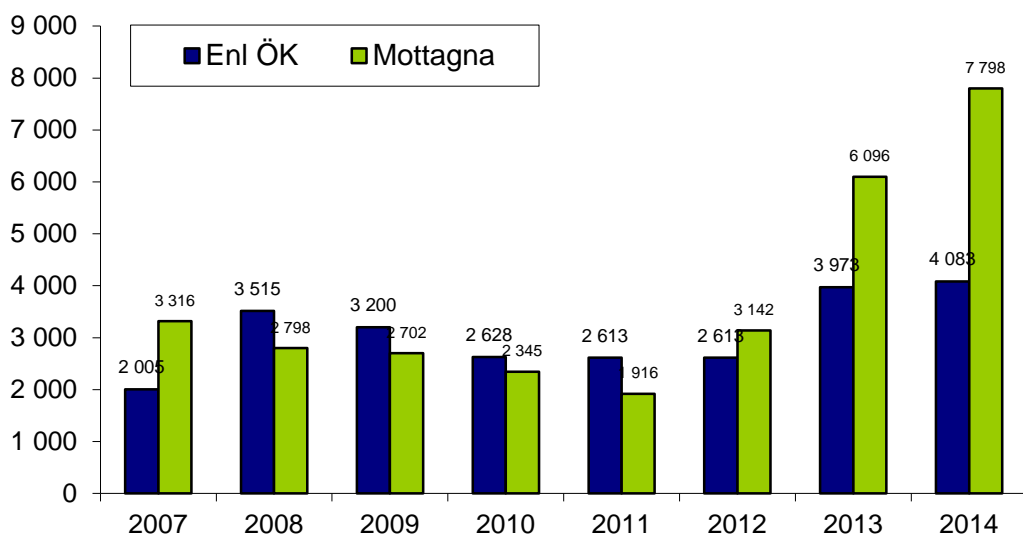
⁵ Det totala mottagande i länet 2013 uppgick till 6 084 nyanlända.

Göteborgsregionen (exkl. Kungälv) tog emot den största andelen nyanlända, motsvarande 40 procent. Skaraborg och Fyrbodalsregionen stod för 24 procent vardera av det totala mottagandet och Boråsregionen/Sjuhäradsregionen för 12 procent.

Tabell 1: Mottagande i förhållande till antal i överenskommelser per delregion och i hela Västra Götaland, 2014



Tabell 2: Mottagande i förhållande till antal överenskomna platser i Västra Götalands län 2007-2014



Mottagande i förhållande till befolkningsmängd

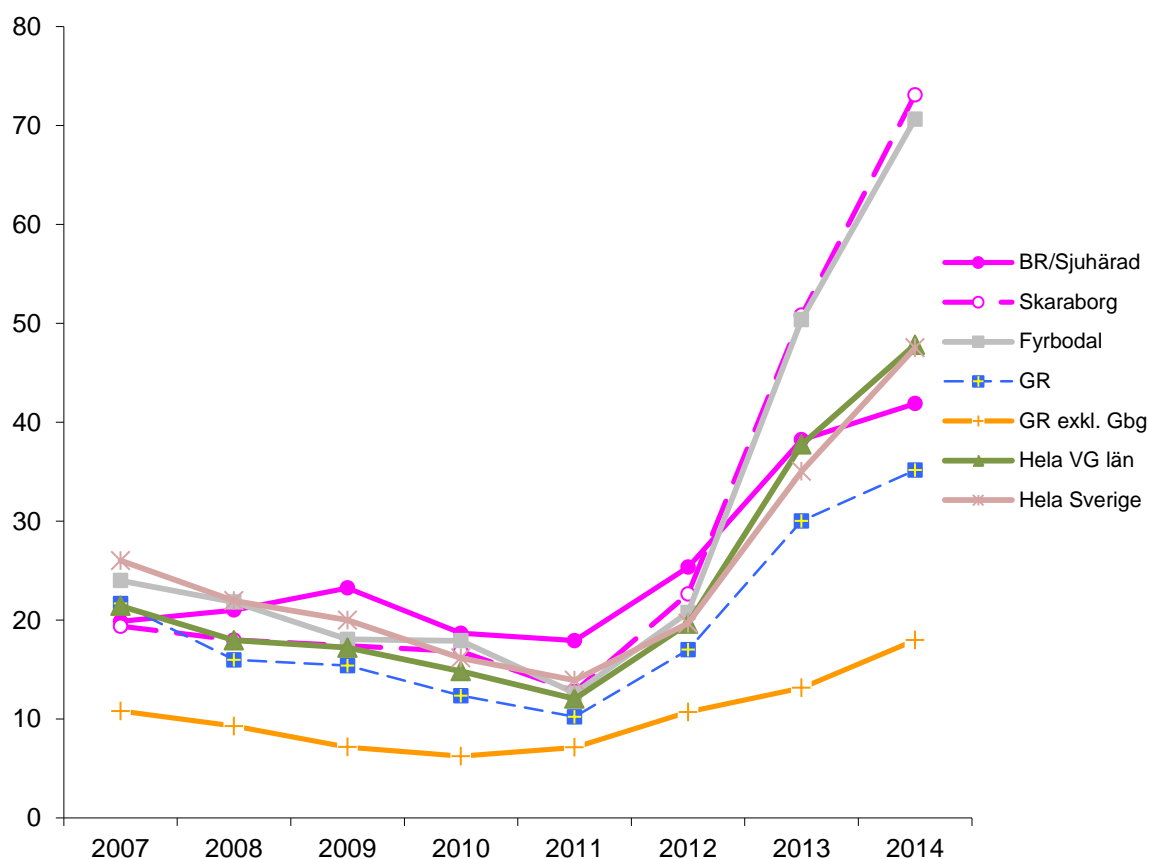
Antalet mottagna nyanlända i länet 2014 motsvarade 17 procent av landets totala mottagande som var 45 836 personer. År 2013 motsvarade antalet mottagna nyanlända i länet 18 procent av landets totala mottagande.

Såväl landets som länets mottagande 2014 var större än 2012 och 2013 och det största sedan 1994, då stora flyktingströmmar kom från före detta Jugoslavien. En kraftigt bidragande orsak till det stora mottagandet är precis som 2013 situationen i Syrien.

Antalet mottagna i hela länet 2014 motsvarade cirka 48 nyanlända personer per 10 000 invånare. Motsvarande siffra för hela Sverige är cirka 47.

Inom länet var mottagandet i förhållande till befolkningen störst i Skaraborg och Fyrbodal, minst var det relativa mottagandet i Göteborgsregionen.

Graf 1: Mottagande i förhållande till befolkningen, per 10 000 invånare, Västra Götalands delregioner 2007–2014



Tabell 3. Överenskommelser och mottagande av nyanlända åren 2012-2014

År	Överenskommelser (antal platser)		Mottagande (antal personer)				
	Totalt	varav anvisningsbara	Totalt	varav anvisade av totalen ¹	varav ensamkommande barn av totalen	Mottagna nyanlända (inkl. ensamkommande barn) per 10 000 inv.	Mottagna ensamkommande barn med beviljat uppehållstillstånd per 10 000 inv.
2014	4 083	1 059	7 798	758	624	48	3,8
2013	3 973	1 024	6 096	594	413	38	2,6
2012	2 613	1 049	3 142	583	354	20	2,2

Kommentar: Tabellen bygger på uppgifter från Länsstyrelserna, Migrationsverket och Arbetsförmedlingen.¹ Antal personer som accepterat anvisning (Arbetsförmedlingen) + antal anvisade (Migrationsverket)

Lokal samverkan

För en väl fungerande etableringsprocess är samverkan mellan ansvariga myndigheter samt mellan kommuner, myndigheter och andra aktörer en viktig faktor.

Lokal överenskommelse med Arbetsförmedlingen (LÖK)

För att tydliggöra arbetsfördelningen inom etableringsinsatserna på lokal nivå har Arbetsförmedlingen ansvar för att en lokal överenskommelse (LÖK) tecknas mellan berörda parter. I slutet av 2014 uppgav drygt 60 procent av kommunerna i Västra Götalands län, med ett mottagande av nyanlända, att de hade en lokal överenskommelse med Arbetsförmedlingen. Andelen är något lägre än landet som helhet och lägre än vad kommunerna uppgav 2012 och 2013 (figur 3a). Det finns regionala skillnader, i Skaraborg uppges var tredje kommun att de har en aktuell överenskommelse, motsvarande andel i övriga delregioner är mellan 63 och 86 procent (figur 3b)

I så gott som samtliga tecknade LÖK ingår flera aktörer utöver Arbetsförmedlingen och kommunen (figur 4a). Detta är en förändring jämfört med 2013 då nästan var tredje kommun uppgav att inga fler aktörer än arbetsförmedlingen och kommunen ingick i den lokala överenskommelsen. (figur 4b) Vanligast är att Migrationsverket ingår i överenskommelsen. Närmare 80 procent av kommunerna uppges detta vilket är en ökning jämfört med 2013 och vanligare än för Sveriges kommuner som helhet.

Därnäst är landstinget/primärvården den vanligaste parten, som ingår i drygt en tredjedel av LÖK:arna. Detta är i nivå med 2013. Ytterligare aktörer förekommer men i mer begränsad omfattning, exempelvis Försäkringskassan, bostadsbolag, ideella organisationer och Skatteverket.

I figur 4c framgår att det skiljer sig mycket åt mellan länets delregioner avseende vilka aktörer som ingår i den lokala överenskommelsen. Som exempel uppges cirka två tredjedelar av kommunerna i Boråsregionen/Sjuhärad och Göteborgsregionen att landstinget/primärvården ingår i överenskommelsen medan ingen kommun i Skaraborg uppges detta.

Som framgår i figur 5c skiljer det sig något åt inom länet i vilken utsträckning kommunerna använder den lokala överenskommelsen för att samordna insatser. Göteborgsregionen är den enda region där samtliga kommuner uppges att de använder överenskommelsen för samordning av insatser både med andra berörda aktörer och mellan kommunens interna verksamheter. För länet totalt uppges cirka 90procent att de använder sig av LÖK för samordning (figur 5a).

Samverkansformer mellan kommunen och Arbetsförmedlingen

Närmare 90 procent av länets svarande kommuner uppges att de samverkar med Arbetsförmedlingen genom återkommande möten (figur 6 a) Detta är i nivå med 2013 års utfall (figur 6b). Andelen kommuner som uppges att samverkan sker via gemensamt projekt har nästan halverats jämfört med 2013, från 31 till 16 procent. Nivåerna i länet ligger i nivå med landet som helhet med undantag för just samverkan genom gemensamt projekt där 31 procent av kommunerna i landet uppges att de samverkar med Arbetsförmedlingen genom gemensamt projekt. De regionala skillnaderna är relativt små (figur 6c)

Samverkan med andra aktörer

Kommunerna ger i årets undersökning generellt sett en något mindre positiv bild av hur samverkan fungerar kring mottagandet och etableringen av nyanlända (figur 7b). Fortfarande har en majoritet av kommunerna positiva erfarenheter av samverkan med samtliga aktörer förutom det lokala/regionala näringslivet (figur 7a). Vi konstaterar dock att jämfört med tidigare år uppger kommunerna att samverkan fungerar sämre med samtliga aktörer förutom Skatteverket som i årets undersökning är den aktör där störst andel kommuner uppger att de har en positiv erfarenhet av samverkan (figur 7c). I vissa fall är minskningen av positiva erfarenheter av samverkan relativt stor, det gäller t.ex. Arbetsförmedlingen där minskningen är 23 procentenheter och där nu 68 procent av kommunerna uppger att de har en bra samverkan med Arbetsförmedlingen jämfört med 91 procent 2013. Andel kommuner som upplever att de har en bra samverkan med Landstinget/primärvården har minskat med närmare 30 procentenheter jämfört med 2012, i årets enkät uppger drygt hälften av kommunerna att de har en bra samverkan med Landstinget/primärvården.

Den aktör där lägst andel kommuner har en positiv bild av samverkan är det lokala/regionala näringslivet, 20 procent upplever att samverkan fungerar bra.

Jämfört med landet som helhet ser vi att andelen kommuner i Västra Götaland som uppger att samverkan fungerar bra är lägre för vissa aktörer, t.ex. Arbetsförmedlingen, Migrationsverket, Landstinget/primärvården och det lokala/regionala näringslivet.

Det finns variationer på delregional nivå. Detta förklaras delvis av det lägre antalet svarande kommuner som kan ge stora procentuella svängningar. Med det sagt kan vi dock exempelvis se att samtliga kommuner i Skaraborg uppger att de har en positiv erfarenhet av samverkan med landstinget/primärvården medan motsvarande andel för de andra delregionerna är runt en tredjedel (figur 7d).

Andelen som uppger att de inte har någon samverkan med aktuella organisationer har minskat något jämfört med 2013 (figur 7f). Fortfarande är det Skatteverket, ideella organisationer samt det lokala/regionala näringslivet som störst andel, cirka var tredje kommun, uppger att de inte har någon samverkan med. Även här finns det regionala variationer. Exempelvis uppger drygt 40 procent av kommunerna i Göteborgsregionen att de inte har någon samverkan med Försäkringskassan medan motsvarande andel i övriga delregioner ligger mellan 13 och 25 procent (figur 7g). Var fjärde kommun i Boråsregionen uppger att de inte har någon samverkan med Migrationsverket medan samtliga kommuner i Fyrbodal uppger att de har en samverkan. Intressant är också att nästan hälften av kommunerna i Göteborgsregionen uppger att de inte har någon samverkan med andra kommuner, motsvarande andel i övriga delregioner är som mest 9 procent och samtliga kommuner i Boråsregionen uppger att de har någon samverkan med andra kommuner.

Samordning av etableringsinsatser

Närmare hälften av kommunerna i länet uppger att tidskrävande resor mellan parallella insatser, bristande individanpassning i kompletterande aktörers insatser och hälsosituationen/behov av hälsoinsatser inte uppmärksammas är ett stort problem i samordningen av lokala etableringsinsatser för de nyanlända (figur 8a). Detta är en ökning jämfört med 2013 (figur 8c). Var tredje kommun uppger även att väntetid mellan insatser är ett stort problem.

Jämfört med landet som helhet är det en större andel kommuner i länet som uppger att tidskrävande resor mellan parallella insatser är ett stort problem medan det är en lägre andel som upplever att insatserna inte ger en bra helhet för individen (figur 8b).

Det är en högre andel av kommunerna i Göteborgsregionen som upplever tidskrävande resor som ett problem (figur 8d). Vi kan också notera att en högre andel av kommunerna i Fyrbodalen ser stora problem för de nyanlända när det gäller samordningen av de nyanländas hälsosituation och upplever ett problem i otydlig information efter avslutad etableringsplan.

Erfarenhet av insatser i mottagande av nyanlända

I bedömningen av hur mottagandet av nyanlända har fungerat ger en majoritet av de svarande kommunerna i länet en positiv bild av flertalet centrala insatsområden (figur 9a) även om resultaten har sjunkit något på flera områden sedan 2012. (figur 9c)

De områden där kommunerna upplever att mottagandet har fungerat bäst inom är kommunernas egna ansvarsområden. Ett område som kommunerna ansvarar för men där närmare hälften av kommunerna upplever att det inte fungerat bra inom är boende.

Områden som kommuner uppger fungerat mindre bra utöver boende är yrkesutbildning, arbetsmarknadsinsatser, rehabilitering samt sjukvård och hälsa. Inom dessa områden har 50 procent eller fler av kommunerna uppgett att mottagandet av nyanlända har fungerat *ganska* eller *mycket dåligt* vilket är en ökning jämfört med tidigare år.

Det ska noteras att flera kommuner saknade uppfattning avseende delfrågorna. Inom ovan nämnda områden finns vissa skillnader på delregional nivå (figur 9d). I Skaraborg uppger t.ex. en större andel av kommunerna att de har en positiv bild av hur mottagandet har fungerat i fråga om rehabilitering samt sjukvård och hälsa.

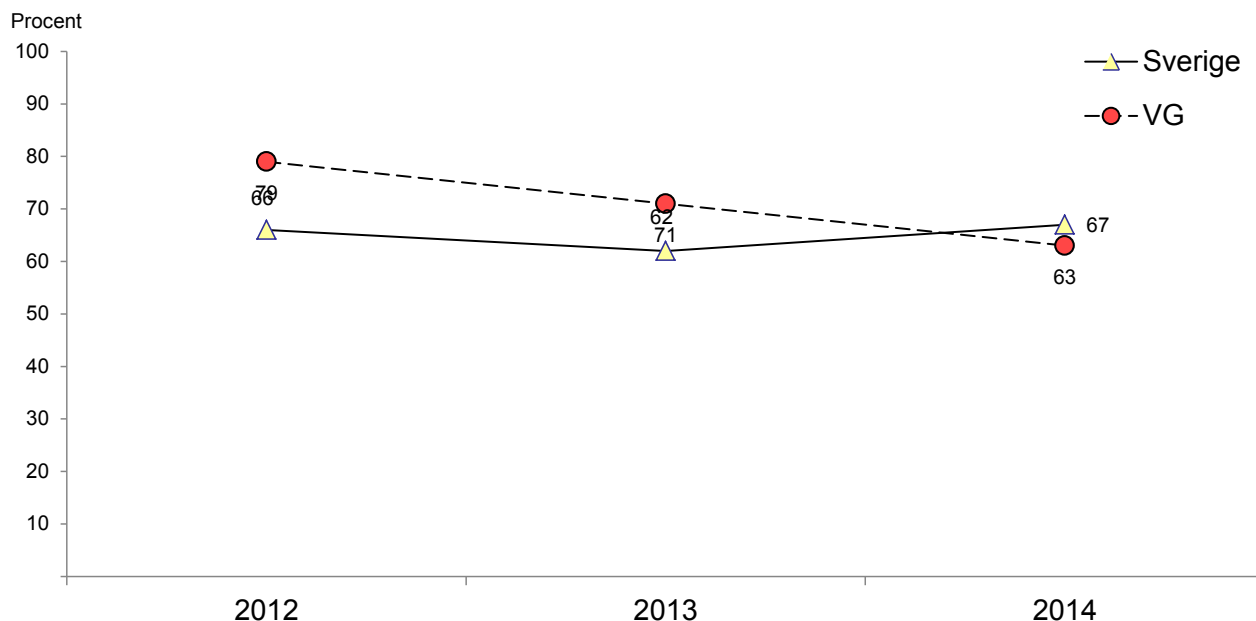
I relation till landet som helhet ser vi att det är en lägre andel av kommunerna i Västra Götaland som har en positiv erfarenhet av hur mottagandet har fungerat i fråga om sjukvård och hälsa. (figur 9b)

Otydliga myndighetsroller och tidsbrist hinder för samverkan

Närmare hälften av kommunerna, med en uppfattning i frågan, anger att otydliga myndighetsroller och andra aktörers tidsbrist är stora hinder för samverkan kring mottagandet och etablering av nyanlända (figur 10a). Detta är en ökning jämfört med tidigare år (figur 10c) och när det gäller otydliga myndighetsroller är det närmare 20 procentenheter fler kommuner i Västra Götaland som upplever att det är ett stort hinder jämfört med landet som helhet (figur 10b).

Generellt är det få kommuner som upplever hinder för samverkan inom den egna kommunen. Drygt två tredjedelar av kommunerna i Fyrbodalen upplever dock bristande ekonomiska resurser som ett hinder för samverkan. Motsvarande siffra är t.ex. i Skaraborg 8 procent.

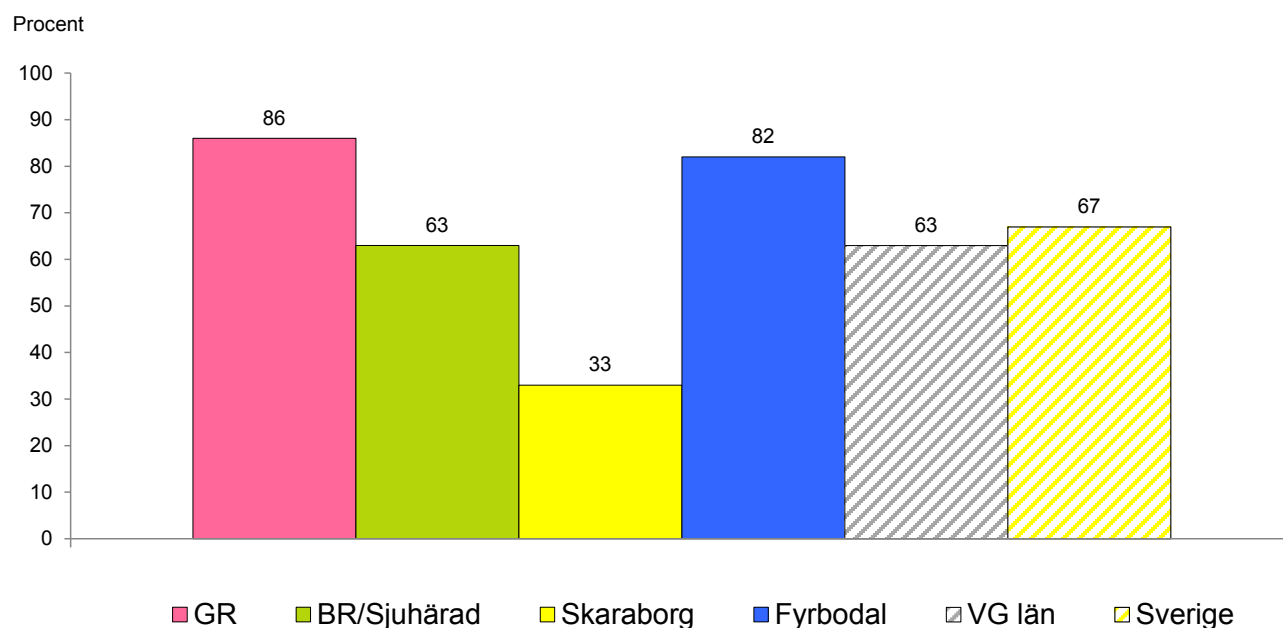
3a Kommuner med lokal överenskommelse (LÖK) med Arbetsförmedlingen, 2012–2014, Västra Götaland vs Sverige



Frågans lydelse: 'Har kommunen en lokal överenskommelse (LÖK) med Arbetsförmedlingen för 2014 om insatser för nyanlända som omfattas av etableringsreformen?'. Svartalernativ: 'Ja'; 'Nej, av följande skäl [med rad att fylla i]'.

Kommentar: Resultatet baseras på svar från 38 av Västra Götalands resp. 239 Sveriges kommuner med en överenskommelse om mottagande av nyanlända eller ett mottagande av nyanlända vuxna under 2014.

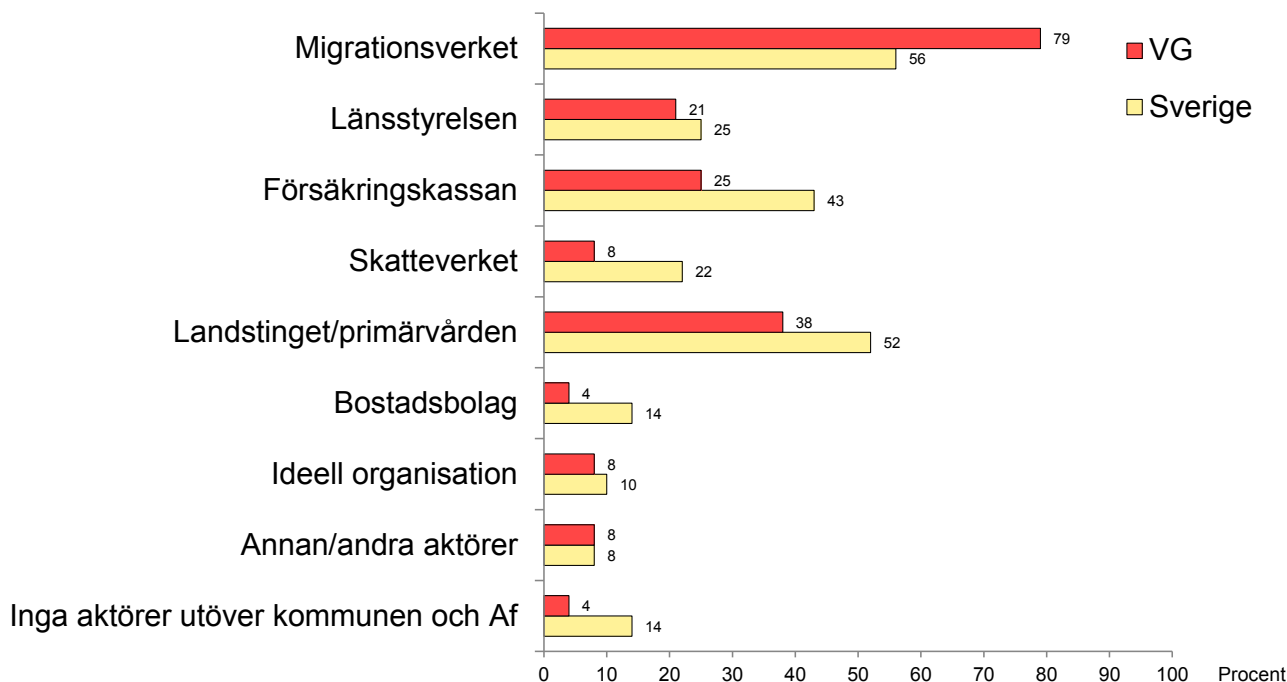
3b Kommuner med lokal överenskommelse (LÖK) med Arbetsförmedlingen, 2014, Västra Götalands delregioner



Frågans lydelse: 'Har kommunen en lokal överenskommelse (LÖK) med Arbetsförmedlingen för 2014 om insatser för nyanlända som omfattas av etableringsreformen?'. Svartalernativ: 'Ja'; 'Nej, av följande skäl [med rad att fylla i]'.

Kommentar: Resultatet baseras på svar från 38 av Västra Götalands kommuner med en överenskommelse om mottagande av nyanlända eller ett mottagande av nyanlända vuxna under 2014; 7, 8, 12, 11 kommuner per delregion.

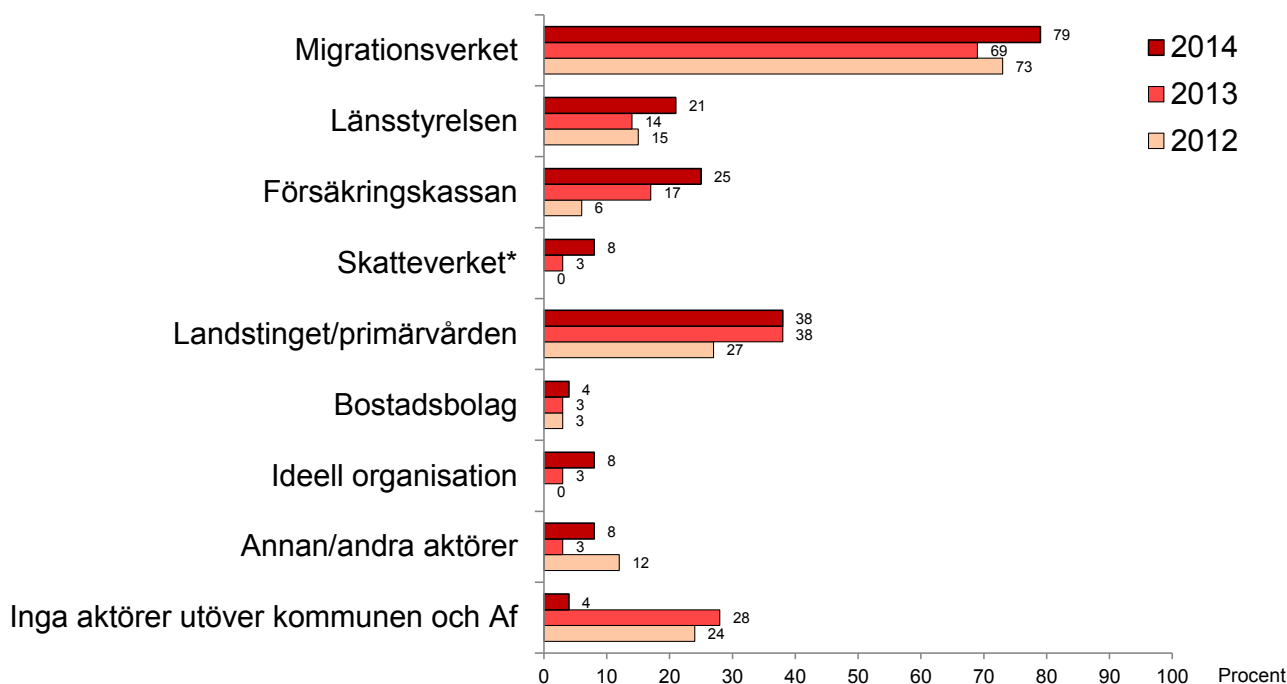
4a Aktörer i den lokala överenskommelsen (LÖK), utöver kommunen och Arbetsförmedlingen, 2014, Västra Götaland vs Sverige



Frågans lydelse: 'Vilka aktörer, utöver kommunen och Arbetsförmedlingen, ingår i den lokala överenskommelsen (LÖK) för 2014?'. Svartalternativ enligt redovisningen.

Kommentar: Resultatet baseras på svar från 24 av Västra Götalands resp. 153 av Sveriges kommuner med en LÖK för 2014.

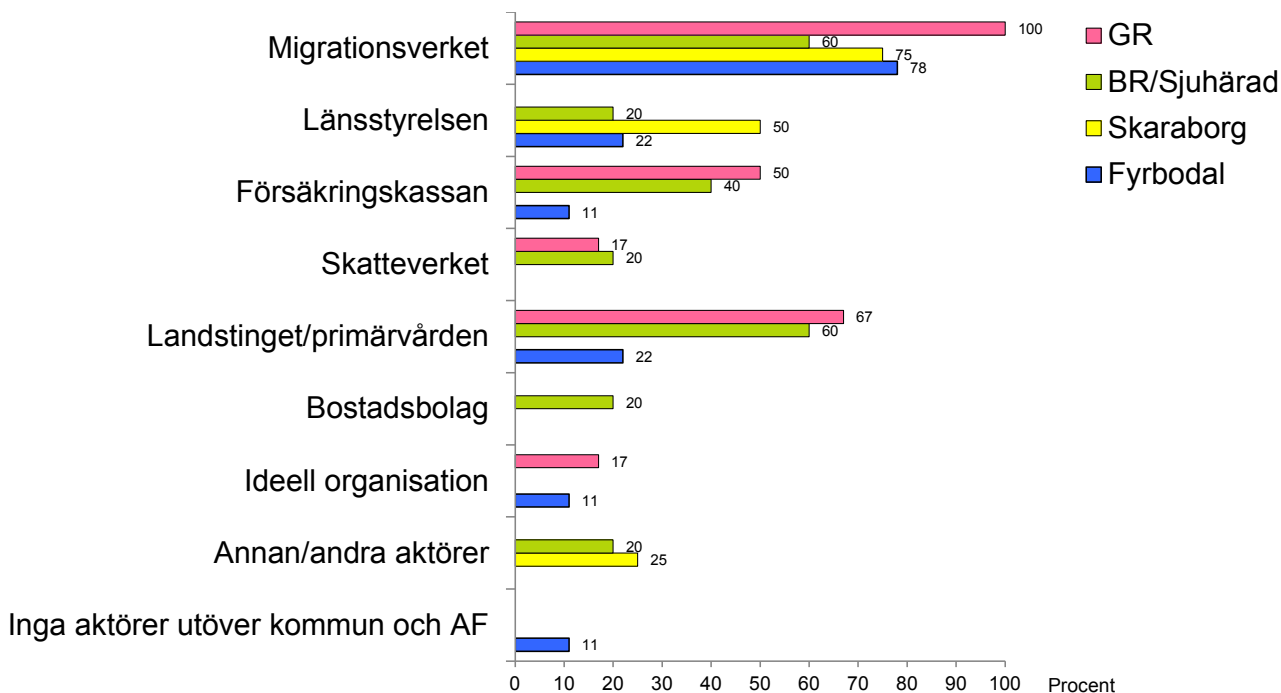
4b Aktörer i den lokala överenskommelsen (LÖK), utöver kommunen och Arbetsförmedlingen, 2012–2014, Västra Götaland



Frågans lydelse: 'Vilka aktörer, utöver kommunen och Arbetsförmedlingen, ingår i den lokala överenskommelsen (LÖK) för 2014?'. Svartalternativ enligt redovisningen. *Skatteverket* ingick inte som svartalternativ 2012.

Kommentar: Resultatet baseras på svar från 24 av Västra Götalands kommuner med en LÖK för 2014.

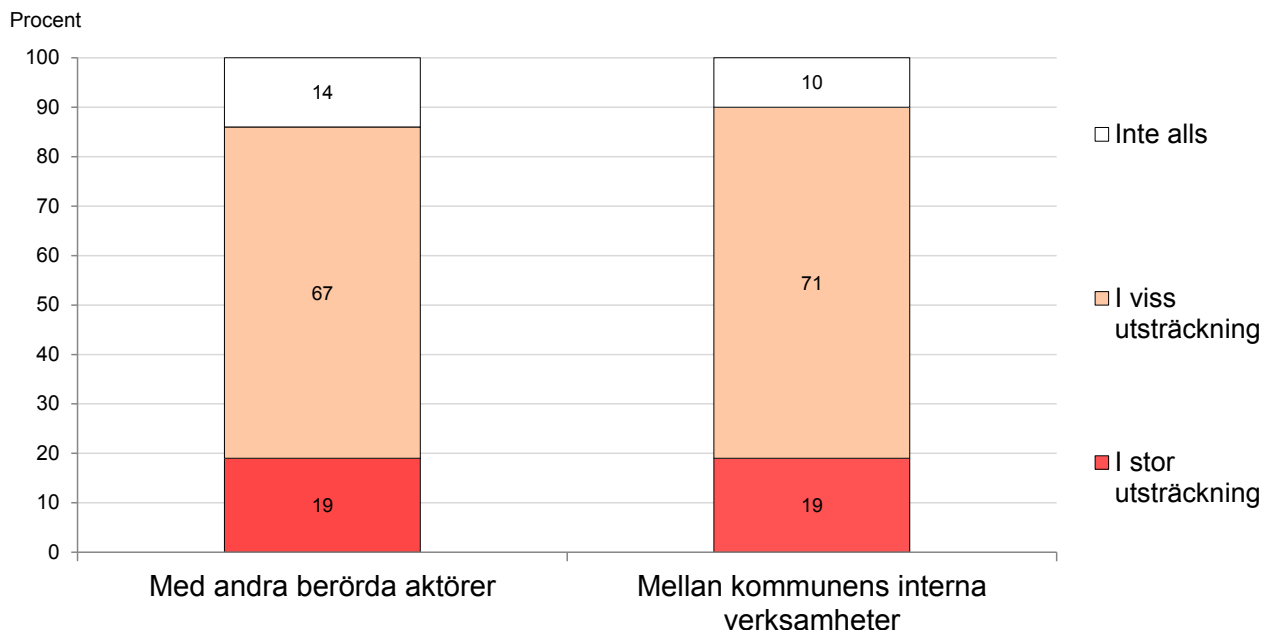
4c Aktörer i den lokala överenskommelsen (LÖK), utöver kommunen och Arbetsförmedlingen, 2014, Västra Götalands delregioner



Frågans lydelse: Vilka aktörer, utöver kommunen och Arbetsförmedlingen, ingår i den lokala överenskommelsen (LÖK) för 2014? Svarsalternativ enligt redovisningen.

Kommentar: Resultatet baseras på svar från 24 av Västra Götalands kommuner med en LÖK för 2014: 6,5, 4 resp. 9 per delregion

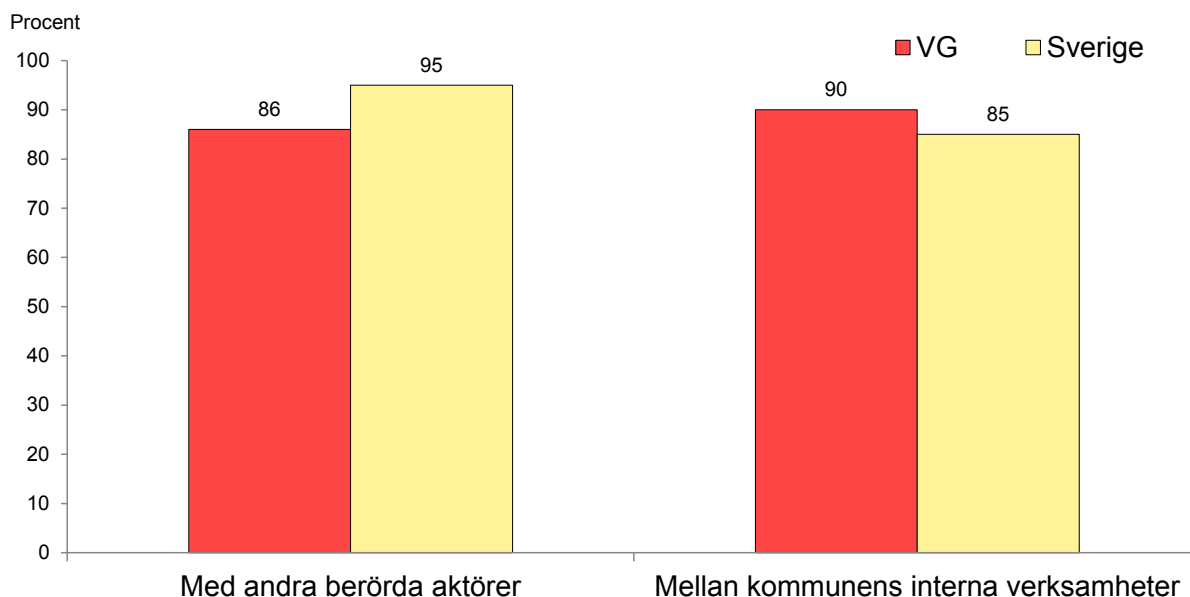
5a Kommuners användning av den lokala överenskommelsen (LÖK:en) för samordning av insatser, 2014, Västra Götaland



Frågans lydelse: 'I vilken utsträckning använder kommunen den lokala överenskommelsen (LÖK) för att samordna insatser....', med delfrågor och svarsalternativ enligt redovisningen.

Kommentar: Resultatet baseras på svar från 24 av Västra Götalands kommuner med en LÖK för 2014.

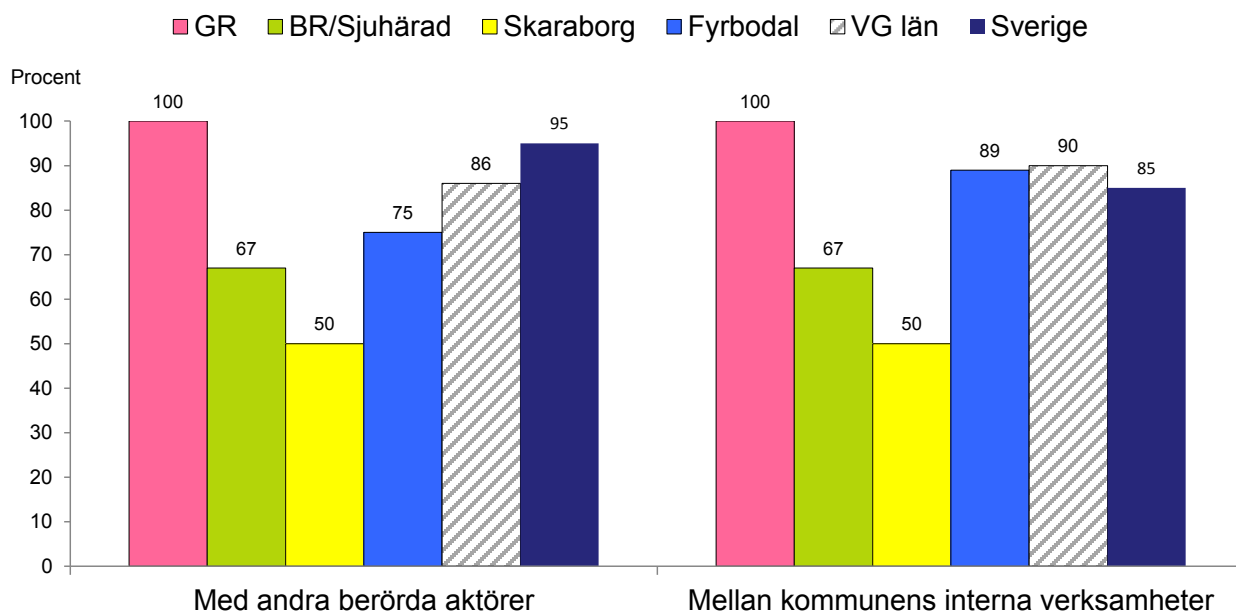
5b Kommuner som använder sig av den lokala överenskommelsen (LÖK:en) för samordning av insatser, 2014, Sverige vs Sverige



Frågans lydelse: 'I vilken utsträckning använder kommunen den lokala överenskommelsen (LÖK) för att samordna insatser....', med delfrågor enligt redovisningen. Svartalternativ: 'Inte alls'; 'I viss utsträckning'; 'I stor utsträckning'.

Kommentar: Resultatet visar andelen som svarat 'I viss utsträckning' eller 'I stor utsträckning', baserat på svar från 24 av Västra Götalands resp. 135 av Sveriges kommuner med en LÖK för 2014.

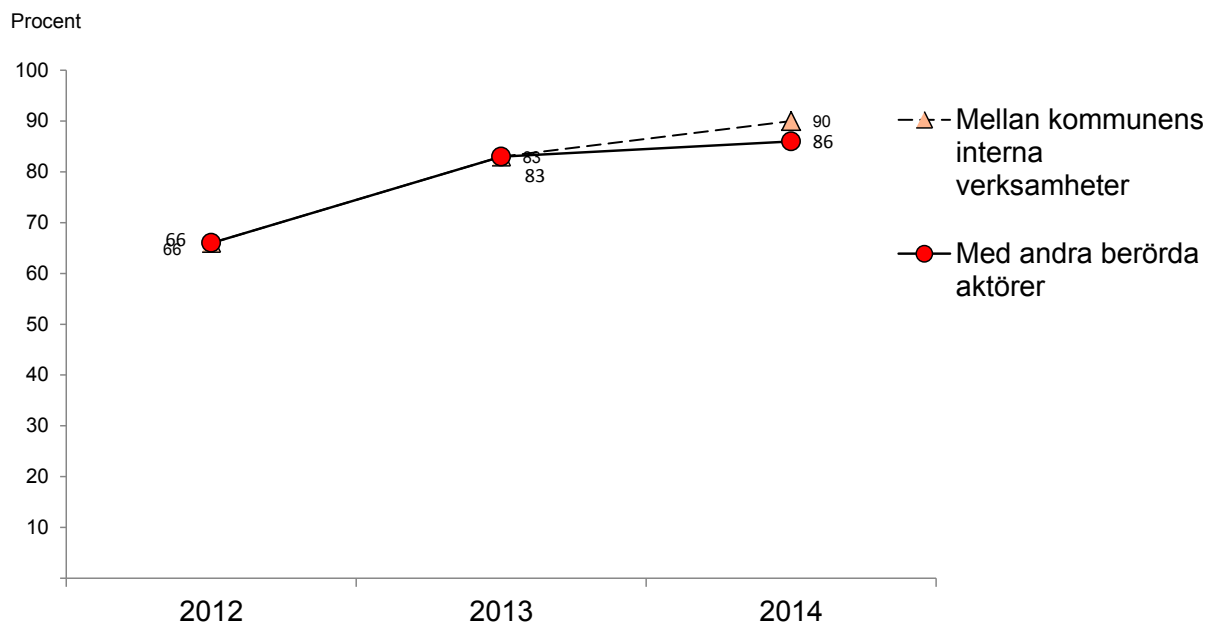
5c Kommuner som använder sig av den lokala överenskommelsen (LÖK:en) för samordning av insatser, 2014, Västra Götalands delregioner



Frågans lydelse: 'I vilken utsträckning använder kommunen den lokala överenskommelsen (LÖK) för att samordna insatser....', med delfrågor enligt redovisningen. Svartalternativ: 'Inte alls'; 'I viss utsträckning'; 'I stor utsträckning'.

Kommentar: Resultatet visar andelen som svarat 'I viss utsträckning' eller 'I stor utsträckning', baserat på svar från 24 av Västra Götalands kommuner med en LÖK för 2014: 6, 5, 4 resp. 9 per delregion.

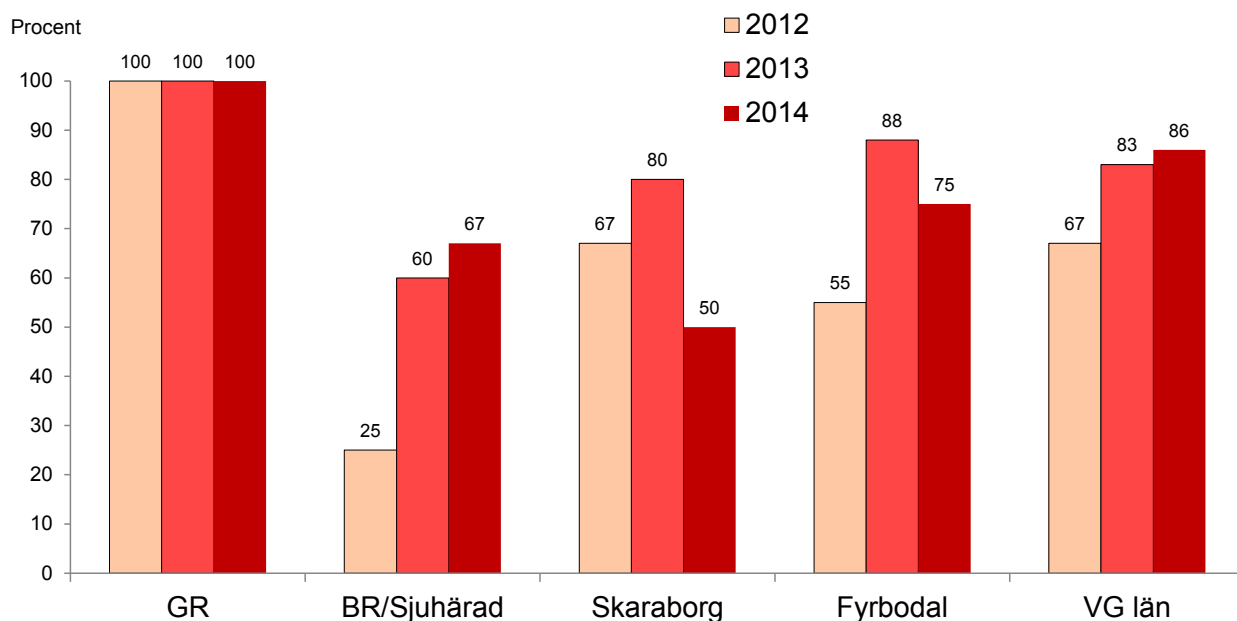
5d Kommuner som använder sig av den lokala överenskommelsen (LÖK:en) för samordning av insatser, 2012–2014, Västra Götaland



Frågans lydelse: 'I vilken utsträckning använder kommunen den lokala överenskommelsen (LÖK) för att samordna insatser....', med delfrågor enligt redovisningen. Svartalternativ: 'Inte alls'; 'I viss utsträckning'; 'I stor utsträckning'.

Kommentar: Resultatet visar andelen som svarat 'I viss utsträckning' eller 'I stor utsträckning', baserat på svar från 24 av Västra Götalands kommuner med en LÖK för 2014.

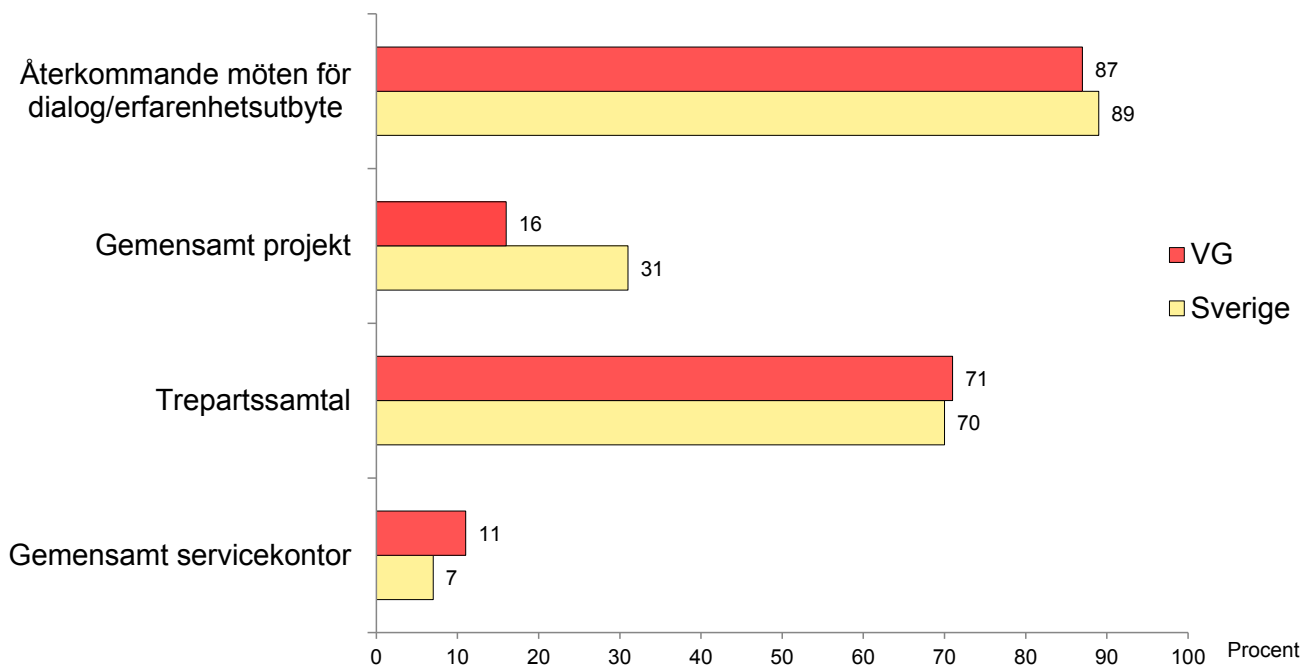
5e Kommuner som använder sig av den lokala överenskommelsen (LÖK:en) för samordning av insatser med andra berörda aktörer, 2012-2014, Västra Götalands delregioner



Frågans lydelse: 'I vilken utsträckning använder kommunen den lokala överenskommelsen (LÖK) för att samordna insatser....', med delfrågor enligt redovisningen. Svartalternativ: 'Inte alls'; 'I viss utsträckning'; 'I stor utsträckning'.

Kommentar: Resultatet visar andelen som svarat 'I viss utsträckning' eller 'I stor utsträckning', baserat på svar från 24 av Västra Götalands kommuner med en LÖK för 2014: 6,5, 4 resp. 9 per delregion

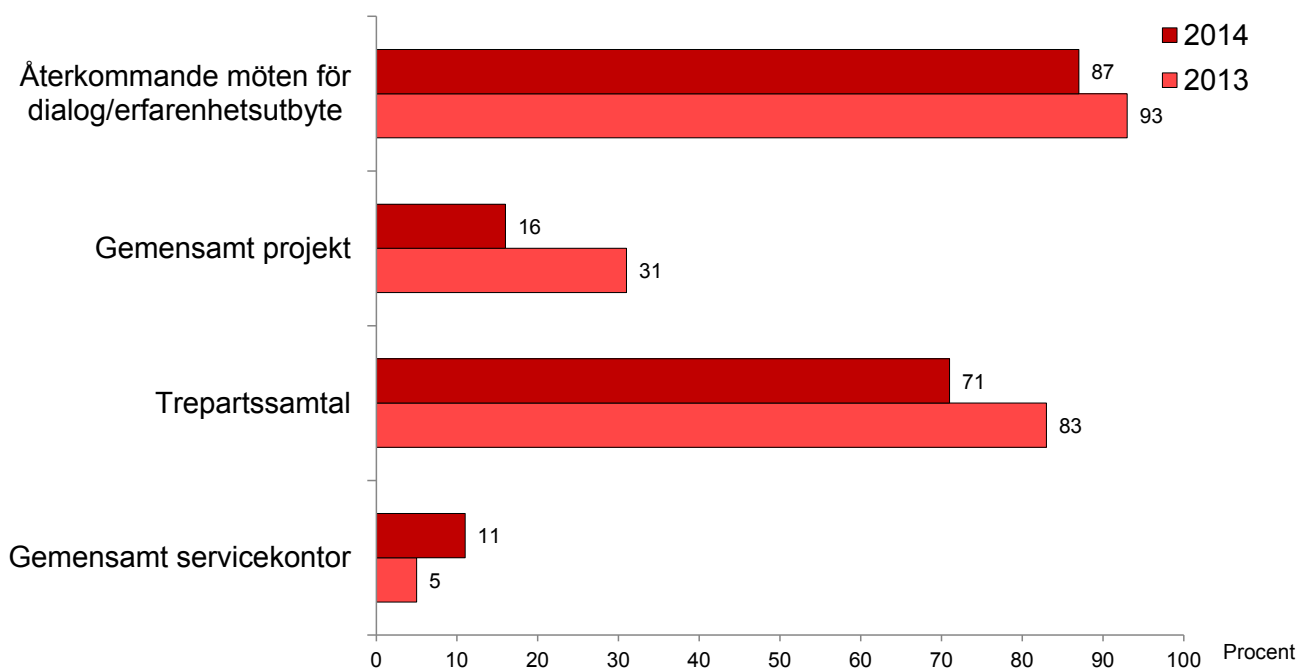
6a Samverkansformer mellan kommunen och Arbetsförmedlingen kring mottagandet av nyanlända, 2014, Västra Götaland vs Sverige



Frågans lydelse: 'Samverkar kommunen med Arbetsförmedlingen kring mottagandet av nyanlända genom:', med delfrågor enligt redovisningen förutom det tredje: 'Treparsamtal (Arbetsförmedlingen, kommunen och den nyanlända'. Svartalternativ: 'Ja'; 'Nej'.

Kommentar: Svartalternativ i procent, baserat på svar från mellan 37 och 38 av Västra Götalands resp. mellan 227 och 228 av Sveriges kommuner med ett mottagande av nyanlända vuxna under 2014.

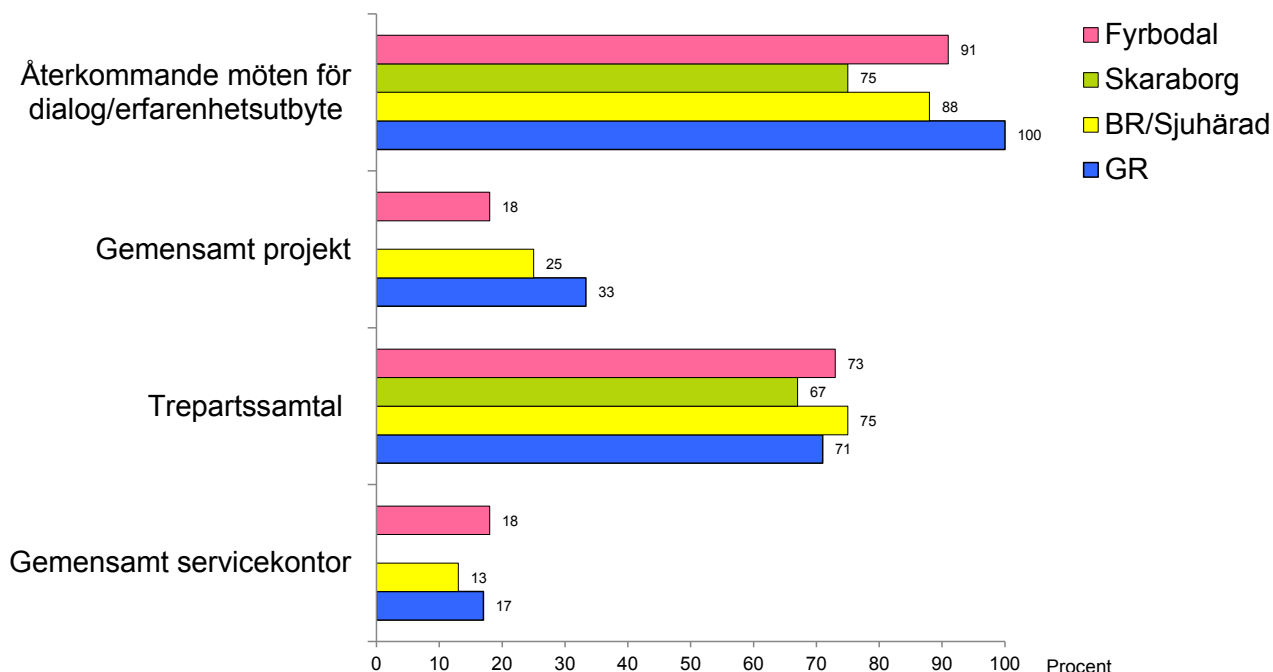
6b Samverkansformer mellan kommunen och Arbetsförmedlingen kring mottagandet av nyanlända, 2013-2014, Västra Götaland



Frågans lydelse: 'Samverkar kommunen med Arbetsförmedlingen kring mottagandet av nyanlända genom:', med delfrågor enligt redovisningen förutom det tredje: 'Treparsamtal (Arbetsförmedlingen, kommunen och den nyanlända'. Svartalternativ: 'Ja'; 'Nej'.

Kommentar: Svartalternativ i procent, baserat på svar från mellan 37 och 38 av Västra Götalands kommuner med ett mottagande av nyanlända vuxna under 2014.

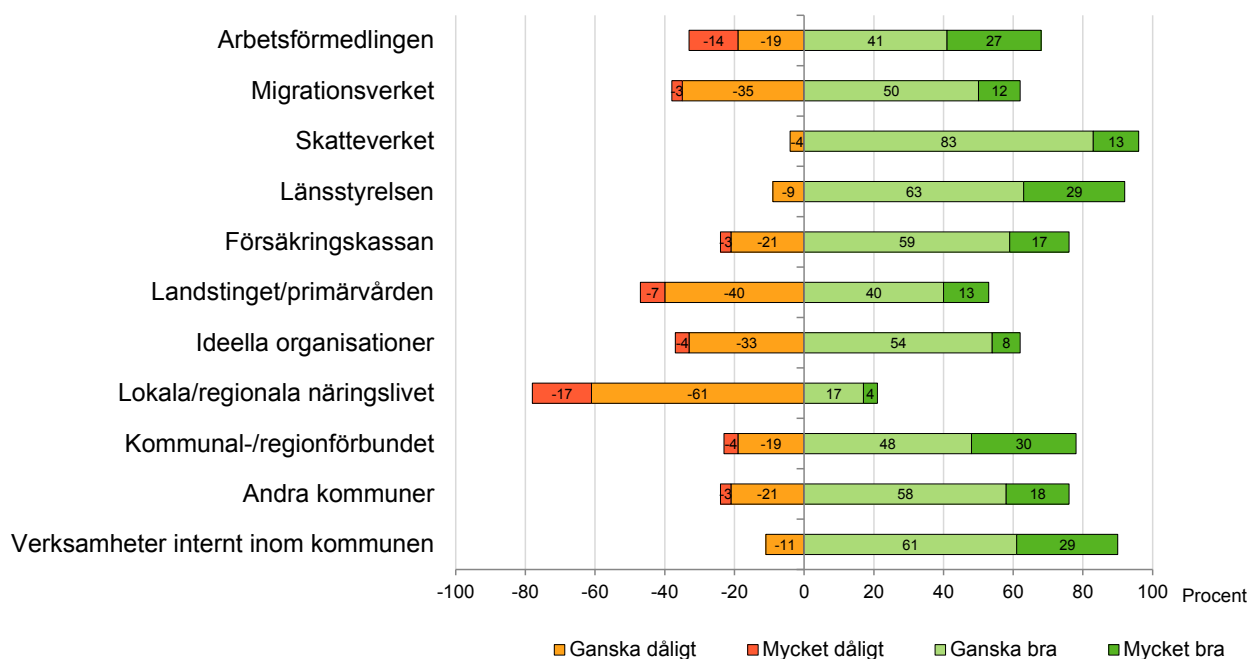
6c Samverkansformer mellan kommunen och Arbetsförmedlingen kring mottagandet av nyanlända, 2014, Västra Götalands delregioner



Frågans lydelse: 'Samverkar kommunen med Arbetsförmedlingen kring mottagandet av nyanlända genom:', med delfrågor enligt redovisningen förutom den tredje delfrågan: 'Trepartssamtal (Arbetsförmedlingen, kommunen och den nyanlända)'. Svartalternativ: 'Ja'; 'Nej'.

Kommentar: Svartsandelar i procent, baserat på svar från minst 37 av Västra Götalands kommuner med ett mottagande av nyanlända vuxna under 2014. 6,8,12 resp. 11 per delregion.

7a Kommuners erfarenhet av samverkan med olika aktörer kring mottagandet och etableringen av nyanlända, 2014, Västra Götaland

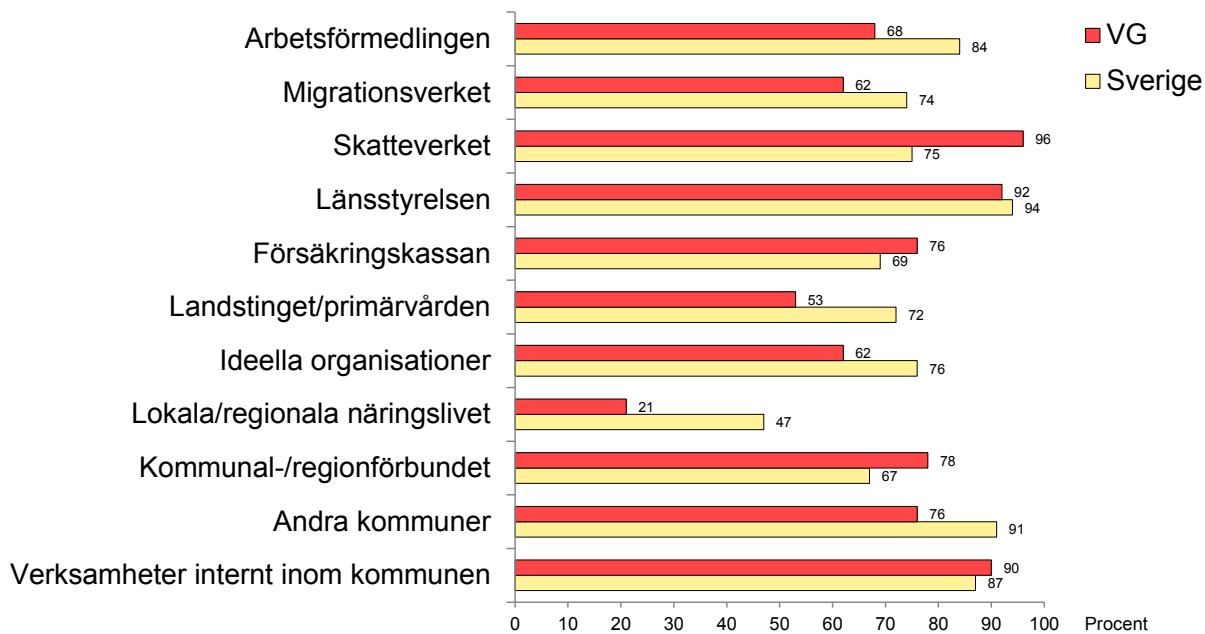


Frågans lydelse: 'Enligt kommunens erfarenhet, hur fungerar samverkan med följande aktörer/myndigheter kring mottagandet och etableringen av nyanlända?', med delfrågor enligt redovisningen. Svartalternativ enligt redovisningen samt 'Har ingen form av samverkan'.

Kommentar: Svartsandelar i procent, baserat på svar från mellan 23 och 37 av Västra Götalands kommuner med ett mottagande av nyanlända vuxna under 2014 och som samverkar med respektive aktör.

(B) Lokal samverkan

7b Kommuner med *positiv* erfarenhet av samverkan med olika aktörer kring mottagandet och etableringen av nyanlända, 2014, Västra Götaland vs Sverige

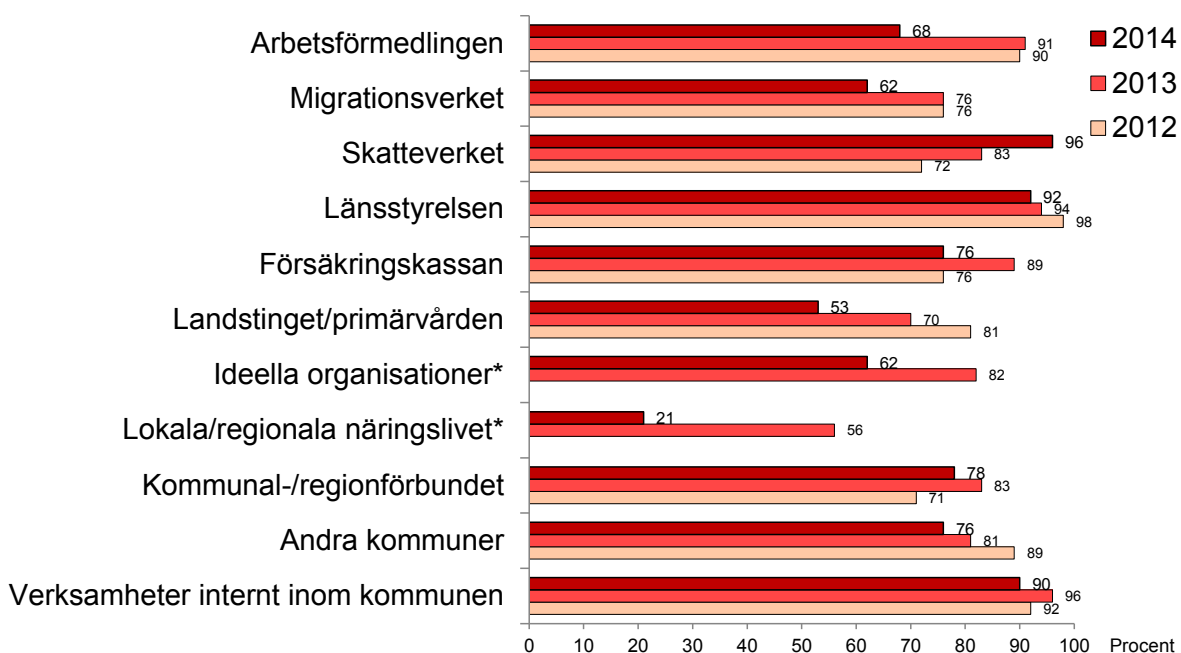


Frågans lydelse: 'Enligt kommunens erfarenhet, hur fungerar samverkan med följande aktörer/myndigheter kring mottagandet och etableringen av nyanlända?', med delfrågor enligt redovisningen. Svartalternativ: 'Mycket bra'; 'Ganska bra'; 'Ganska dåligt'; 'Mycket dåligt' samt 'Har ingen form av samverkan'.

Kommentar: Resultaten visar procentandelen som svarat 'Ganska bra' eller 'Mycket bra', baserat på svar från mellan 23 och 37 av Västra Götalands resp. mellan 128 och 225 av Sveriges kommuner med ett mottagande av nyanlända vuxna under 2014 och som samverkar med respektive aktör.

(B) Lokal samverkan

7c Kommuner med *positiv* erfarenhet av samverkan med olika aktörer kring mottagandet och etableringen av nyanlända, 2012–2014, Västra Götaland



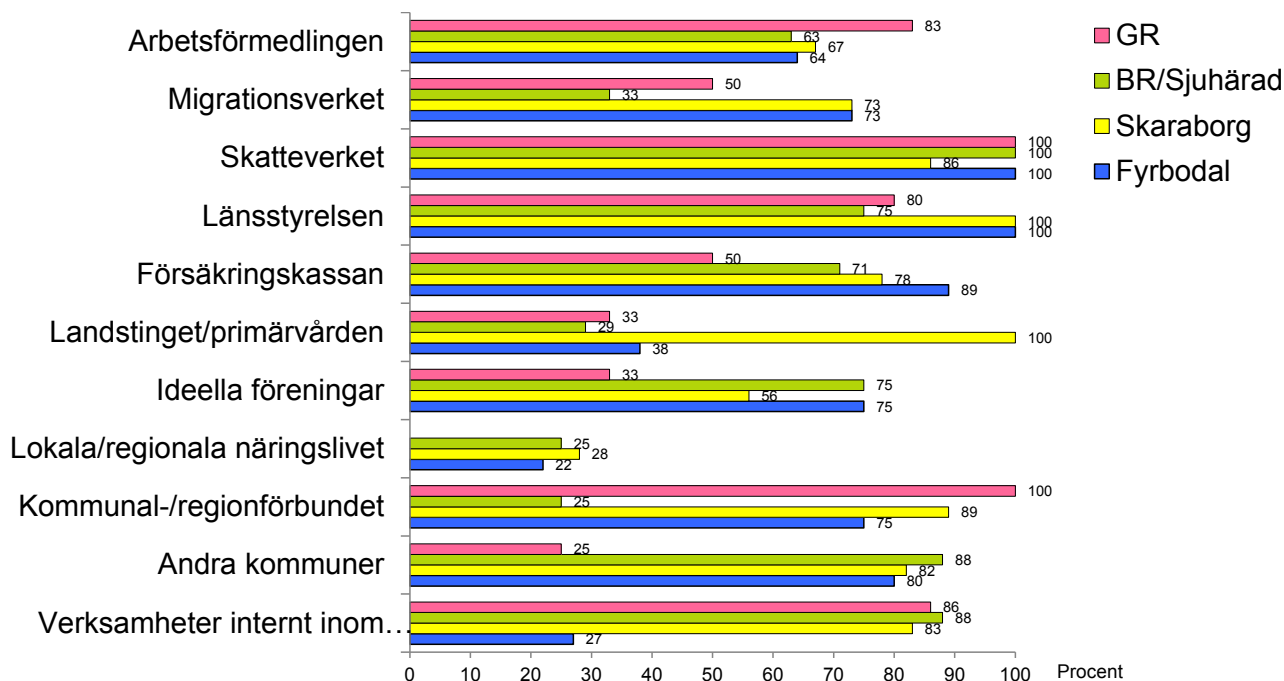
Frågans lydelse: 'Enligt kommunens erfarenhet, hur fungerar samverkan med följande aktörer/myndigheter kring mottagandet och etableringen av nyanlända?', med delfrågor enligt redovisningen. Svartalternativ: 'Mycket bra'; 'Ganska bra'; 'Ganska dåligt'; 'Mycket dåligt' samt 'Har ingen form av samverkan'.

* 'Ideella organisationer/' och 'Lokala/regionala näringslivet/' ingick inte i enkäten 2012.

Kommentar: Resultaten visar procentandelen som svarat 'Ganska bra' eller 'Mycket bra', baserat på svar från mellan 23 och 37 av Västra Götalands kommuner med ett mottagande av nyanlända vuxna under 2014 och som samverkar med respektive aktör.

(B) Lokal samverkan

7d Kommuner med *positiv* erfarenhet av samverkan med olika aktörer kring mottagandet och etableringen av nyanlända 2014 – Västra Götalands delregioner

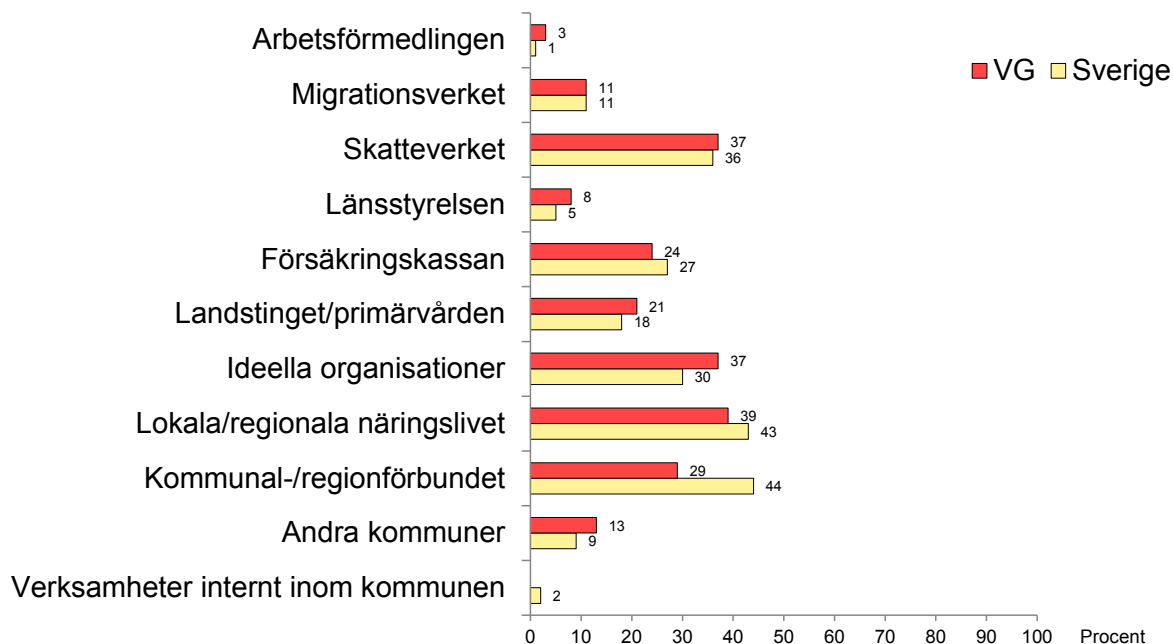


Frågans lydelse: 'Enligt kommunens erfarenhet, hur fungerar samverkan med följande aktörer/myndigheter kring mottagandet och etableringen av nyanlända?', med delfrågor enligt redovisningen. Svartalternativ: 'Mycket dåligt'; 'Ganska dåligt'; 'Ganska bra'; 'Mycket bra' samt 'Har ingen form av samverkan'.

Kommentar: Resultaten visar procentandelen som svarat 'Ganska bra' eller 'Mycket bra', baserat på svar från totalt mellan 23 och 37 av Västra Götalands kommuner med ett mottagande av nyanlända vuxna under 2014 (och som samverkar med resp. aktör); minst 4, 4, 7 resp. 8 kommuner per delregion.

(B) Lokal samverkan

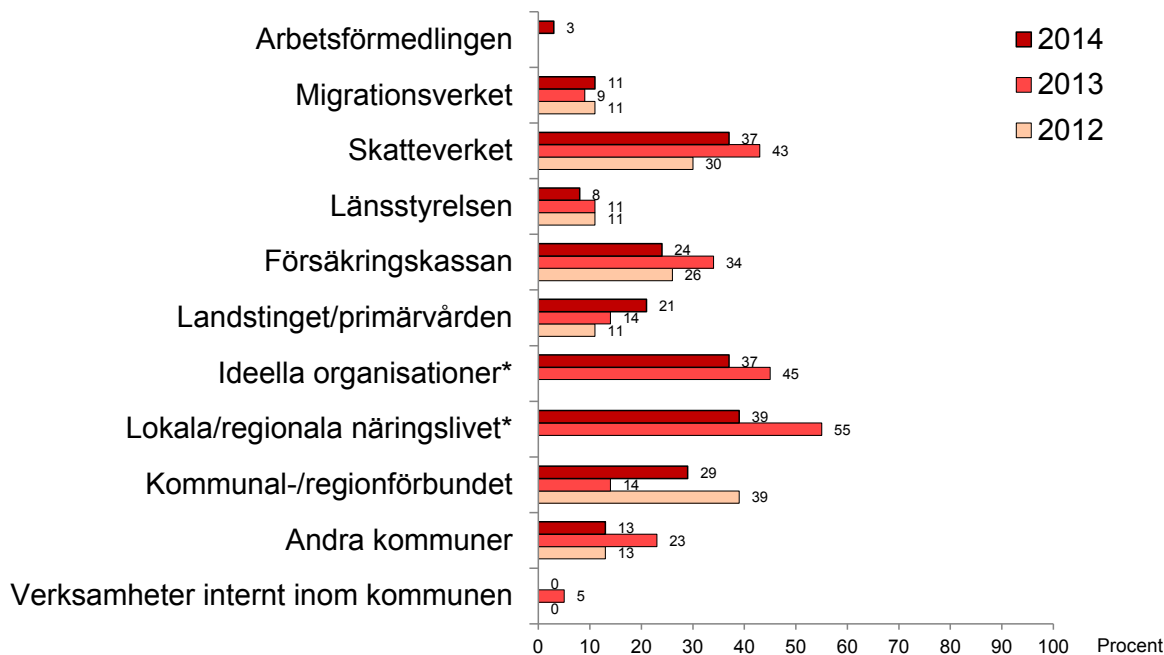
7e Kommuner *utan* samverkan med följande aktörer kring mottagandet och etableringen av nyanlända, 2014, Västra Götaland vs Sverige



Frågans lydelse: 'Enligt kommunens erfarenhet, hur fungerar samverkan med följande aktörer/myndigheter kring mottagandet och etableringen av nyanlända?', med delfrågor enligt redovisningen. Svartalternativ: 'Mycket bra'; 'Ganska bra'; 'Ganska dåligt'; 'Mycket dåligt' samt 'Har ingen form av samverkan'.

Kommentar: Resultaten visar procentandelen som använt sig av sista svartalternativet på frågan: 'Har ingen form av samverkan', baserat på svar från 38 av Västra Götalands resp. 228 av Sveriges kommuner med ett mottagande av nyanlända vuxna under 2014

7f Kommuner utan samverkan med följande aktörer kring mottagandet och etableringen av nyanlända, 2012–2014, Västra Götaland

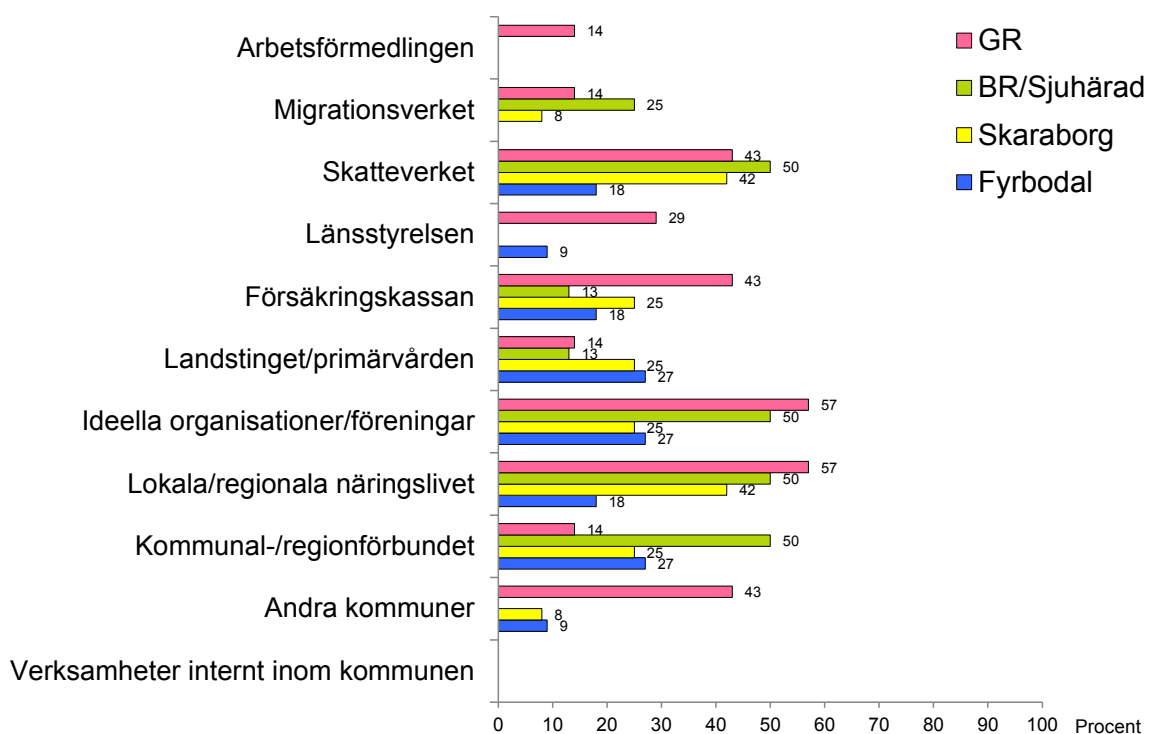


Frågans lydelse: 'Enligt kommunens erfarenhet, hur fungerar samverkan med följande aktörer/myndigheter kring mottagandet och etableringen av nyanlända?', med delfrågor enligt redovisningen. Svarsalternativ: 'Mycket bra'; 'Ganska bra'; 'Ganska dåligt'; 'Mycket dåligt' samt 'Har ingen form av samverkan'.

* 'Ideella organisationer' och 'Lokala/regionala näringslivet' ingick inte i enkäten 2012.

Kommentar: Resultaten visar procentandelen som använt sig av sista svarsalternativet på frågan: 'Har ingen form av samverkan', baserat på svar från 38 av Västra Götalands kommuner med ett mottagande av nyanlända vuxna under 2014

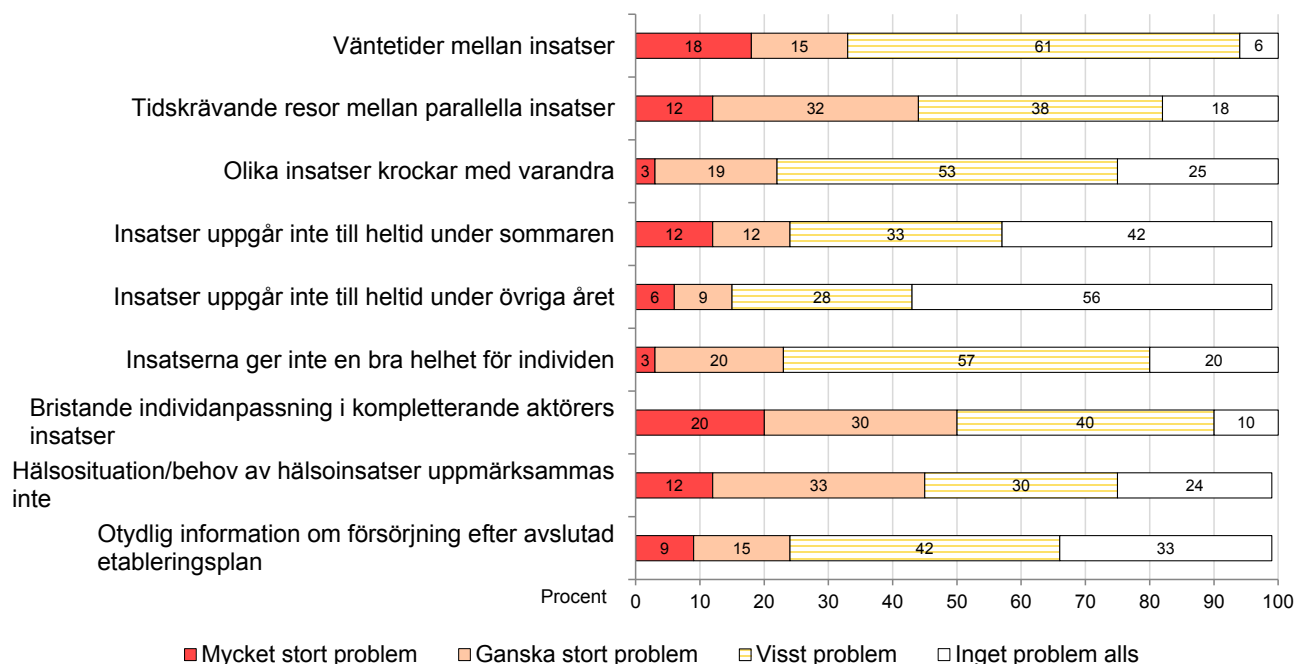
7g Kommuner utan samverkan med följande aktörer kring mottagandet och etableringen av nyanlända, 2014, Västra Götalands delregioner



Frågans lydelse: 'Enligt kommunens erfarenhet, hur fungerar samverkan med följande aktörer/myndigheter kring mottagandet och etableringen av nyanlända?', med delfrågor enligt redovisningen. Svarsalternativ: 'Mycket bra'; 'Ganska bra'; 'Ganska dåligt'; 'Mycket dåligt' samt 'Har ingen form av samverkan'.

Kommentar: Resultaten visar procentandelen som använt sig av sista svarsalternativet på frågan: 'Har ingen form av samverkan', baserat på svar från 38 av Västra Götalands kommuner med ett mottagande av nyanlända vuxna under 2014; 7,8,12 resp. 11 per delregion.

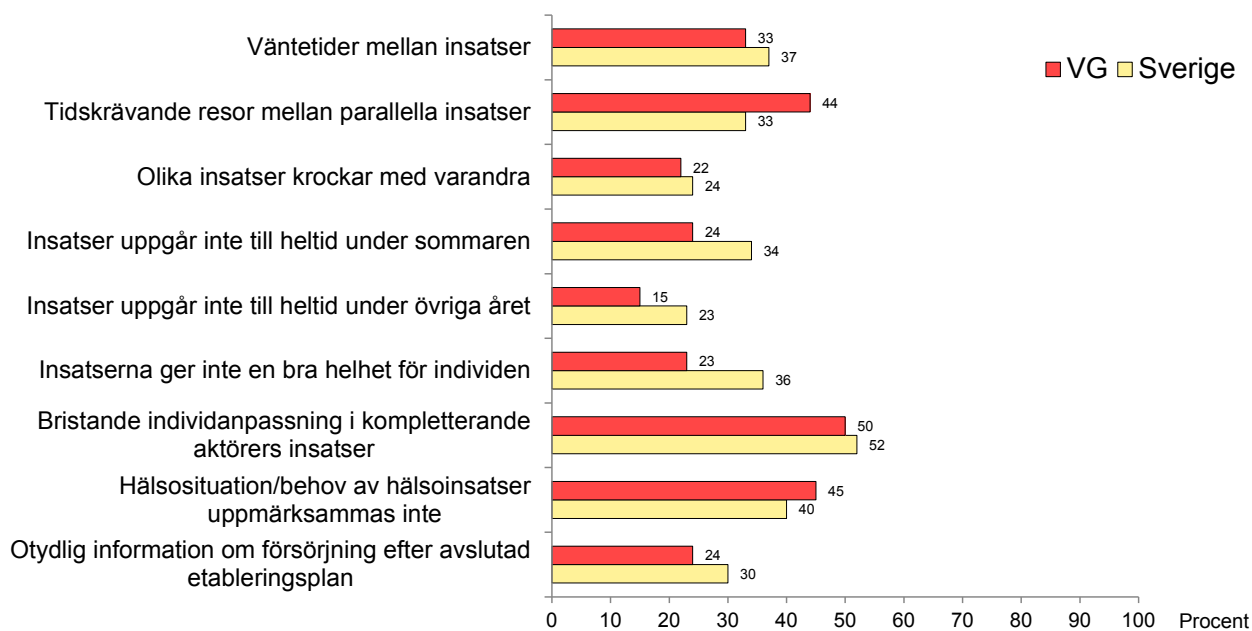
8a Kommuners bedömning av möjliga problem för de nyanlända i samordningen av etableringsinsatser, 2014, Västra Götaland



Frågans lydelse: När det gäller samordningen av lokala etableringsinsatser, i vilken utsträckning bedöms följande vara ett problem för de nyanlända i kommunen? Delfrågor enligt redovisningen. Svarsalternativ: 'Inget problem alls'; 'Visst problem'; 'Ganska stort problem'; 'Mycket stort problem'; 'Ingen uppfattning'.

Kommentar: Svarsandelar i procent, baserat på svar från minst 30 av Västra Götalands kommuner med ett mottagande av nyanlända vuxna under 2014. Mest 20 procent angav 'Ingen uppfattning' på respektive delfråga (ingår ej i analysen).

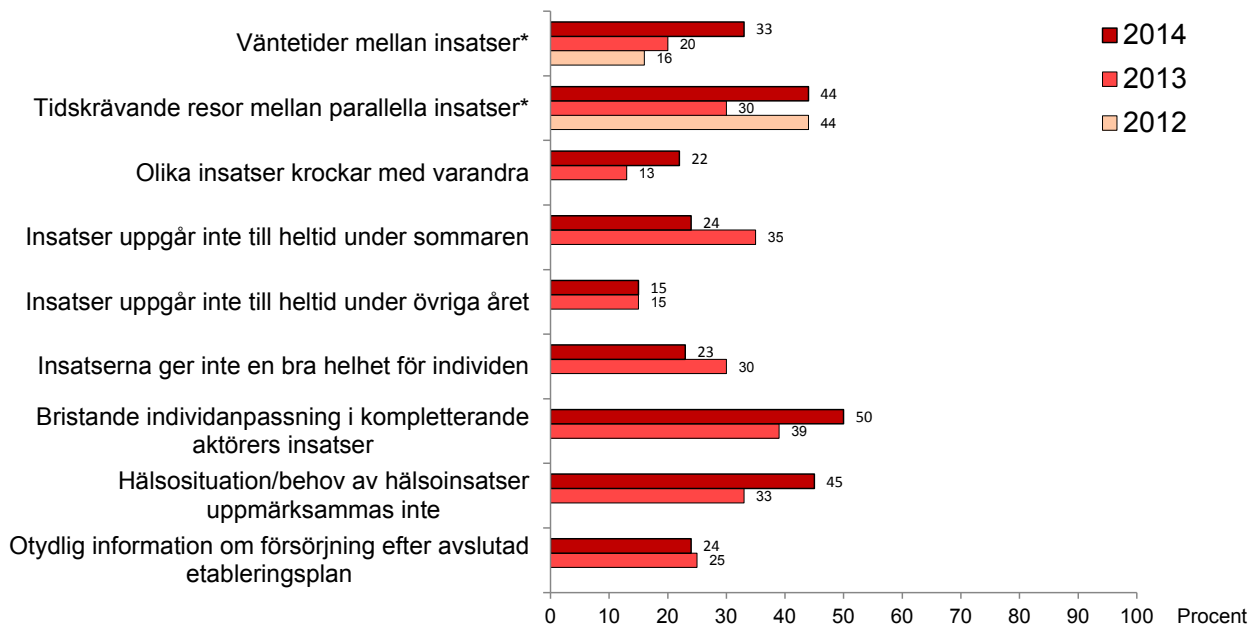
8b Kommuner som uppfattar stora problem för de nyanlända i samordningen av etableringsinsatser, 2014, Västra Götaland vs Sverige



Frågans lydelse: När det gäller samordningen av lokala etableringsinsatser, i vilken utsträckning bedöms följande vara ett problem för de nyanlända i kommunen? Delfrågor enligt redovisningen. Svarsalternativ: 'Inget problem alls'; 'Visst problem'; 'Ganska stort problem'; 'Mycket stort problem'; 'Ingen uppfattning'.

Kommentar: Resultaten visar procentandelen som svarat 'Ganska ...' eller 'Mycket stort problem', baserat på svar från minst 30 av Västra Götalands resp. 175 av Sveriges kommuner med ett mottagande av nyanlända vuxna under 2014 med en uppfattning i frågan. Som mest 20 procent svarade 'Ingen uppfattning' på respektive delfråga (ingår inte i analysen).

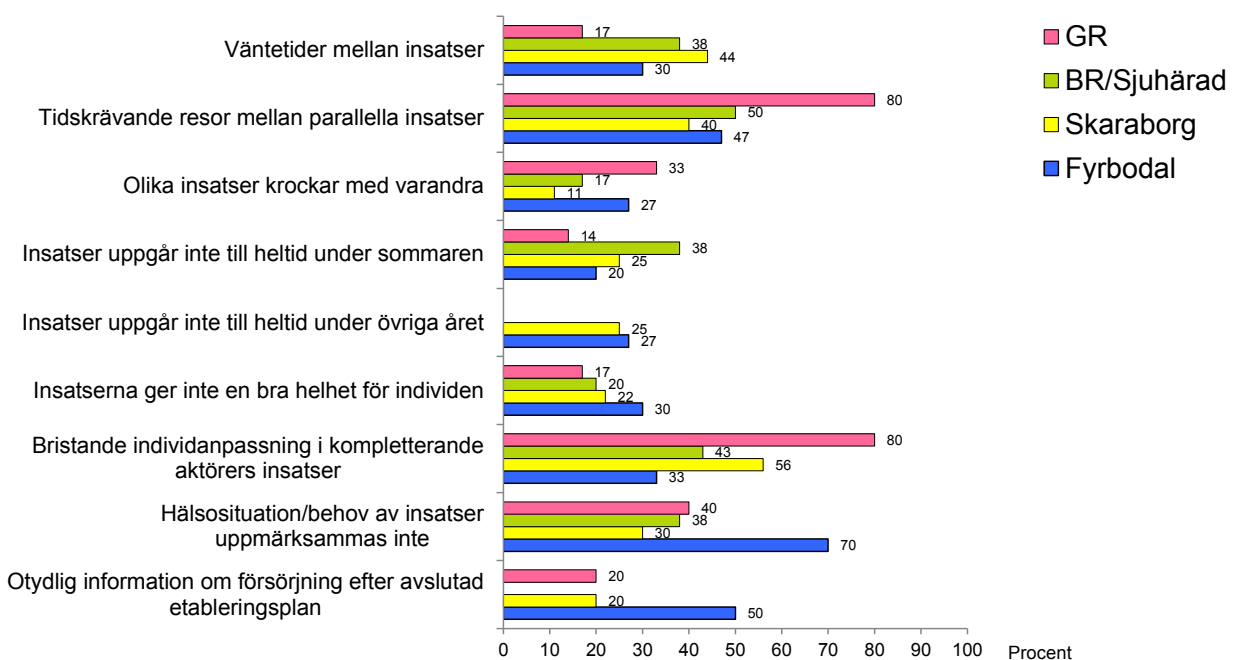
8c Kommuner som uppfattar *stora* problem för de nyanlända i samordningen av etableringsinsatser, 2012–2014, Västra Götaland



Frågans lydelse: När det gäller samordningen av lokala etableringsinsatser, i vilken utsträckning bedöms följande vara ett problem för de nyanlända i kommunen?'.
 Delfrågor enligt redovisningen. Svarsalternativ: 'Inget problem alls'; 'Visst problem'; 'Ganska stort problem'; 'Mycket stort problem'; 'Ingen uppfattning'.
 * Endast de två första delfrågorna ingick i enkäten 2012.

Kommentar: Resultaten visar procentandelen som svarat 'Ganska ...' eller 'Mycket stort problem', baserat på svar från minst 30 av Västra Götalands kommuner med ett mottagande av nyanlända vuxna under 2014 med en uppfattning i frågan. Som mest 20 procent svarade 'Ingen uppfattning' på respektive delfråga (ingår inte i analysen).

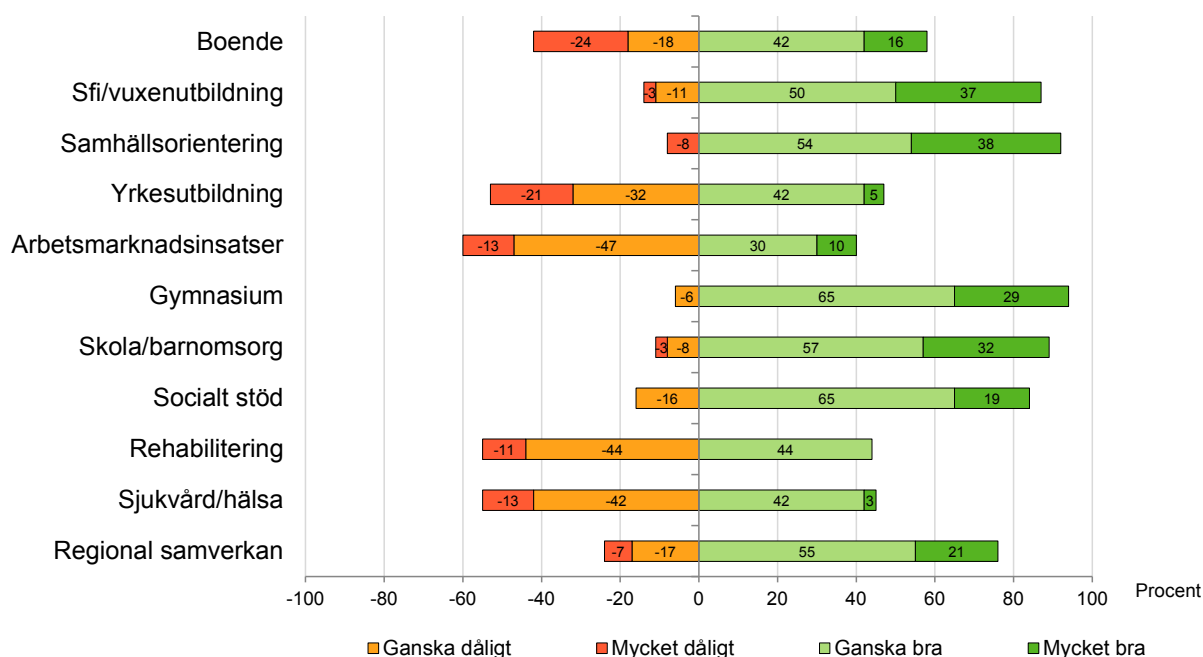
8d Kommuner som uppfattar *stora* problem för de nyanlända i samordningen av etableringsinsatser, 2014, Västra Götalands delregioner



Frågans lydelse: När det gäller samordningen av lokala etableringsinsatser, i vilken utsträckning bedöms följande vara ett problem för de nyanlända i kommunen?'.
 Delfrågor enligt redovisningen. Svarsalternativ: 'Inget problem alls'; 'Visst problem'; 'Ganska stort problem'; 'Mycket stort problem'; 'Ingen uppfattning'.

Kommentar: Resultaten visar procentandelen som svarat 'Ganska ...' eller 'Mycket stort problem', baserat på svar från mellan 27 och 33 av Västra Götalands kommuner med ett mottagande av nyanlända vuxna under 2014, med en uppfattning i frågan; som minst 5, 5, 8 resp. 9 kommuner per delregion

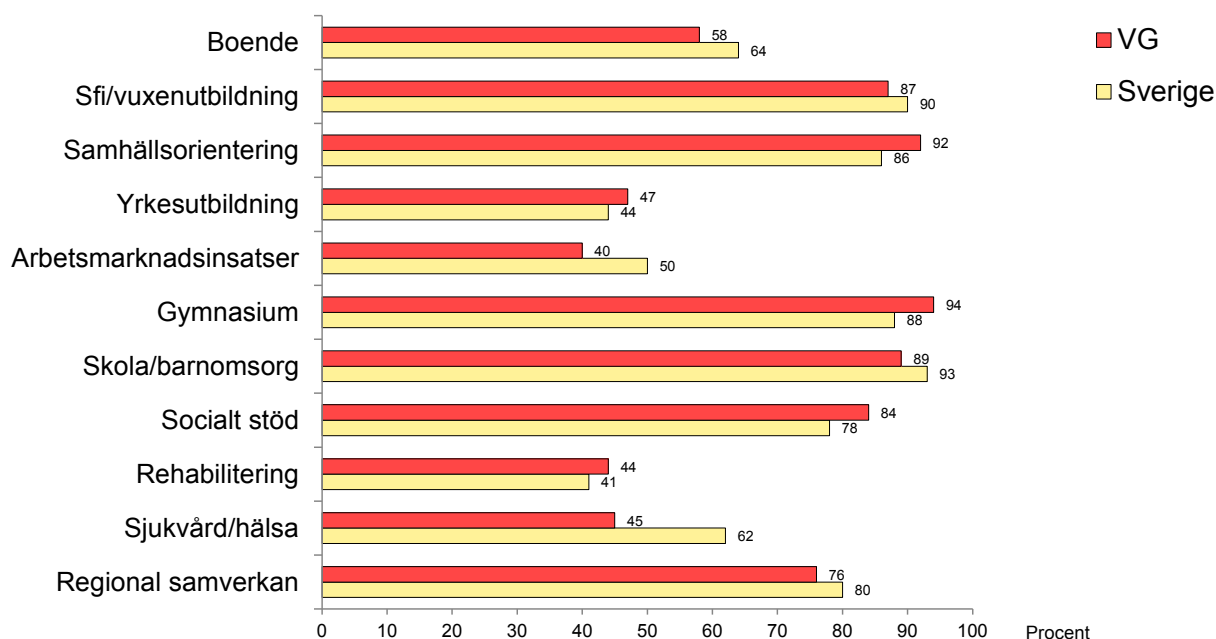
9a Kommuners erfarenhet av mottagandet av nyanlända (exkl. ensamkommande barn) i olika avseenden, 2014, Västra Götaland



Frågans lydelse: 'Enligt kommunens erfarenhet, hur har mottagandet av nyanlända (exkl. ensamkommande barn) fungerat i fråga om:', med delfrågor enligt redovisningen. Svartaltemativ enligt redovisningen samt 'Ingen uppfattning' och 'Ej aktuellt'.

Kommentar: Resultaten baseras på mellan 18 och 37 av Västra Götalands kommuner med ett mottagande av nyanlända vuxna under 2014 som besvarade frågan med en bedömning. Som mest angav 39 procent av kommunerna 'Ingen uppfattning' och 13 procent 'Ej aktuellt' på respektive delfråga (ingår ej i analysen).

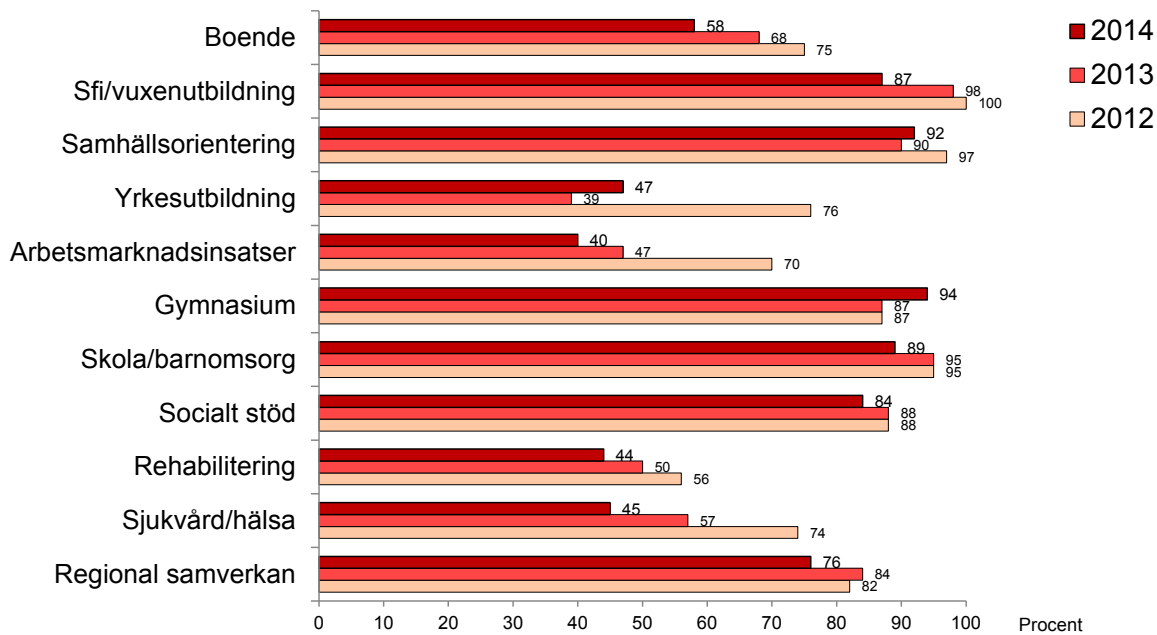
9b Kommuner med *positiv* erfarenhet av mottagandet av nyanlända (exkl. ensamkommande barn) i olika avseenden, 2014, Västra Götaland vs Sverige



Frågans lydelse: 'Enligt kommunens erfarenhet, hur har mottagandet av nyanlända (exkl. ensamkommande barn) fungerat i fråga om:', med delfrågor enligt redovisningen. Svartaltemativ: 'Mycket bra'; 'Ganska bra'; 'Ganska dåligt'; 'Mycket dåligt' samt 'Ingen uppfattning' och 'Ej aktuellt'.

Kommentar: Resultaten visar procentandelen som svarat 'Ganska bra' eller 'Mycket bra', baserat på mellan 18 och 37 av Västra Götalands resp. 131 och 225 av Sveriges kommuner med ett mottagande av nyanlända vuxna under 2014, som besvarat frågan med en bedömning. Som mest angav 39 resp. 31 procent 'Ingen uppfattning' och 15 resp. 31 procent 'Ej aktuellt' på respektive delfråga (ingår ej i analysen).

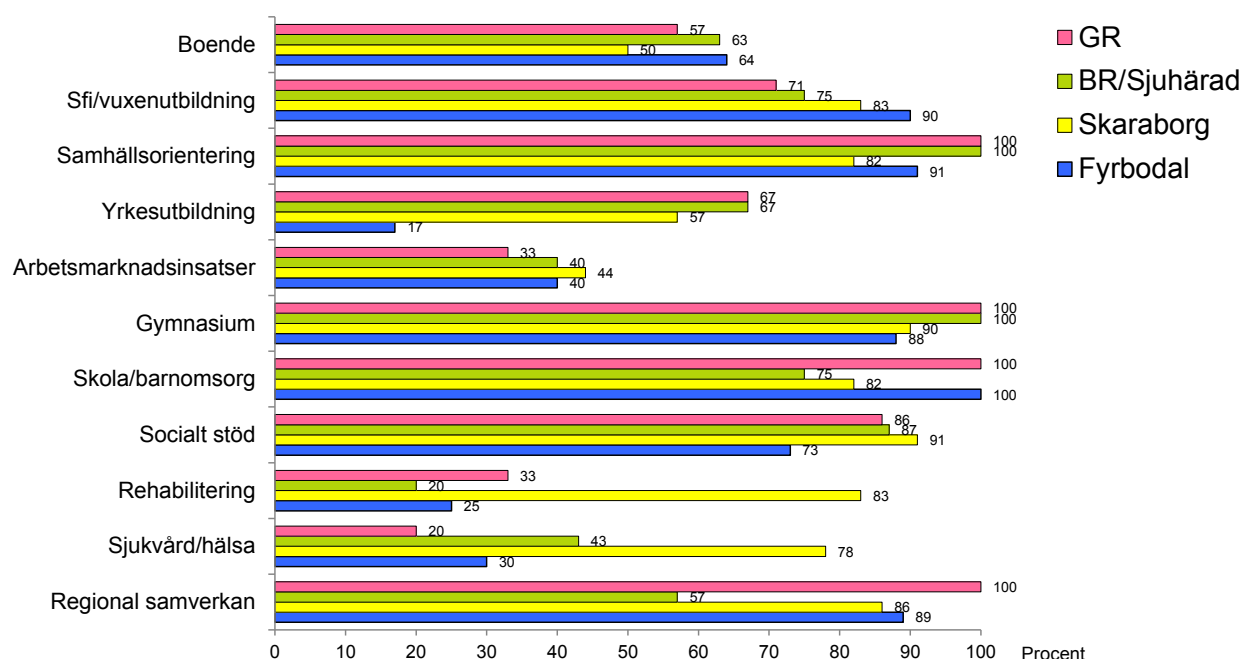
9c Kommuner med *positiv* erfarenhet av mottagandet av nyanlända (exkl. ensamkommande barn) i olika avseenden, 2012–2014, Västra Götaland



Frågans lydelse: 'Enligt kommunens erfarenhet, hur har mottagandet av nyanlända (exkl. ensamkommande barn) fungerat i fråga om:', med delfrågor enligt redovisningen. Svarsalternativ: 'Mycket bra'; 'Ganska bra'; 'Ganska dåligt'; 'Mycket dåligt' samt 'Ingen uppfattning' och 'Ej aktuell'.

Kommentar: Resultaten visar procentandelen som svarat 'Ganska bra' eller 'Mycket bra', baserat på mellan 18 och 37 av Västra Götalands kommuner med ett mottagande av nyanlända vuxna under 2014, som besvarat frågan med en bedömning. Som mest angav 39 procent 'Ingen uppfattning' och 15 'Ej aktuell' på respektive delfråga (ingår ej i analysen).

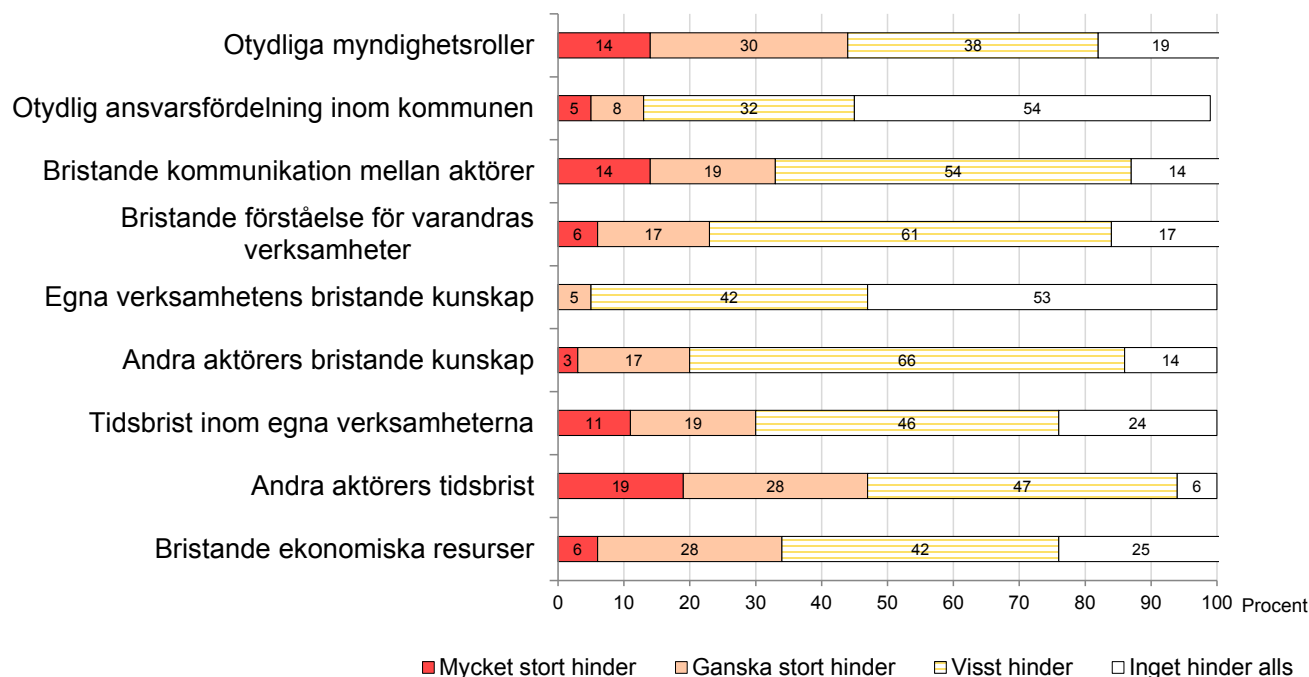
9d Kommuner med *positiv* erfarenhet av mottagandet av nyanlända (exkl. ensamkommande barn) i olika avseenden, 2014, Västra Götalands delregioner



Frågans lydelse: 'Enligt kommunens erfarenhet, hur har mottagandet av nyanlända (exkl. ensamkommande barn) fungerat i fråga om:', med delfrågor enligt redovisningen. Svarsalternativ: 'Mycket bra'; 'Ganska bra'; 'Ganska dåligt'; 'Mycket dåligt' samt 'Ingen uppfattning' och 'Ej aktuell'.

Kommentar: Resultaten visar procentandelen som svarat 'Ganska bra' eller 'Mycket bra', baserat på mellan 18 och 38 av Västra Götalands kommuner med ett mottagande av nyanlända vuxna under 2014, med en uppfattning i frågan, som minst 3, 5, 6 resp. 4 kommuner per delregion. Som mest angav 39 procent av kommunerna 'Ingen uppfattning' och 16 procent 'Ej aktuell' (i båda fallen ang. 'Yrkesutbildning').

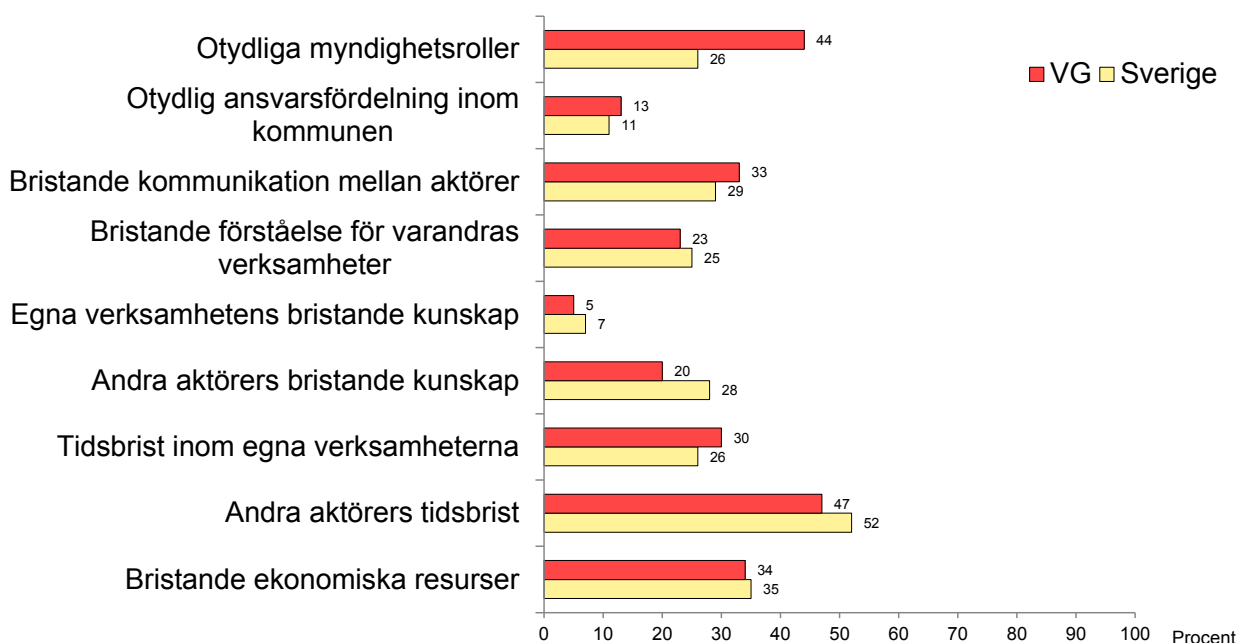
10a Kommuners erfarenhet av hinder för samverkan kring mottagandet och etableringen av nyanlända, 2014, Västra Götaland



Frågans lydelse: 'Enligt kommunens erfarenhet, i vilken utsträckning utgör följande förhållanden hinder för samverkan kring mottagandet och etableringen av nyanlända?'. Delfrågorna är något förenklade i redovisningen. Svartalternativ enligt redovisningen samt 'Ingen uppfattning'.

Kommentar: Svartalternativ i procent, baserat på svar från mellan 32 och 38 av Västra Götalands kommuner med ett mottagande av nyanlända vuxna under 2014, med en uppfattning i frågan. Som mest angav 40 procent 'Ingen uppfattning' på respektive delfråga (ingår ej i analysen).

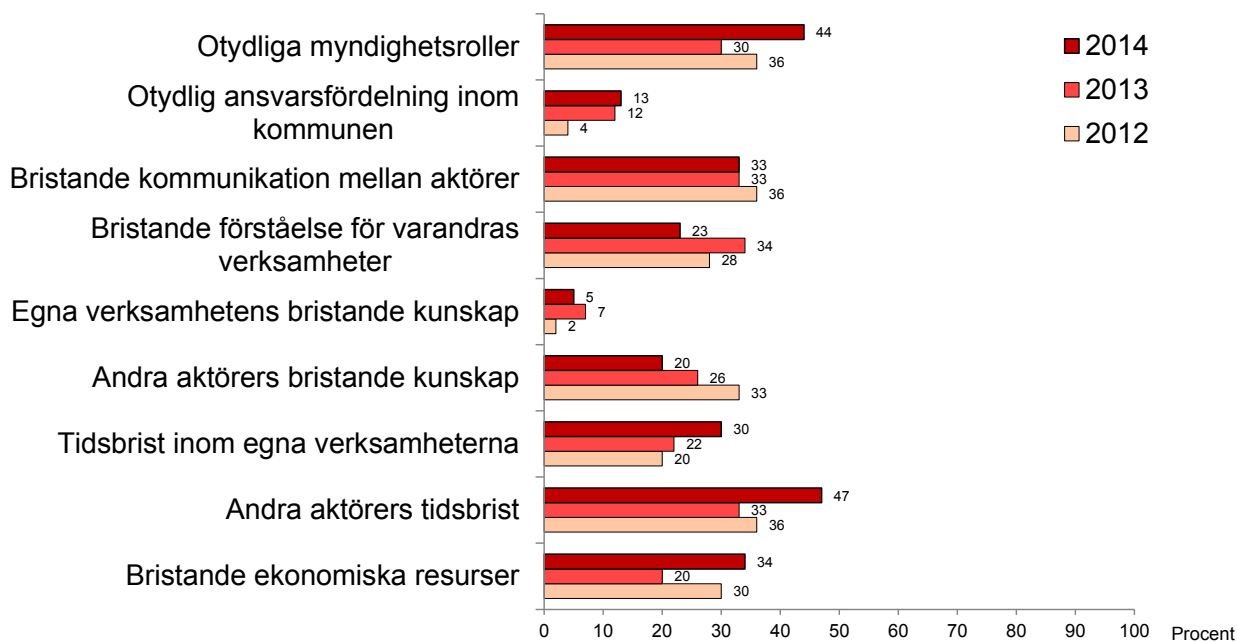
10b Kommuners erfarenhet av stora hinder för samverkan kring mottagandet och etableringen av nyanlända, 2014, Västra Götaland vs Sverige



Frågans lydelse: 'Enligt kommunens erfarenhet, i vilken utsträckning utgör följande förhållanden hinder för samverkan kring mottagandet och etableringen av nyanlända?'. Delfrågorna är något förenklade i redovisningen. Svartalternativ: 'Inget hinder alls', 'Visst hinder', 'Ganska stort hinder', 'Mycket stort hinder' samt 'Ingen uppfattning'.

Kommentar: Resultatet visar procentandelen som svarat 'Ganska...' eller 'Mycket stort hinder', baserat på svar från mellan 32 och 38 av Västra Götalands resp. 184 och 222 av Sveriges kommuner med ett mottagande av nyanlända vuxna under 2014, med en uppfattning i frågan. Som mest angav 8 resp. 20 procent 'Ingen uppfattning' på respektive delfråga (ingår ej i analysen).

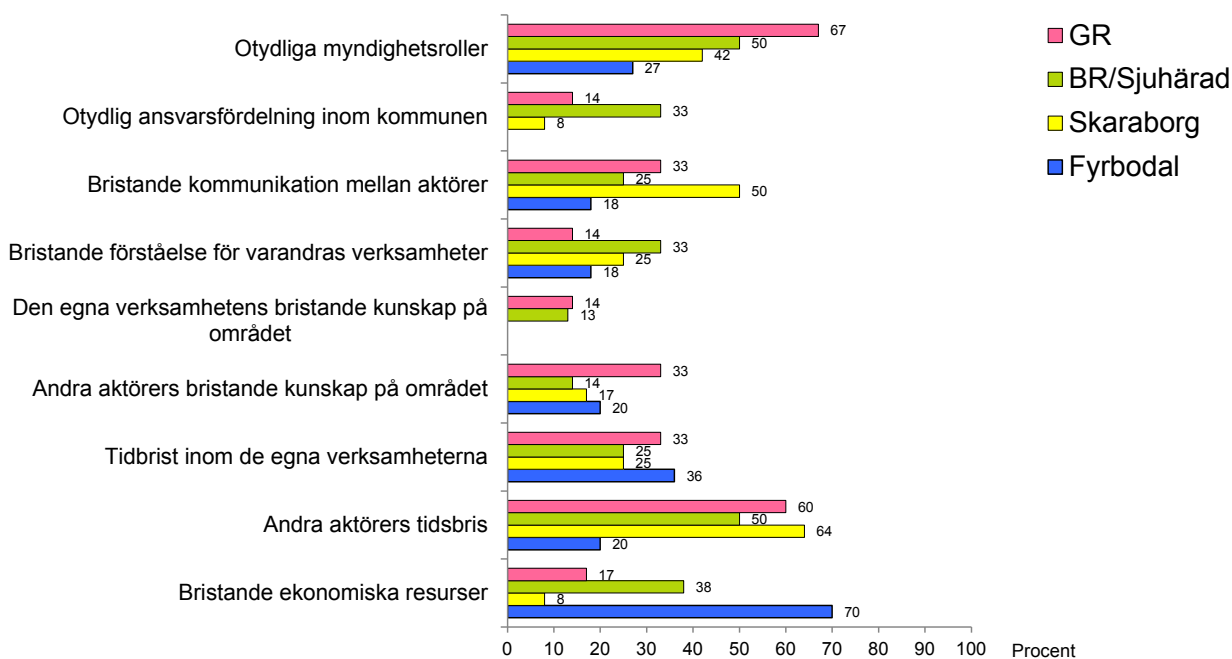
10c Kommuners erfarenhet av stora hinder för samverkan kring mottagandet och etableringen av nyanlända, 2012–2014, Västra Götaland



Frågans lydelse: 'Enligt kommunens erfarenhet, i vilken utsträckning utgör följande förhållanden hinder för samverkan kring mottagandet och etableringen av nyanlända?'. Delfrågorna är något förenklade i redovisningen. Svarsalternativ: 'Inget hinder alls'; 'Visst hinder', 'Ganska stort hinder'; 'Mycket stort hinder' samt 'Ingen uppfattning'.

Kommentar: Resultaten visar procentandelen som svarat 'Ganska...' eller 'Mycket stort hinder', baserat på svar mellan 32 och 38 av Västra Götalands kommuner med ett mottagande av nyanlända vuxna under 2014, med en uppfattning i frågan. Som mest angav 8 procent 'Ingen uppfattning på respektive delfråga (ingår ej i analysen).

10d Kommuners erfarenhet av stora hinder för samverkan kring mottagandet och etableringen av nyanlända, 2014, Västra Götalands delregioner



Frågans lydelse: 'Enligt kommunens erfarenhet, i vilken utsträckning utgör följande förhållanden hinder för samverkan kring mottagandet och etableringen av nyanlända?'. Delfrågorna är något förenklade i redovisningen. Svarsalternativ: 'Inget hinder alls'; 'Visst hinder', 'Ganska stort hinder'; 'Mycket stort hinder' samt 'Ingen uppfattning'.

Kommentar: Resultaten visar procentandelen som svarat 'Ganska...' eller 'Mycket stort hinder', baserat på svar mellan 32 och 38 av Västra Götalands kommuner med ett mottagande av nyanlända vuxna under 2014, med en uppfattning i frågan. Som minst 5, 6, 11 resp. 10 kommuner per delregion. Som mest angav 2 procent 'Ingen uppfattning (ang. 'Andra aktörers tidsbrist')

Mottagande av ensamkommande barn

Erfarenhet av mottagandet inom olika insatsområden

Kommunerna i länet ger en övervägande positiv bild av flertalet centrala insatsområden i mottagandet av ensamkommande barn (figur 12a). Dock visar kommunerna på en något mindre positiv bild i år på några områden jämfört med tidigare år (figur 12c).

De mest negativa erfarenheterna finns inom återsökningar i ersättningssystemet, utslussning till eget boende, särskild förordnad vårdnadshavare, rehabilitering samt regional samverkan, där cirka var tredje kommun uppger att det fungerat *ganska dåligt* eller *mycket dåligt*. Inom dessa områden återfinns även de största skillnaderna jämfört med landet som helhet.

Den lägre andelen av positiva kommuner i regionen avseende utslussning till eget boende beror på att de positiva erfarenheterna av utslussning i Göteborgsregionen är låga, 22 procent jämfört med runt 80 procent för övriga delregioner (figur 12d). Även när det gäller återsökningar i ersättningssystemet är de regionala skillnaderna stora, samtliga kommuner i Fyrbodal har positiva erfarenheter men endast var tredje kommun i Göteborgsregionen.

Familjehem, utslussningsboende, god man och särskilt förordnad vårdnadshavare

Många kommuner uppger att de har svårt att tillgodose de ensamkommande barnens behov inom flera områden (figur 11a)

72 procent av kommunerna uppger att det är *ganska svårt* eller *mycket svårt* vad gäller familjehem och 57 procent vad gäller utslussningsboende. Vad gäller gode män och särskild förordnad vårdnadshavare uppger 35 respektive 64 procent att de *ganska svårt* eller *mycket svårt* att tillgodose behoven. Liknande mönster uppvisas i hela landet (figur 11b).

I jämförelse med föregående år framgår en mindre försämring för samtliga områden. Ett nytt svarsalternativ ingick i årets enkät, hem för vård och boende (HVB). Jämfört med landet som helhet upplever kommunerna i Västra Götaland det som något svårare att tillgodose detta behov.

De största regionala skillnaderna finns avseende familjehem och särskild förordnad vårdnadshavare (figur 11d). I Fyrbodal uppger samtliga kommuner att det är svårt att tillgodose de ensamkommande barnens behov jämfört drygt hälften i Skaraborg. När det gäller särskilt förordnad vårdnadshavare uppger var fjärde kommun i Boråsregionen att det är svårigheter jämfört med trefjärdedelar i Skaraborg och Göteborgsregionen.

Samverkan med andra aktörer

Kommunerna har generellt en positiv bild av samverkan med andra aktörer kring mottagandet av ensamkommande barn (figur 13a). Barn- och ungdomspsykiatri (BUP) är dock ett undantag, 61 procent av de svarande kommunerna uppger att samverkan fungerar *ganska* eller *mycket dåligt*. Resultaten är dessutom en försämring jämfört med föregående år (figur 13c).

Jämförelser i övrigt med föregående år visar att försämringar skett kring hur kommunerna upplever samverkan med Migrationsverket och Socialstyrelsen, andelen kommuner med positiv erfarenhet har minskat från 88 till 69 procent avseende Migrationsverket och 92 till 70 procent avseende Socialstyrelsen. Svaren ligger nu på samma nivå som i undersökningen 2012.

Jämfört med landet som helhet uppger en lägre andel av kommunerna i länet att de har en positiv erfarenhet av samverkan med Socialstyrelsen, BUP och andra kommuner (figur 13b).

Regionala skillnader syns bland annat genom att samtliga kommuner i Boråsregionen och Skaraborg har positiv erfarenhet av samverkan med andra kommuner, motsvarande siffra för Göteborgsregionen är 14 procent

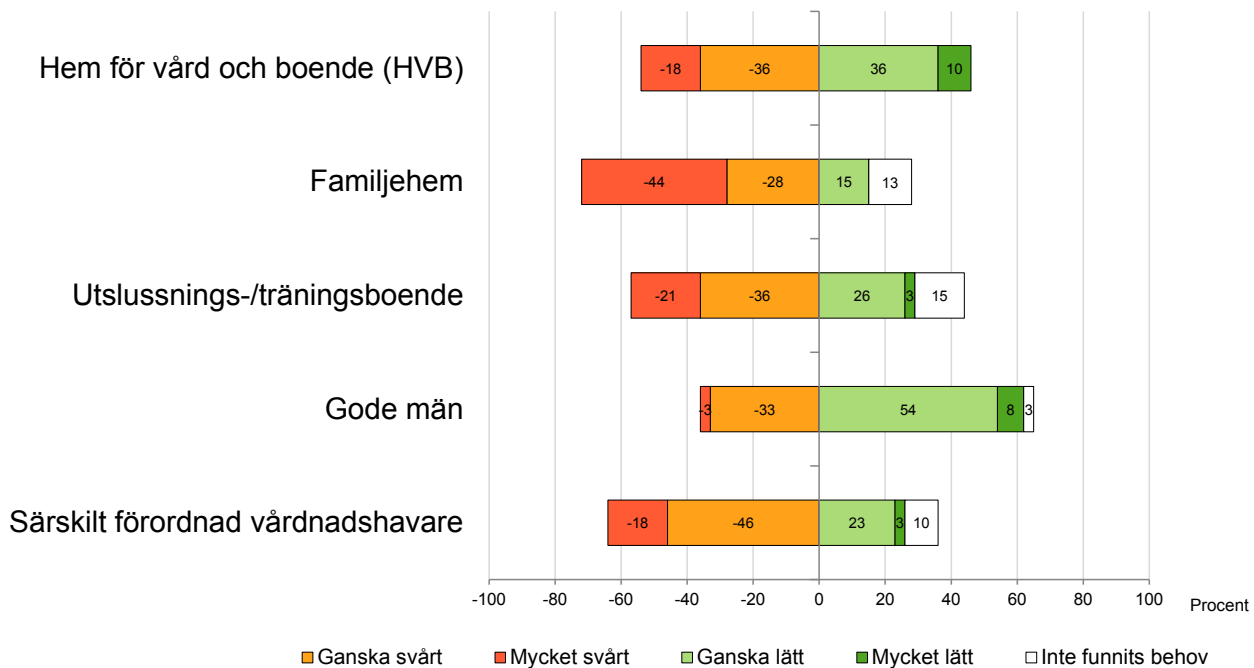
Färre kommuner än föregående år uppger att de helt saknar samverkan med andra aktörer (figur 13e). Numera uppger som exempel 23 procent av kommunerna att de inte har någon samverkan med ideella organisationer jämfört med 39 procent år 2012

Hinder för samverkan

Överlag beskriver de svarande kommunerna i länet att de har något mindre erfarenhet av hinder i samverkan kring mottagandet av ensamkommande barn jämfört med mottagande av nyanlända (figur 14a). Störst hinder upplevs vara andra aktörers tidsbrist vilket nästan hälften av kommunerna uppger vara ett ganska eller mycket stort hinder. En ökning jämfört med föregående år är att kommunerna upplever tidsbrist inom den egna verksamheten som ett stort hinder samt att bristande ekonomiska resurser lyfts fram som ett större hinder i år (14 c). Erfarenheterna av hinder ligger i nivå med landet som helhet (14b).

Som framgår av figur 14d finns det regionala skillnader. Bland annat att kommunerna i Boråsregionen i högre utsträckning än övriga kommuner lyfter otydliga myndighetsroller, otydlig ansvarsfördelning inom kommunen, egna verksamhetens bristande kunskap samt andra aktörers bristande kunskap som förhållanden som hinder för samverkan kring mottagandet av ensamkommande barn.

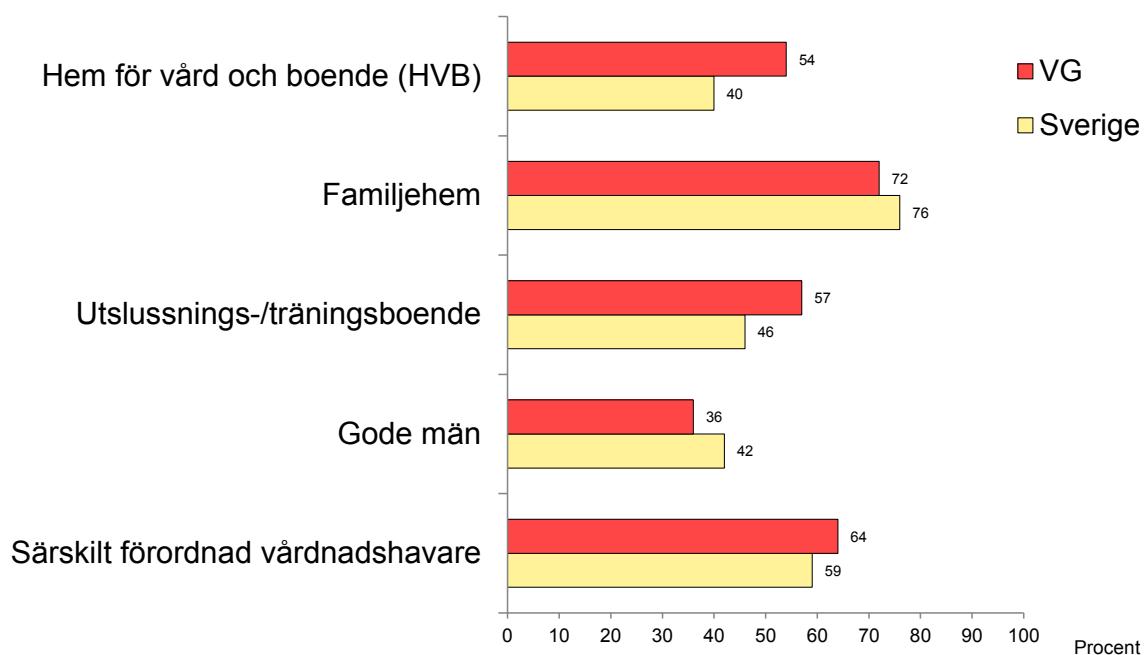
11a Kommuners uppfattning om möjligheterna att tillgodose de ensamkommande barnens behov i fem avseenden, 2014, Västra Götaland



Frågans lydelse: 'Hur lätt eller svårt är det för kommunen att tillgodose de ensamkommande barnens behov av', med delfrågor och svarsalternativ enligt redovisningen.

Kommentar: Svandsandelar i procent, baserat på svar från minst 39 av Västra Götalands kommuner med ett mottagande av ensamkommande barn under 2014.

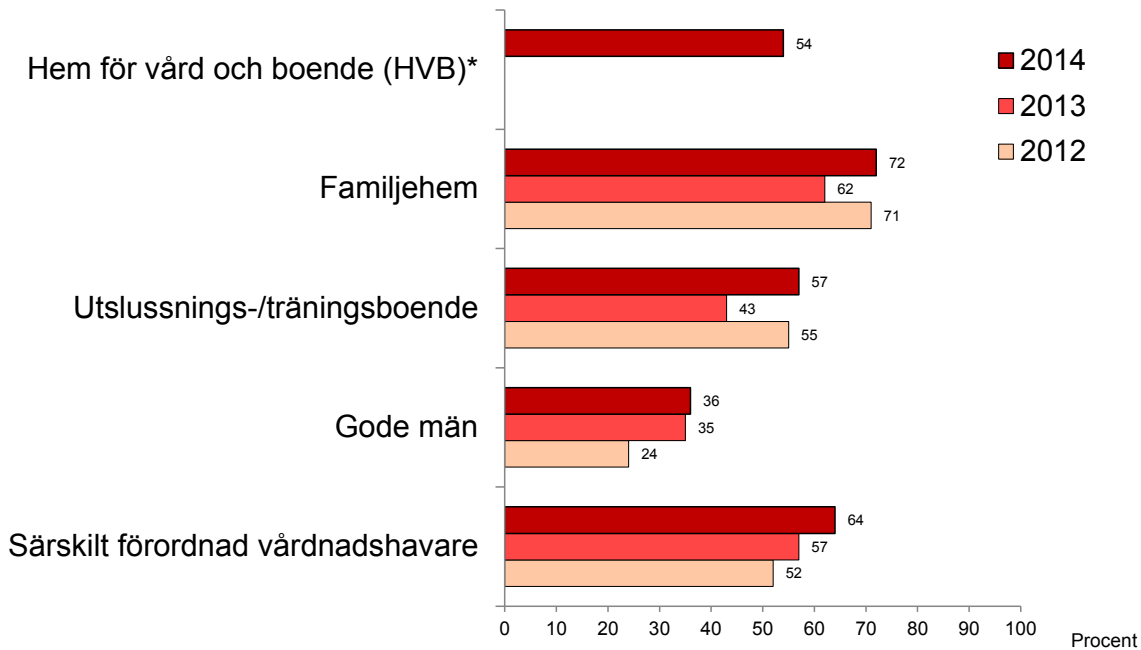
11b Kommuner med svårigheter att tillgodose de ensamkommande barnens behov i fem avseenden, 2014, Västra Götaland vs Sverige



Frågans lydelse: 'Hur lätt eller svårt är det för kommunen att tillgodose de ensamkommande barnens behov av', med delfrågor enligt redovisningen. Svarsalternativ: 'Mycket lätt', 'Ganska lätt', 'Ganska svårt', 'Mycket svårt' samt 'Inte funnits behov'. 2012 löd andra delfrågan enbart 'Utslussningsboende'.

Kommentar: Resultatet visar procentandelen som svarat 'Ganska svårt' eller 'Mycket svårt', baserat på svar från minst 39 av Västra Götalands resp. 235 av Sveriges kommuner med ett mottagande av ensamkommande barn under 2014 (inkl. de som svarat att det inte funnits behov).

11c Kommuner med svårigheter att tillgodose de ensamkommande barnens behov i fem avseenden, 2012–2014, Västra Götaland

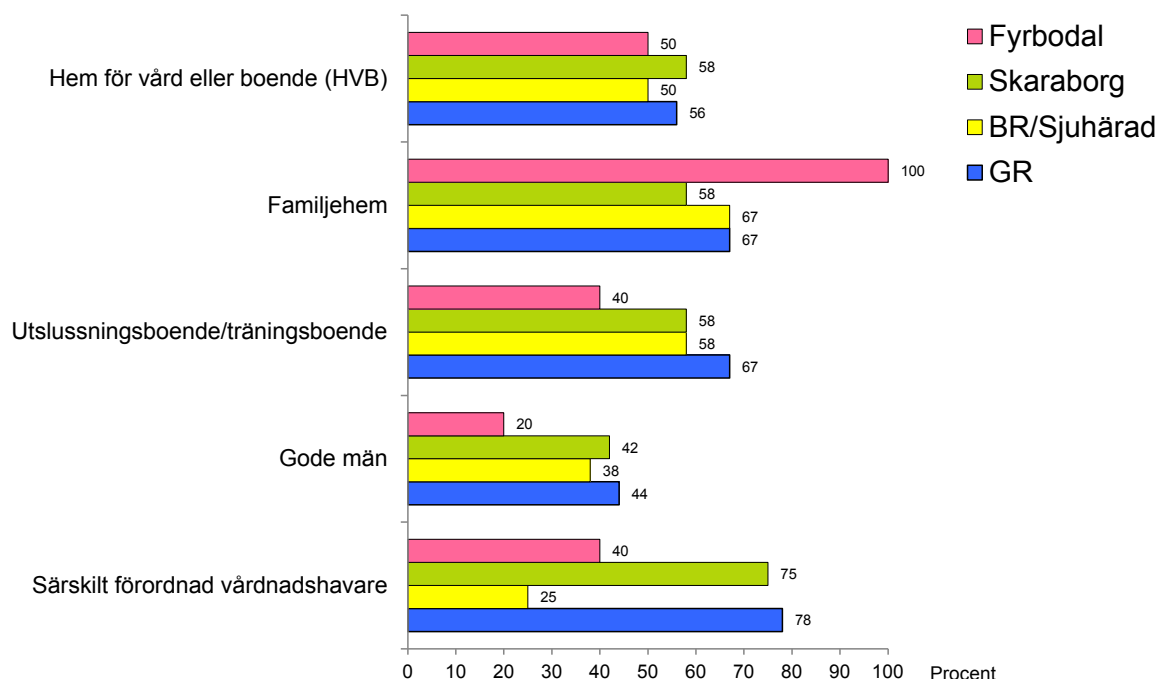


Frågans lydelse: 'Hur lätt eller svårt är det för kommunen att tillgodose de ensamkommande barnens behov av', med delfrågor enligt redovisningen.

Svarsalternativ: 'Mycket lätt'; 'Ganska lätt'; 'Ganska svårt'; 'Mycket svårt' samt 'Inte funnits behov'. 2012 löd andra delfrågan enbart 'Utslussningsboende'. * Alternativet "Hem för vård och boende fanns inte med i enkäten 2012 och 2013.

Kommentar: Resultatet visar procentandelen som svarat 'Ganska svårt' eller 'Mycket svårt', baserat på svar från minst 39 av Västra Götalands kommuner med ett mottagande av ensamkommande barn under 2014 (inkl. de som svarat att det inte funnits behov).

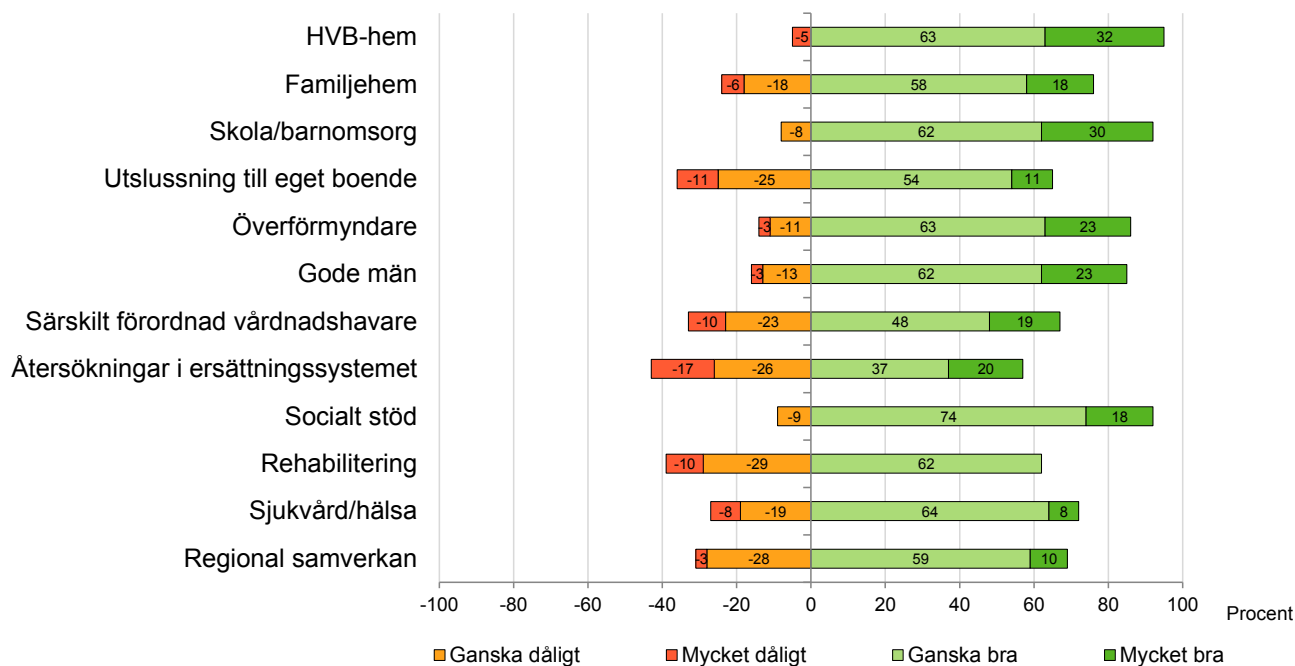
11d Kommuner med svårigheter att tillgodose de ensamkommande barnens behov i fem avseenden, 2014, Västra Götalands delregioner



Frågans lydelse: 'Hur lätt eller svårt är det för kommunen att tillgodose de ensamkommande barnens behov av:', med delfrågor enligt redovisningen. Svarsalternativ: 'Mycket lätt'; 'Ganska lätt'; 'Ganska svårt'; 'Mycket svårt' samt 'Inte funnits behov'.

Kommentar: Resultatet visar procentandelen som svarat 'Ganska svårt' eller 'Mycket svårt', baserat på svar från 39 av Västra Götalands kommuner med ett mottagande av ensamkommande barn under 2014 (inkl. de som svarat att det inte funnits behov); 9, 8, 12, 10 kommuner per delregion

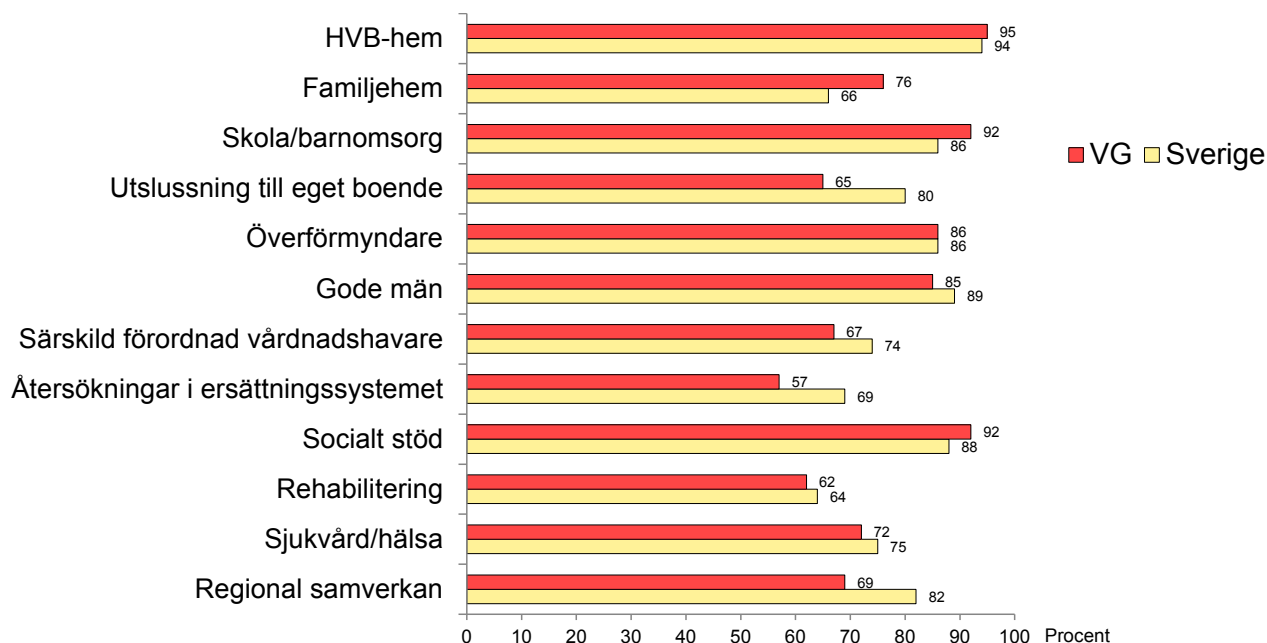
12a Kommuners erfarenhet av mottagandet av ensamkommande barn i olika avseenden, 2014, Västra Götaland



Frågans lydelse: 'Enligt kommunens erfarenhet, hur har mottagandet av ensamkommande barn fungerat i fråga om:', med delfrågor enligt redovisningen. Svartaltemativ enligt redovisningen samt 'Ingen uppfattning' och 'Ej varit aktuell'.

Kommentar: Svartsandelar i procent, baserat på svar från mellan 21 och 39 av Västra Götalands kommuner med ett mottagande av ensamkommande barn under 2014 och med en uppfattning i frågan. Som mest angav 5 procent 'Ingen uppfattning' och 41 procent 'Ej varit aktuell' på respektive delfråga (ingår ej i analysen).

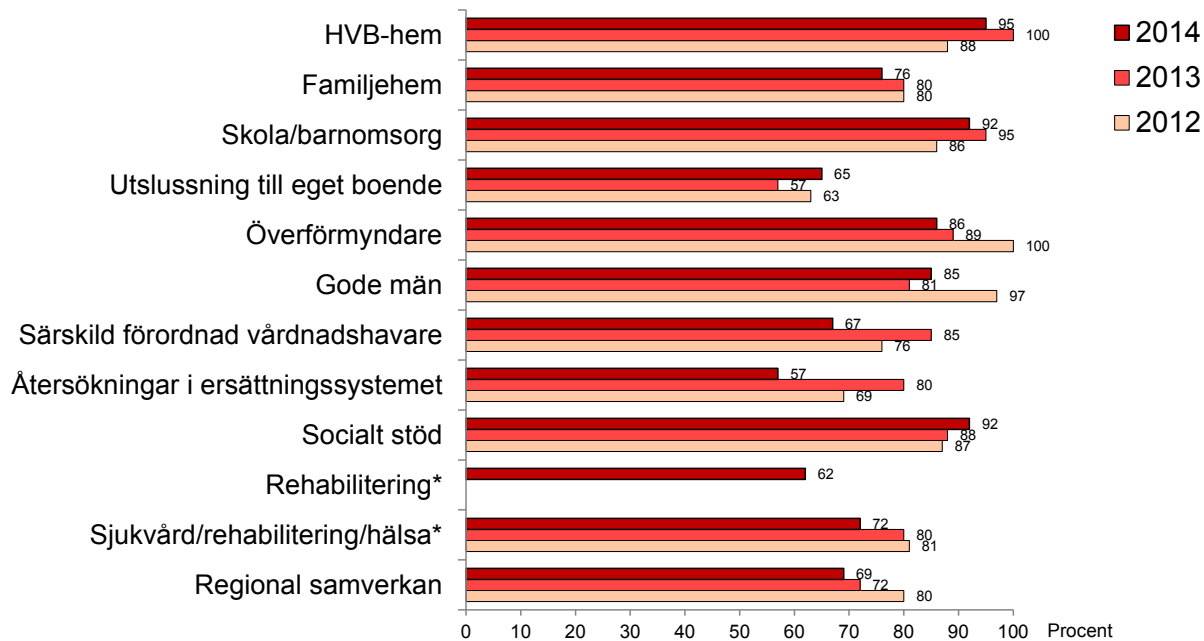
12b Kommuner med positiv erfarenhet av mottagandet av ensamkommande barn i olika avseenden, 2014, Västra Götaland vs Sverige



Frågans lydelse: 'Enligt kommunens erfarenhet, hur har mottagandet av ensamkommande barn fungerat i fråga om:', med delfrågor enligt redovisningen. Svartaltemativ: 'Mycket bra', 'Ganska bra', 'Ganska dåligt', 'Mycket dåligt' samt 'Ingen uppfattning' och 'Ej varit aktuell'.

Kommentar: Resultaten visar procentandelen som svarat 'Ganska bra' eller 'Mycket bra', baserat på svar från mellan 21 och 39 av Västra Götalands resp. 100 och 230 av Sveriges kommuner med ett mottagande av ensamkommande barn under 2014 och med en uppfattning i frågan. Som mest angav 5 respektive 21 procent 'Ingen uppfattning' och 41 respektive 36 procent 'Ej varit aktuell' på respektive delfråga (ingår ej i analysen).

12c Kommuner med *positiv* erfarenhet av mottagandet av ensamkommande barn i olika avseenden, 2012–2014, Västra Götaland

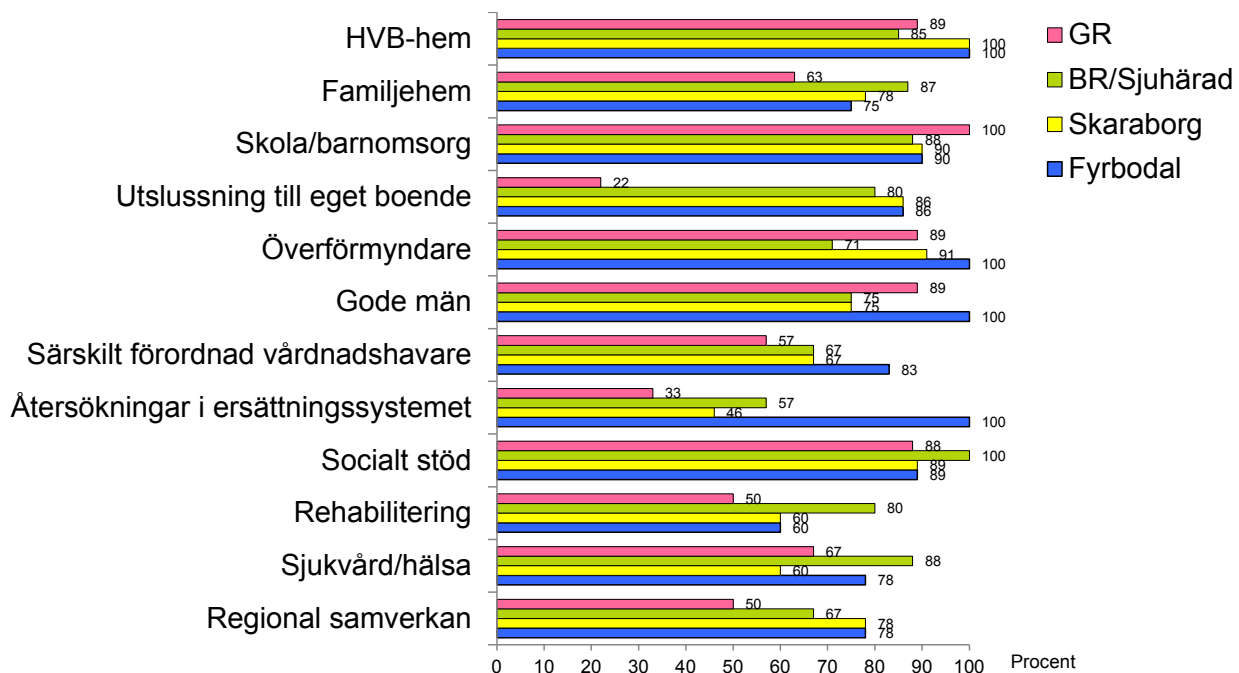


Frågans lydelse: 'Enligt kommunens erfarenhet, hur har mottagandet av ensamkommande barn fungerat i fråga om:', med delfrågor enligt redovisningen. Svartaltnativ: 'Mycket bra', 'Ganska bra', 'Ganska dåligt', 'Mycket dåligt' samt 'Ingen uppfattning' och 'Ej varit aktuell'.

* Svartaltnativen var i 2014 års enkät uppdelade på Rehabilitering samt Sjukvård/hälsa

Kommentar: Resultaten visar procentandelen som svarat 'Ganska bra' eller 'Mycket bra', baserat på svar från mellan 21 och 39 av Västra Götalands kommuner med ett mottagande av ensamkommande barn under 2014 och med en uppfattning i frågan. Som mest angav 5 procent 'Ingen uppfattning' och 41 procent 'Ej varit aktuell' på respektive delfråga (ingår ej i analysen).

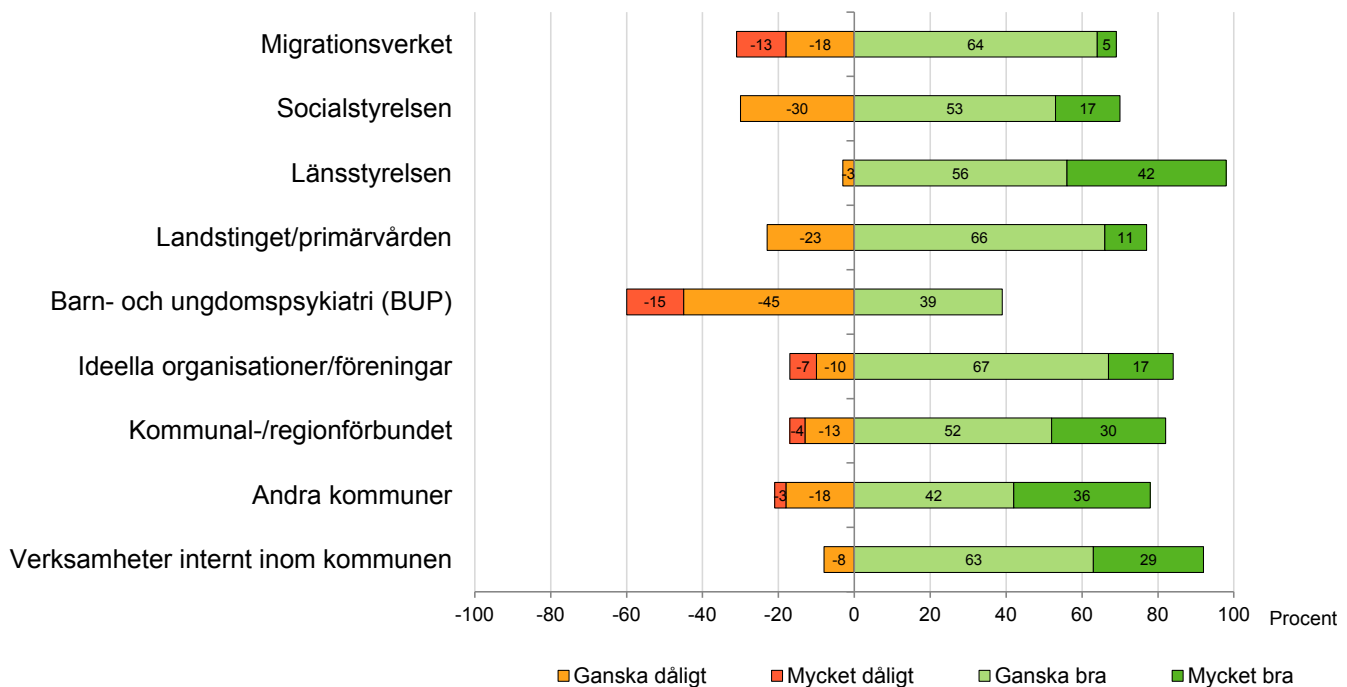
12d Kommuner med *positiv* erfarenhet av mottagandet av ensamkommande barn i olika avseenden, 2014, Västra Götalands delregioner



Frågans lydelse: 'Enligt kommunens erfarenhet, hur har mottagandet av ensamkommande barn fungerat i fråga om:', med delfrågor enligt redovisningen. Svartaltnativ: 'Mycket bra', 'Ganska bra', 'Ganska dåligt', 'Mycket dåligt' samt 'Ingen uppfattning' och 'Ej varit aktuell'.

Kommentar: Resultaten visar procentandelen som svarat 'Ganska bra' eller 'Mycket bra', baserat på svar från mellan 21 och 38 av Västra Götalands kommuner med ett mottagande av ensamkommande barn, med en uppfattning i frågan. Som mest angav 15 procent 'Ingen uppfattning' (ang. 'Regional samverkan') och 41 procent 'Ej varit aktuell' (ang. 'Rehabilitering'); som minst 6, 5, 5 resp. 5 kommuner per delregion

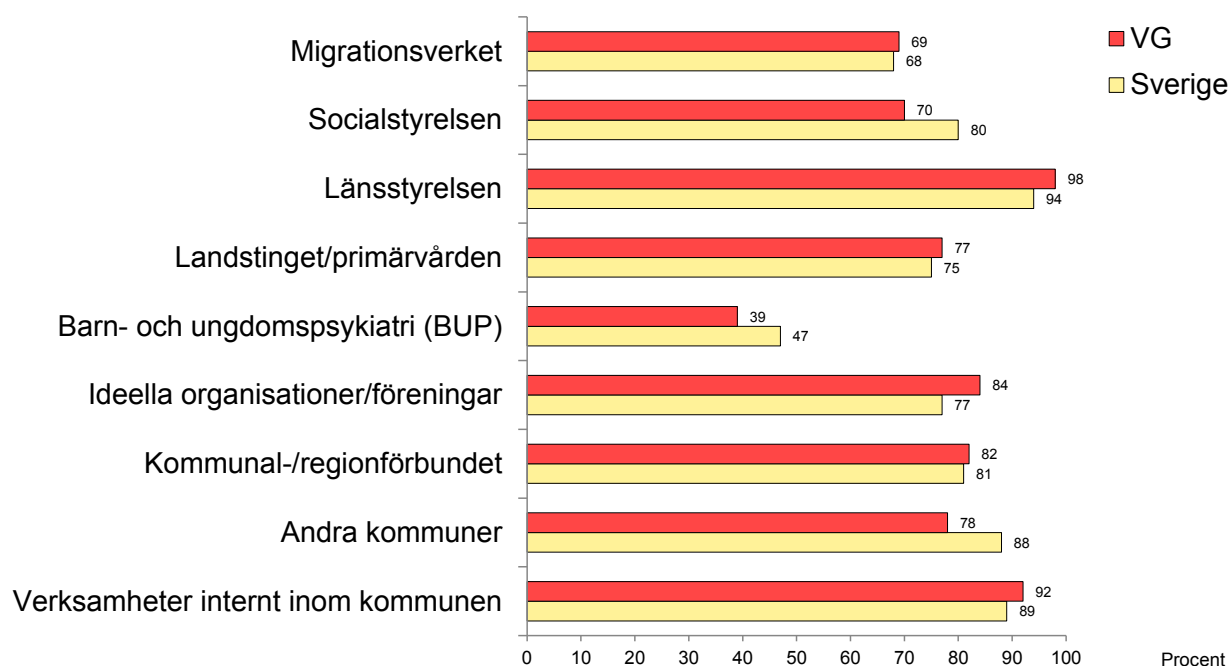
13a Kommuners erfarenhet av samverkan med olika aktörer kring mottagandet av ensamkommande barn, 2014, Västra Götaland



Frågans lydelse: 'Enligt kommunens erfarenhet, hur fungerar samverkan med följande aktörer/myndigheter kring mottagandet av ensamkommande barn?' med delfrågor enligt redovisningen. Svartalternativ enligt redovisningen samt 'Har ingen form av samverkan'.

Kommentar: Svartsandelar i procent, baserat på svar från mellan 23 och 39 av Västra Götalands kommuner med ett mottagande av ensamkommande barn under 2014, som besvarat frågan med en bedömning.

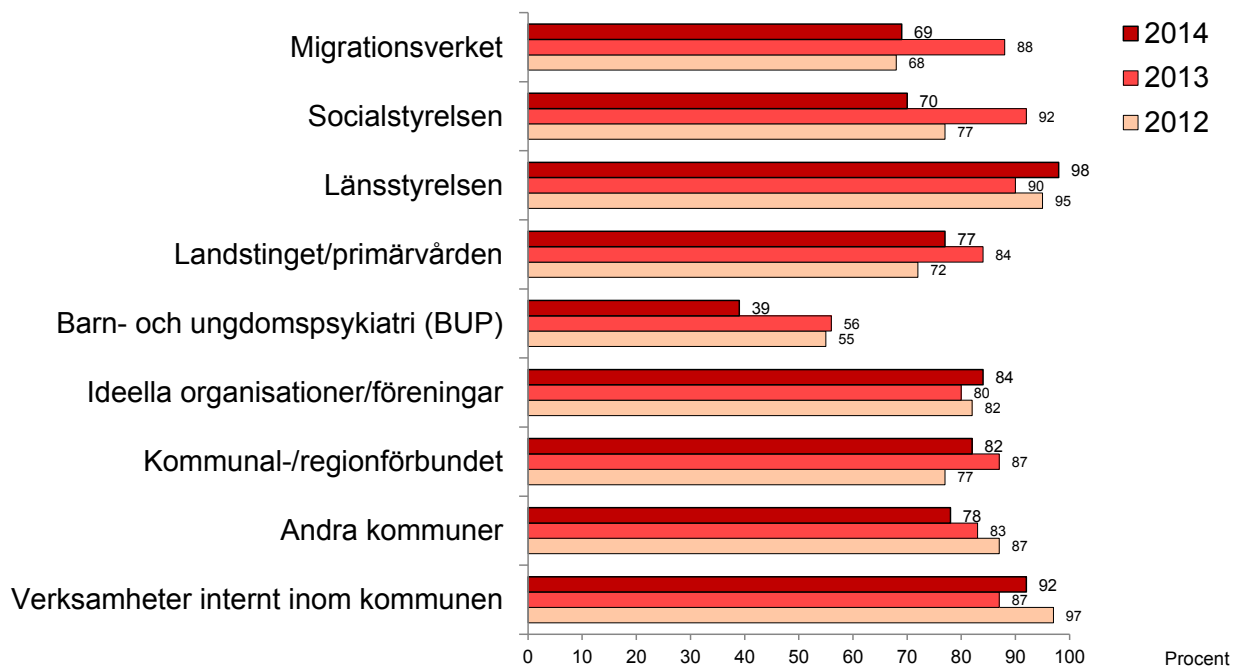
13b Kommuner med positiv erfarenhet av samverkan med olika aktörer kring mottagandet av ensamkommande barn, 2014, Västra Götaland vs Sverige



Frågans lydelse: 'Enligt kommunens erfarenhet, hur fungerar samverkan med följande aktörer/myndigheter kring mottagandet av ensamkommande barn?' med delfrågor enligt redovisningen. Svartalternativ: 'Mycket bra'; 'Ganska bra'; 'Ganska dåligt'; 'Mycket dåligt' samt 'Har ingen form av samverkan'.

Kommentar: Resultaten visar procentandelen som svarat 'Ganska bra' eller 'Mycket bra', baserat på svar från mellan 23 och 39 av Västra Götalands resp. 119 och 221 av Sveriges kommuner med ett mottagande av ensamkommande barn under 2014, och som samverkar med resp. aktör.

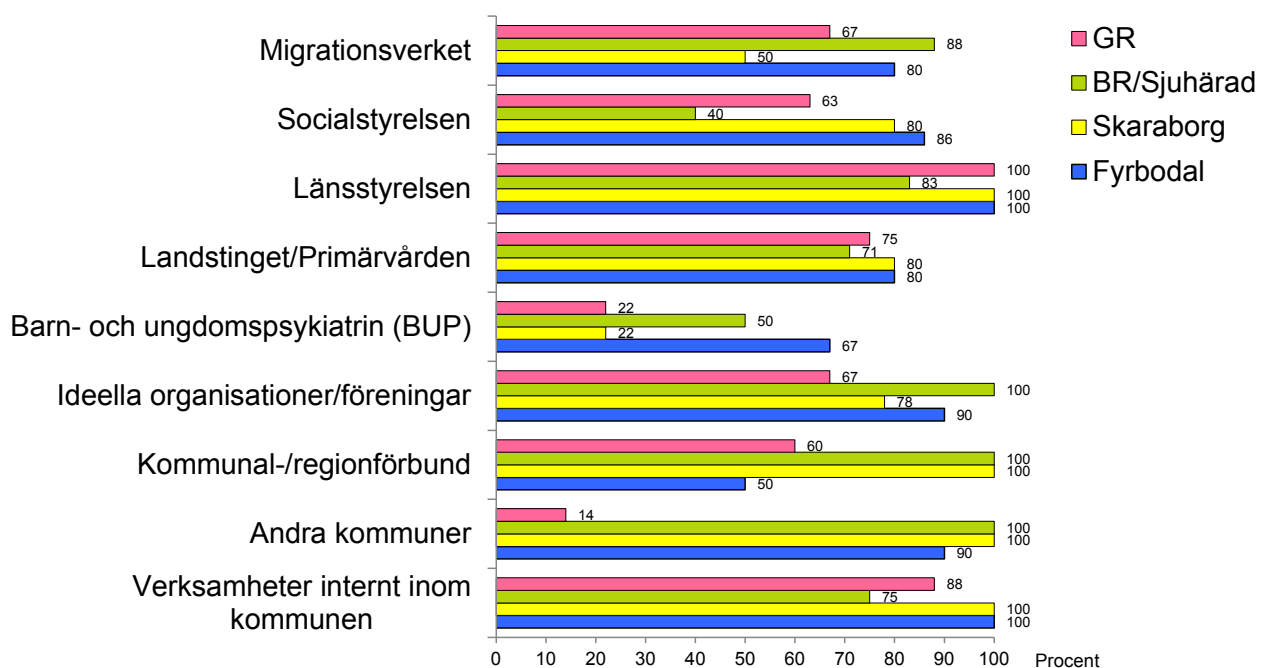
13c Kommuner med *positiv* erfarenhet av samverkan med olika aktörer kring mottagandet av ensamkommande barn, 2012–2014, Västra Götaland



Frågans lydelse: 'Enligt kommunens erfarenhet, hur fungerar samverkan med följande aktörer/myndigheter kring mottagandet av ensamkommande barn?', med delfrågor enligt redovisningen. Svarsalternativ: 'Mycket bra'; 'Ganska bra'; 'Ganska dåligt'; 'Mycket dåligt' samt 'Har ingen form av samverkan'.

Kommentar: Resultaten visar procentandelen som svarat 'Ganska bra' eller 'Mycket bra', baserat på svar från mellan 23 och 39 av Västra Götalands kommuner med ett mottagande av ensamkommande barn under 2014, som besvarat frågan med en bedömning.

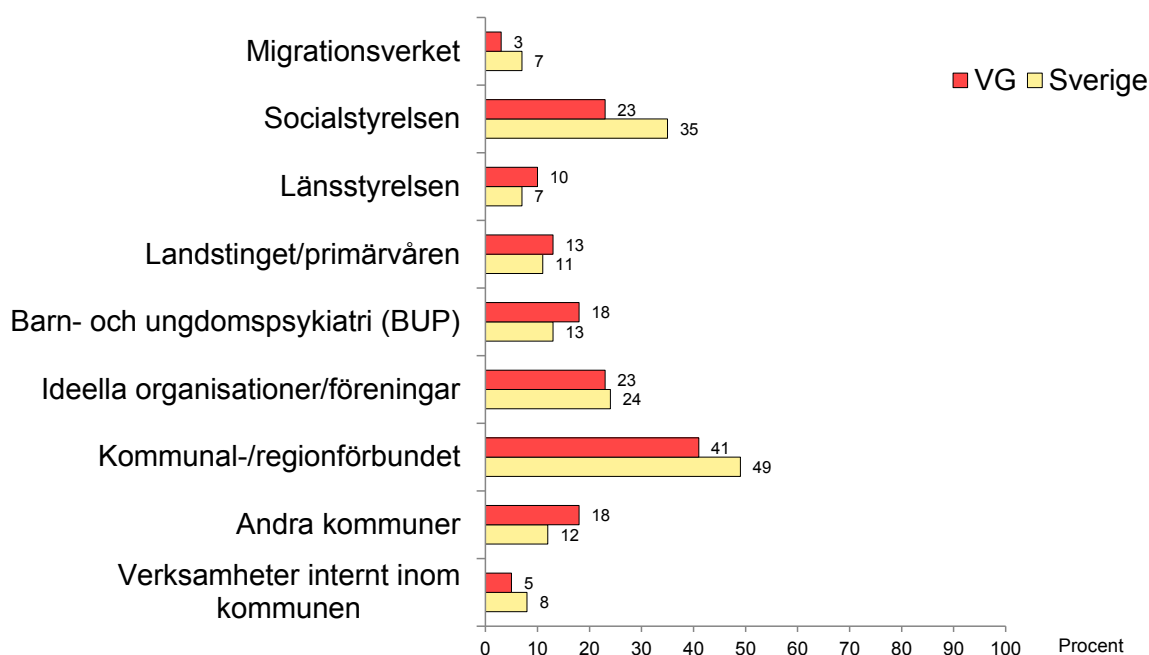
13d Kommuner med *positiv* erfarenhet av samverkan med olika aktörer kring mottagandet av ensamkommande barn, 2014, Västra Götalands delregioner



Frågans lydelse: 'Enligt kommunens erfarenhet, hur fungerar samverkan med följande aktörer/myndigheter kring mottagandet av ensamkommande barn?', med delfrågor enligt redovisningen. Svarsalternativ: 'Mycket bra'; 'Ganska bra'; 'Ganska dåligt'; 'Mycket dåligt' samt 'Har ingen form av samverkan'.

Kommentar: Resultaten visar procentandelen som svarat 'Ganska bra' eller 'Mycket bra', baserat på svar från mellan 23 och 39 av Västra Götalands kommuner med ett mottagande av ensamkommande barn under 2014, och som samverkar med resp. aktör; som minst 5, 5, 9 resp. 4 kommuner per delregion

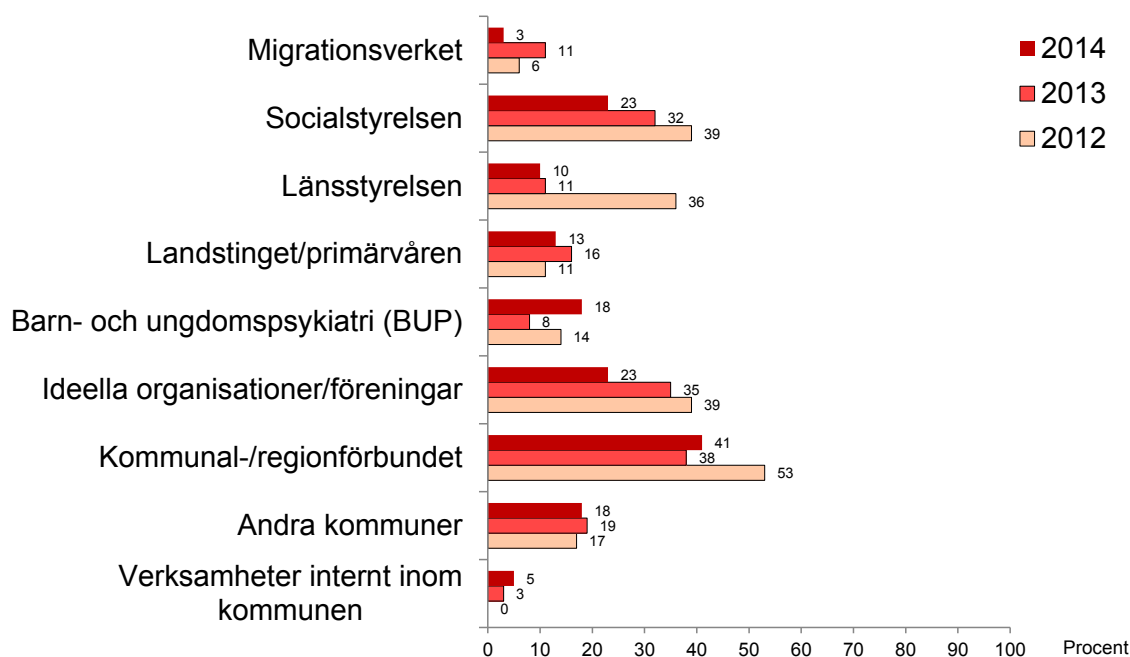
13e Kommuner utan samverkan med följande aktörer kring mottagandet av ensamkommande barn, 2014, Västra Götaland vs Sverige



Frågans lydelse: 'Enligt kommunens erfarenhet, hur fungerar samverkan med följande aktörer/myndigheter kring mottagandet av ensamkommande barn?', med delfrågor enligt redovisningen. Svartalternativ: 'Mycket bra'; 'Ganska bra'; 'Ganska dåligt'; 'Mycket dåligt'; 'Har ingen form av samverkan'.

Kommentar: Resultaten baseras på andelen som använt sig av sista svartalternativet på frågan: 'Har ingen form av samverkan'. Svandsandelar i procent, baserat på svar från mellan 39 och 40 av Västra Götalands resp. 237 av Sveriges kommuner med ett mottagande av ensamkommande barn under 2014.

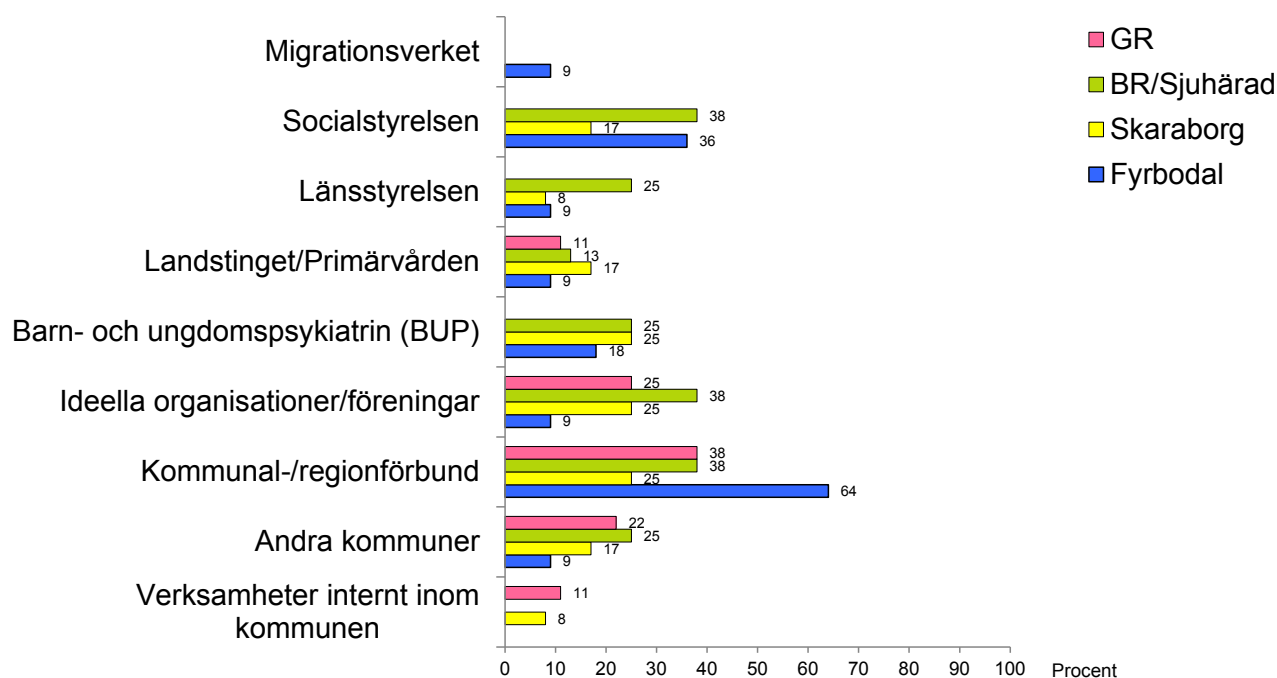
13f Kommuner utan samverkan med följande aktörer kring mottagandet av ensamkommande barn, 2012–2014, Västra Götaland



Frågans lydelse: 'Enligt kommunens erfarenhet, hur fungerar samverkan med följande aktörer/myndigheter kring mottagandet av ensamkommande barn?', med delfrågor enligt redovisningen. Svartalternativ: 'Mycket bra'; 'Ganska bra'; 'Ganska dåligt'; 'Mycket dåligt'; 'Har ingen form av samverkan'.

Kommentar: Resultaten baseras på andelen som använt sig av sista svartalternativet på frågan: 'Har ingen form av samverkan'. Svandsandelar i procent, baserat på svar från mellan 39 och 40 av Västra Götalands kommuner med ett mottagande av ensamkommande barn under 2014.

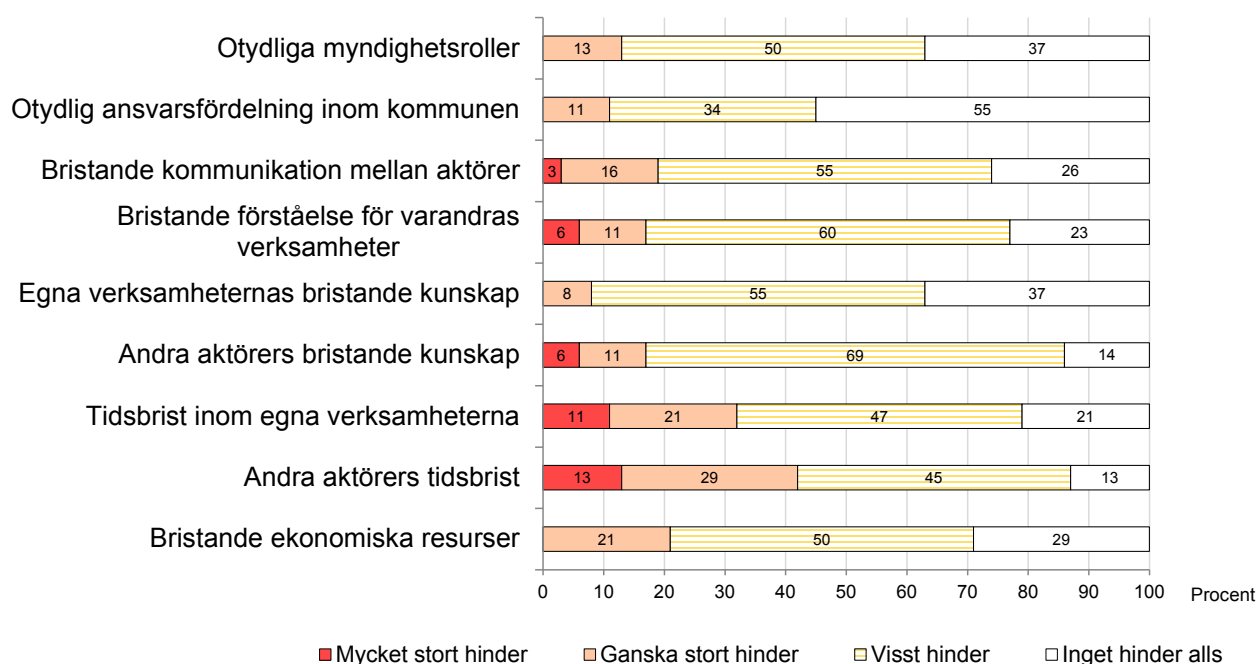
13g Kommuner utan samverkan med följande aktörer kring mottagandet av ensamkommande barn, 2014, Västra Götalands delregioner



Frågans lydelse: 'Enligt kommunens erfarenhet, hur fungerar samverkan med följande aktörer/myndigheter kring mottagandet av ensamkommande barn?', med delfrågor enligt redovisningen. Svartalternativ: 'Mycket bra'; 'Ganska bra'; 'Ganska dåligt'; 'Mycket dåligt'; 'Har ingen form av samverkan'.

Kommentar: Resultaten baseras på andelen som använt sig av sista svartalternativet på frågan: 'Har ingen form av samverkan'. Svansandelar i procent, baserat på svar från 40 av Västra Götalands kommuner med ett mottagande av ensamkommande barn under 2013; 9, 8, 12 resp. 11 kommuner per delregion.

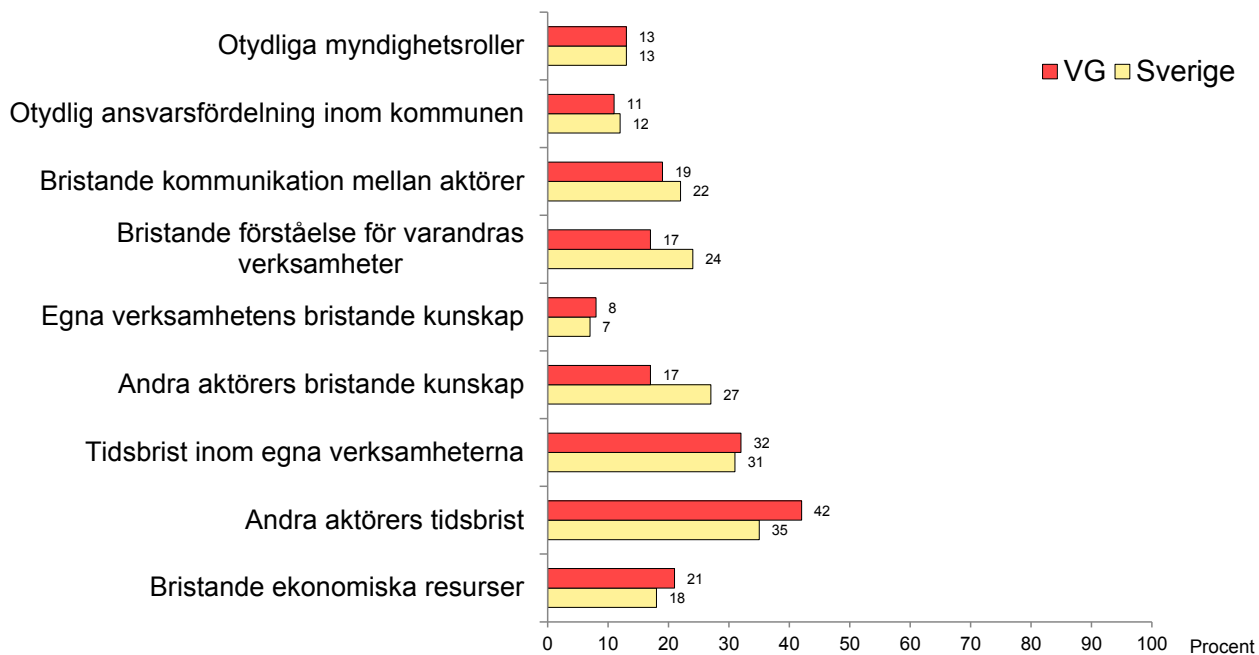
14a Kommuners erfarenheter av hinder för samverkan kring mottagandet av ensamkommande barn, 2014, Västra Götaland



Frågans lydelse: 'Enligt kommunens erfarenhet, i vilken utsträckning utgör följande förhållanden hinder för samverkan kring mottagandet av ensamkommande barn?'. Delfrågorna är något förenklade i redovisningen. Svartalternativ enligt redovisningen samt 'Ingen uppfattning'.

Kommentar: Svansandelar i procent, baserat på svar från mellan 32 och 38 av Västra Götalands kommuner med ett mottagande av ensamkommande barn under 2014, med en uppfattning i frågan. Som mest angav 16 procent 'Ingen uppfattning' på respektive delfråga (ingår ej i analysen).

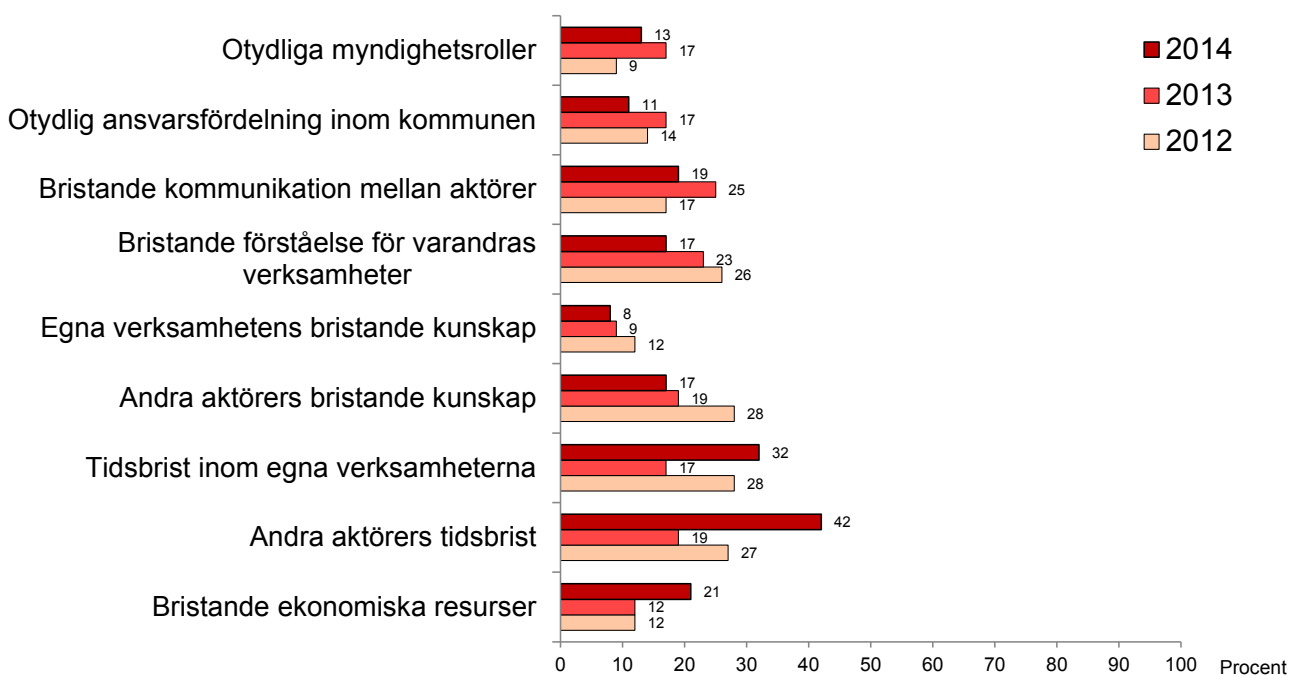
14b Kommuners erfarenheter av stora hinder för samverkan kring mottagandet av ensamkommande barn, 2014, Västra Götaland vs Sverige



Frågans lydelse: 'Enligt kommunens erfarenhet, i vilken utsträckning utgör följande förhållanden hinder för samverkan kring mottagandet av ensamkommande barn?'. Delfrågorna är något förenklade i redovisningen. Svartalternativ: 'Inget hinder alls', 'Visst hinder', 'Ganska stort hinder', 'Mycket stort hinder' samt 'Ingen uppfattning'.

Kommentar: Resultaten visar procentandelen som svarat 'Ganska...' eller 'Mycket stort hinder', baserat på svar från mellan 32 och 38 av Västra Götalands resp. 177 och 226 av Sveriges kommuner med ett mottagande av ensamkommande barn under 2014, med en uppfattning i frågan. Som mest angav 10 resp. 25 procent 'Ingen uppfattning' på respektive delfråga (ingår ej i analysen).

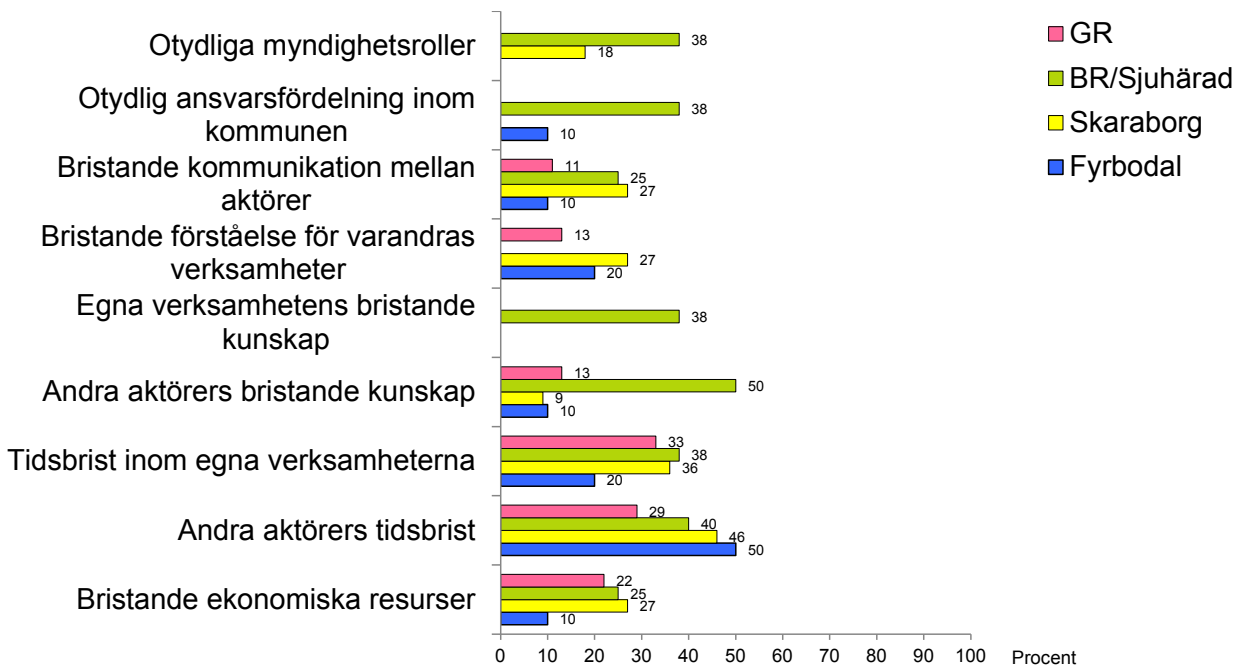
14c Kommuners erfarenheter av stora hinder för samverkan kring mottagandet av ensamkommande barn, 2012–2014, Västra Götaland



Frågans lydelse: 'Enligt kommunens erfarenhet, i vilken utsträckning utgör följande förhållanden hinder för samverkan kring mottagandet av ensamkommande barn?'. Delfrågorna är något förenklade i redovisningen. Svartalternativ: 'Inget hinder alls', 'Visst hinder', 'Ganska stort hinder', 'Mycket stort hinder' samt 'Ingen uppfattning'.

Kommentar: Resultaten visar procentandelen som svarat 'Ganska...' eller 'Mycket stort hinder', baserat på svar från mellan 32 och 38 av Västra Götalands kommuner med ett mottagande av ensamkommande barn under 2014, med en uppfattning i frågan. Som mest angav 10 resp. 25 procent 'Ingen uppfattning' på respektive delfråga (ingår ej i analysen).

14d Kommuners erfarenheter av *stora* hinder för samverkan kring mottagandet av ensamkommande barn, 2014, Västra Götalands delregioner



Frågans lydelse: 'Enligt kommunens erfarenhet, i vilken utsträckning utgör följande förhållanden hinder för samverkan kring mottagandet av ensamkommande barn?. Delfrågorna är något förenklade i redovisningen. Svartalternativ: 'Inget hinder alls'; 'Visst hinder', 'Ganska stort hinder'; 'Mycket stort hinder' samt 'Ingen uppfattning'.

Kommentar: Resultaten visar procentandelen som svarat 'Ganska...' eller 'Mycket stort hinder', baserat på svar från mellan 31 och 38 av Västra Götalands kommuner med ett mottagande av ensamkommande barn under 2014, med en uppfattning i frågan. Som mest angav 23 'Ingen uppfattning' (ang. 'Andra aktörers tidsbrist'); som lägst 7, 5, 11 resp. 8 kommuner per delregion

Bosättning och bostäder

Dialog och samordning med andra aktörer

De svarande kommunerna i länet ger en förhållandevis positiv bild av dialogen med berörda parter i bosättningsarbetet (figur 15 a). Erfarenheterna av dialogen med andra kommuner är mer positiv i årets undersökning, likaså av dialogerna med kommunala bostadsbolag och Länsstyrelsen (figur 15c). Precis som tidigare år är privata bostadsbolag och hyresvärdar den aktör där minst andel kommuner har en positiv erfarenhet av dialog med, här uppger över 60 procent av kommunerna att dialogen är dålig eller att den saknas. Svaren i länet speglar svaren för hela landet. (figur 15b)

Avseende dialogen med privata bostadsbolag och hyresvärdar på delregional nivå uppger 13 procent av kommunerna i Fyrbodal att de har en positiv erfarenhet av denna dialog (figur 15e). I övriga delregioner ligger siffrorna runt 50 procent. Kommunerna i Fyrbodal uppger även i lägre utsträckning att dialogen fungerar bra med AF:s bosättningssektion och AF:s etableringshandläggare.

Samtidigt som kommunerna överlag är positiva till dialogen med Arbetsförmedlingen uppger ungefär 70 procent att det saknas *mycket* eller *viss* information i bosättningsunderlagen från både Arbetsförmedlingens bosättningssektion och etableringshandläggare (figur 16a). Jämfört med tidigare år är dock andelen lägre (figur 16c).

Hinder för bosättning

Bostadsbrist och brist på bostäder i rätt storlek är de största hindren för bosättning av anvisade nyanlända, utifrån kommunernas svar (figur 17a).

Bostadsbrist anges som ett *mycket stort* hinder av 75 procent av kommunerna, endast 8 procent uppfattar inte bostadsbrist som ett hinder alls. När det gäller brist på bostäder av rätt storlek uppger samtliga svarande kommuner i länet att detta åtminstone är ett visst hinder, 86 procent uppger att det är ett *ganska* eller *mycket stort* hinder.

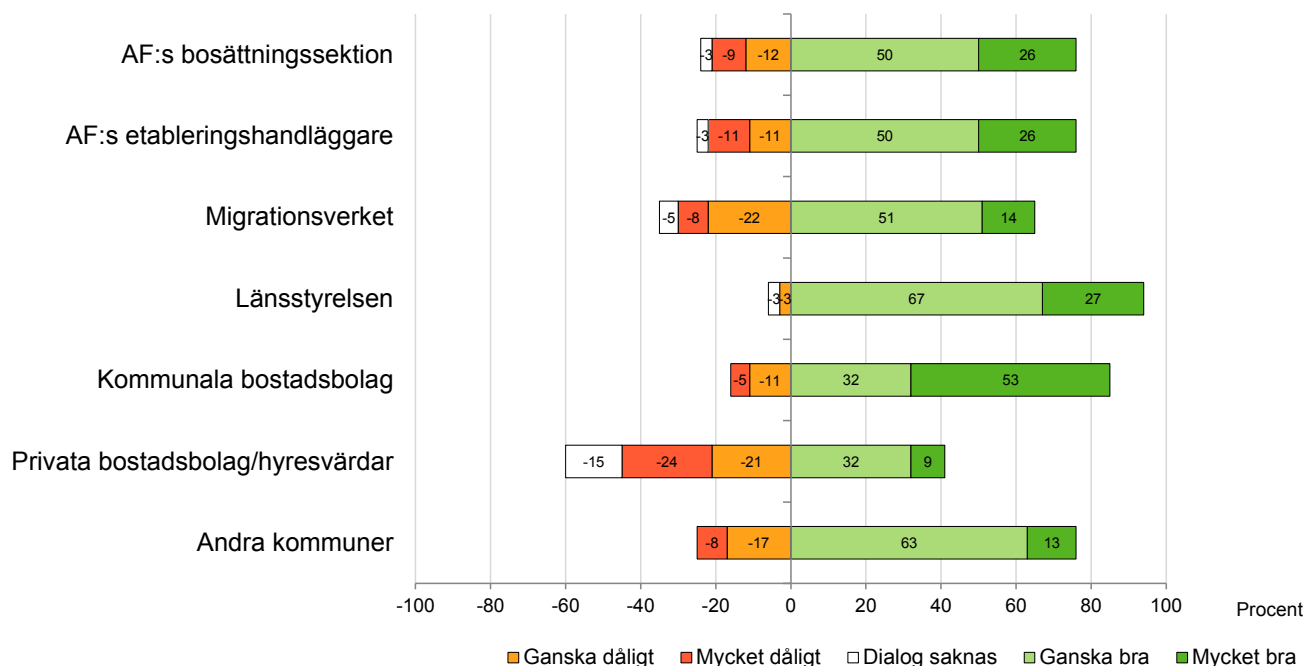
Bostadsbrist och brist på bostäder i rätt storlek upplevs som ett något större hinder i länet än i landet som helhet (figur 17b). Det är även en högre andel som upplever bostadsbrist och brist på bostäder i rätt storlek som hinder i år jämfört med tidigare år. (figur 17c)

Nästan hälften av kommunerna upplever begränsad kollektivtrafik som ett stort hinder i bosättningsarbetet. Andra hinder i bosättning av anvisade förekommer men i mindre utsträckning. En minskning har skett i kommunernas erfarenhet av att nyanlända tackar nej till anvisad plats. Efter att andelen kommuner som uppger att konkurrens om bostäder med kommunens verksamhet för ensamkommande barn samt konkurrens om bostäder med kommunens övriga verksamhet sjunkit mellan år 2012 och 2013 har de nu ökat igen och är tillbaka på 2012 års nivåer.

När det gäller regionala skillnader är bilden ungefär den samma över länet, bortsett från Fyrbodalregionen, avseende bostadsbrist och brist på bostäder av rätt storlek. (figur 17d)

En större andel av kommunerna i Boråsregionen/Sjuhärad upplever begränsad kollektivtrafik som ett hinder. Konkurrens med Migrationsverket om bostäder upplevs främst som ett hinder i Boråsregionen/Sjuhärad och Skaraborg. I Göteborgsregionen är det inte någon kommun som uppger att begränsad kollektivtrafik eller konkurrens om bostäder med Migrationsverket är ett stort hinder.

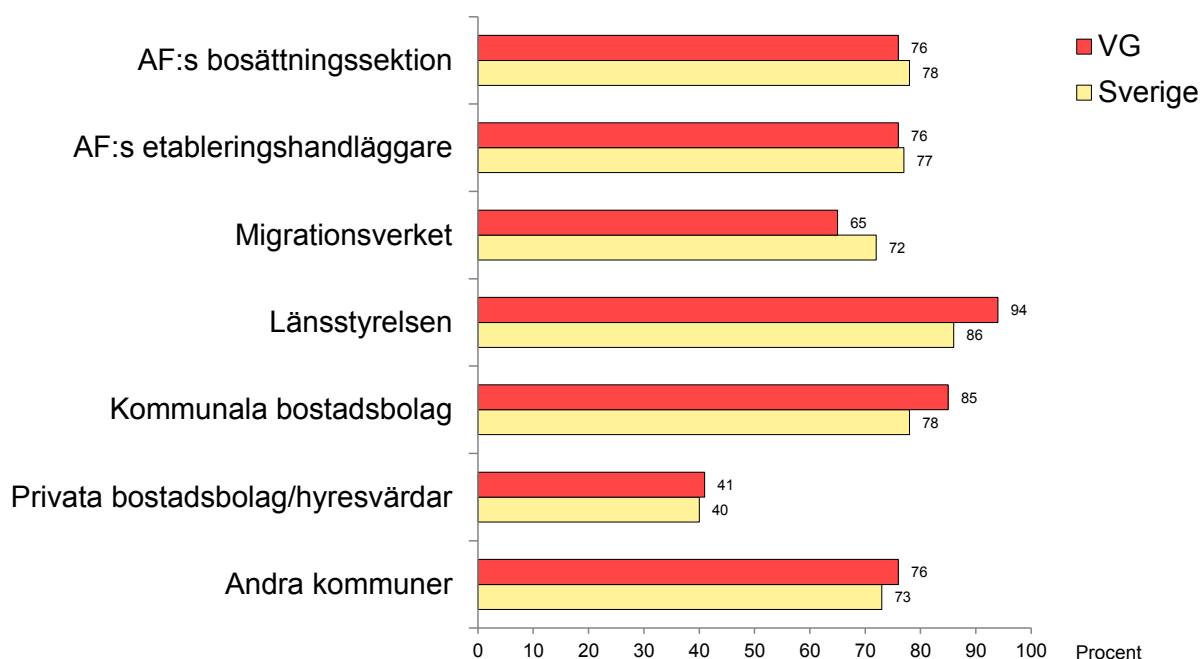
15a Kommuners erfarenhet av dialogen i bosättningsarbetet med olika parter, 2014, Västra Götaland



Frågans lydelse: 'Enligt kommunens erfarenhet, hur fungerar dialogen i bosättningsarbetet med följande parter?', med delfrågor enligt redovisningen. Svartalternativ enligt redovisningen samt 'Ej aktuellt'.

Kommentar: Svartsandelar i procent, baserat på svar från mellan 24 och 38 av Västra Götalands kommuner med en ÖK om mottagande av nyanlända för 2014. Som mest angav 40 procent 'Ej aktuellt' på respektive delfråga (ingår ej i analysen).

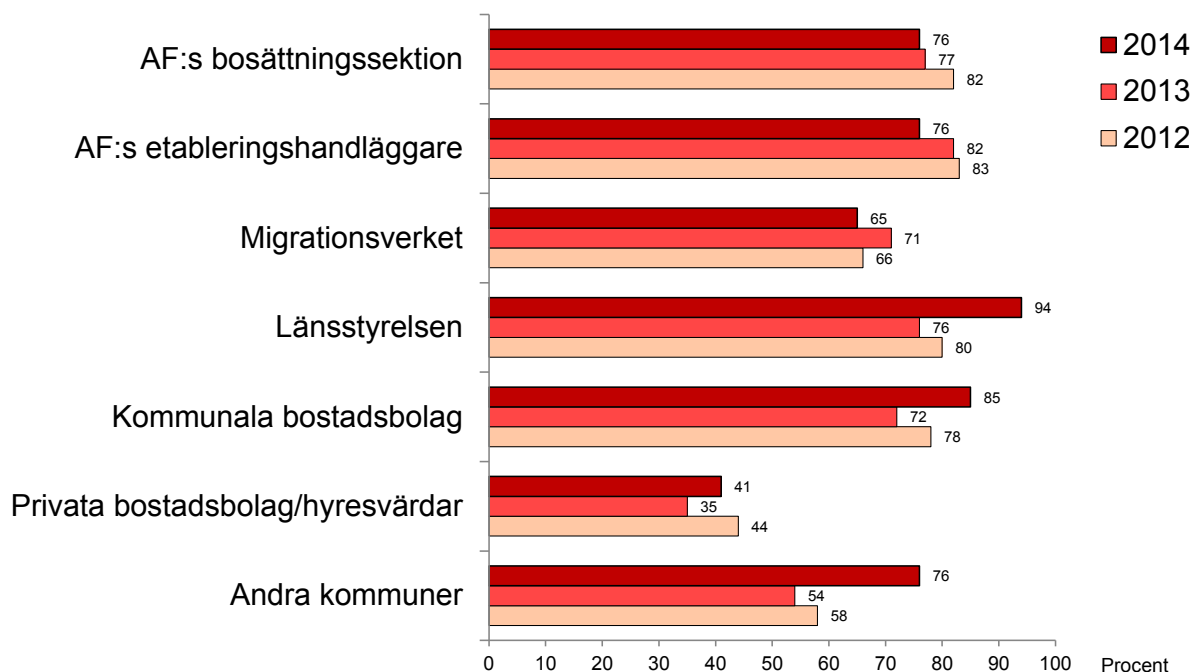
15b Kommuner med positiv erfarenhet av dialogen i bosättningsarbetet med olika parter, 2014, Västra Götaland vs Sverige



Frågans lydelse: 'Enligt kommunens erfarenhet, hur fungerar dialogen i bosättningsarbetet med följande parter?', med delfrågor enligt redovisningen. Svartalternativ: 'Mycket bra'; 'Ganska bra'; 'Ganska dåligt'; 'Mycket dåligt'; 'Dialog saknas' samt 'Ej varit aktuellt'.

Kommentar: Resultaten visar procentandelen som svarat 'Ganska bra' eller 'Mycket bra', baserat på svar från mellan 24 och 38 av Västra Götalands resp. 152 och 224 av Sveriges kommuner med en ÖK om mottagande för 2014. Kommuner som svarat att 'Dialog saknas' ingår i procentbasen. Som mest angav 40 resp. 36 procent 'Ej varit aktuellt' på respektive delfråga (ingår ej i analysen).

15d Kommuner med *positiv* erfarenhet av dialogen i bosättningsarbetet med olika parter, 2012–2014, Västra Götaland

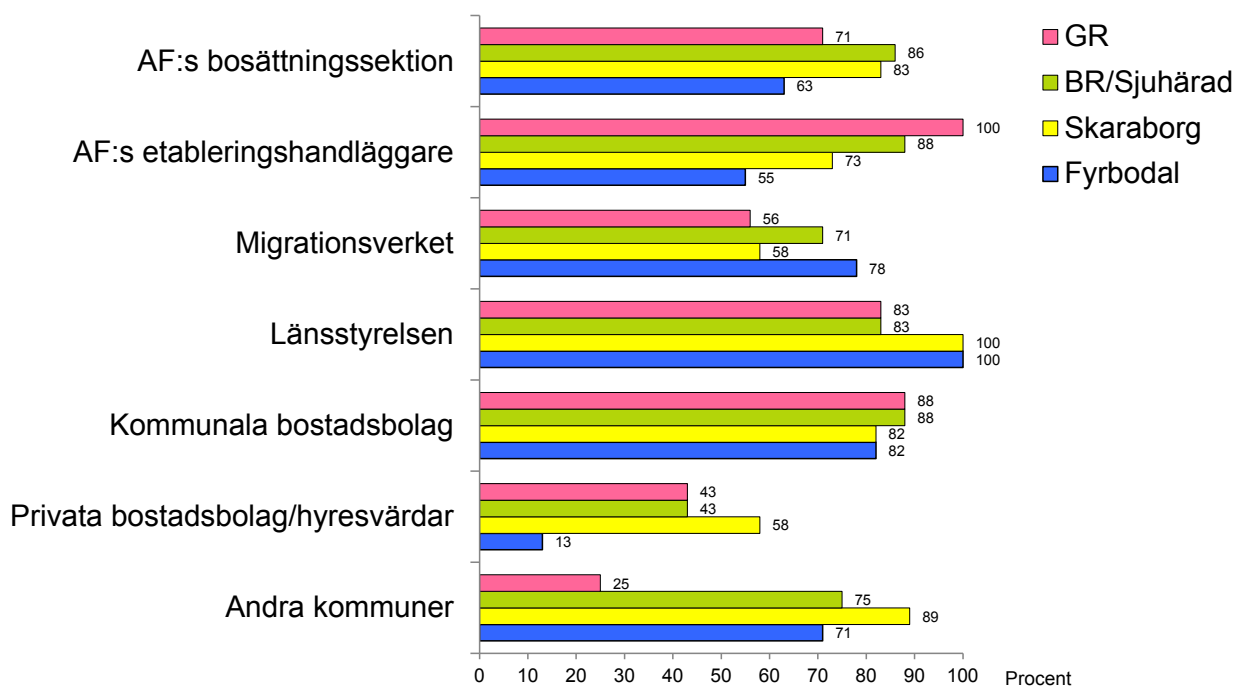


Frågans lydelse: Enligt kommunens erfarenhet, hur fungerar dialogen i bosättningsarbetet med följande parter?, med delfrågor enligt redovisningen. Svartalternativ: 'Mycket bra'; 'Ganska bra'; 'Ganska dåligt'; 'Mycket dåligt'; 'Dialog saknas' samt 'Ej varit aktuellt'.

Kommentar: Resultaten visar procentandelen som svarat 'Ganska bra' eller 'Mycket bra', baserat på svar från mellan 24 och 38 av Västra Götalands kommuner med en ÖK om mottagande för 2014. Kommuner som svarat att 'Dialog saknas' ingår i procentbasen. Som mest angav 40 resp. 36 procent 'Ej varit aktuellt' på respektive delfråga (ingår ej i analysen).

(C) Mottagandet av ensamkommande barn

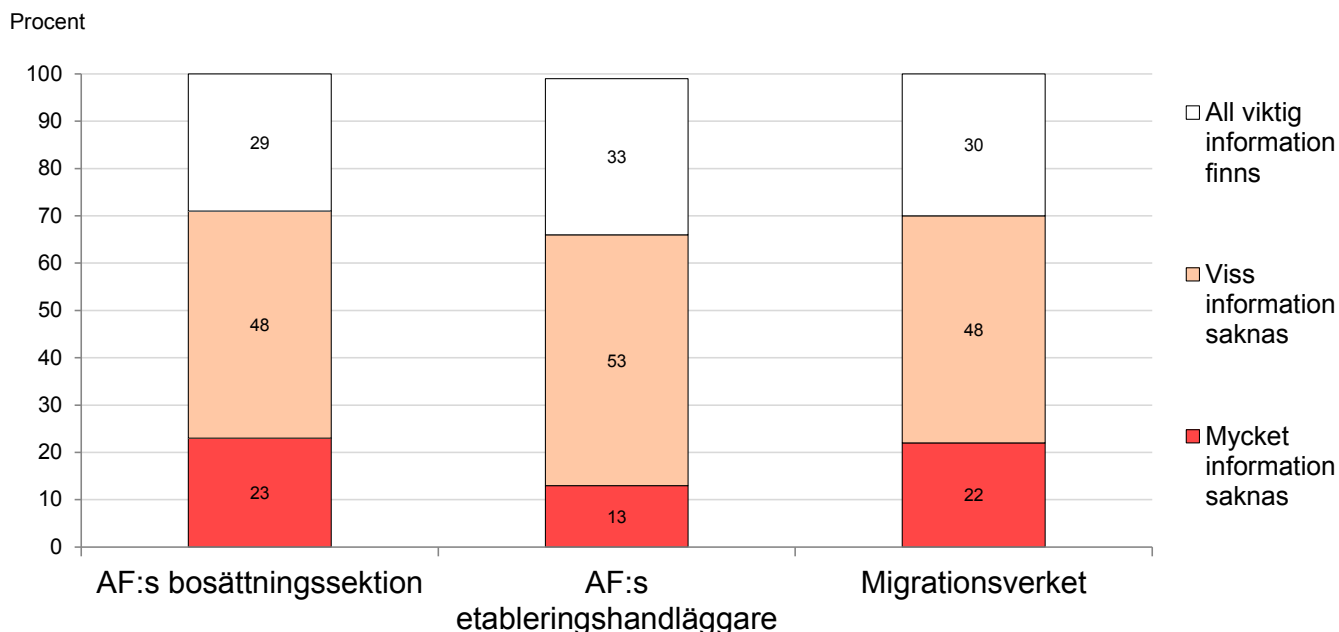
15e Kommuner med *positiv* erfarenhet av dialogen i bosättningsarbetet med olika parter, 2014, Västra Götalands delregioner



Frågans lydelse: Enligt kommunens erfarenhet, hur fungerar dialogen i bosättningsarbetet med följande parter?, med delfrågor enligt redovisningen. Svartalternativ: 'Mycket bra'; 'Ganska bra'; 'Ganska dåligt'; 'Mycket dåligt'; 'Dialog saknas' samt 'Ej varit aktuellt'.

Kommentar: Resultaten visar procentandelen som svarat 'Ganska bra' eller 'Mycket bra', baserat på svar från mellan 24 och 39 av Västra Götalands kommuner med en överenskommelse om mottagande för 2014. Kommuner som svarat att 'Dialog saknas' ingår i procentbasen. Som mest angav 41 procent 'Ej varit aktuellt' (ang. 'Andra kommuner'); som lägst 4,4,9 resp. 7 kommuner per delregion

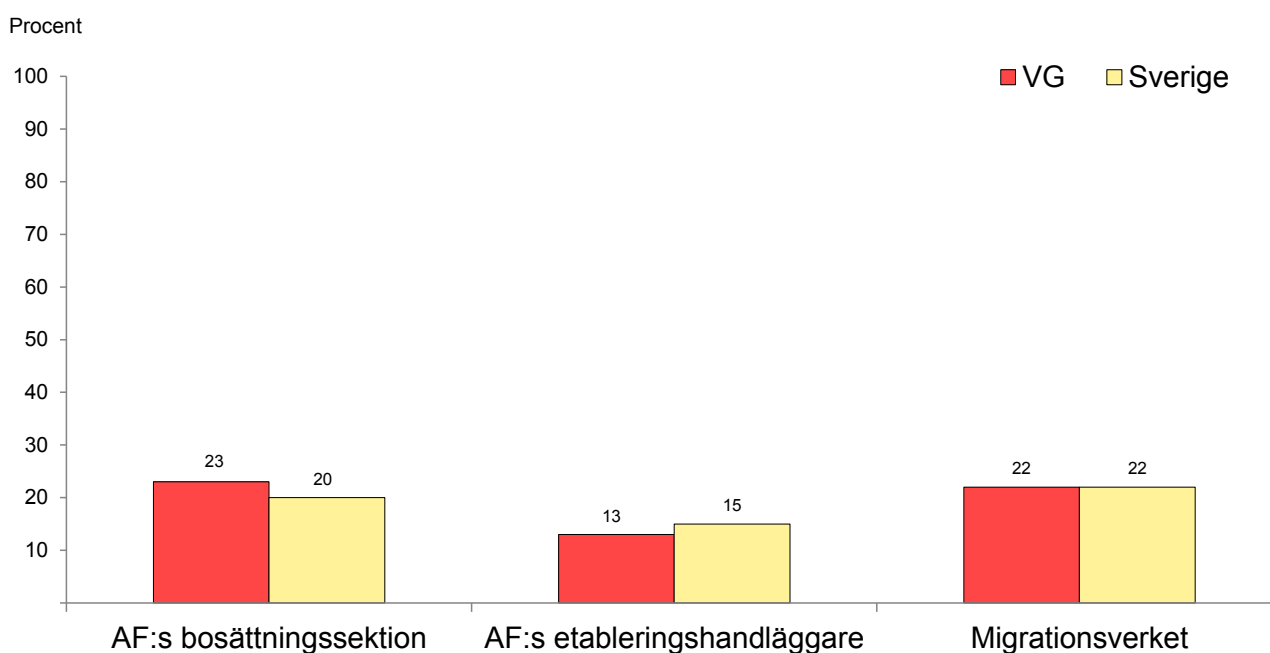
16a Kommuners uppfattningar om informationen i bosättningsunderlagen från Arbetsförmedlingen resp. Migrationsverket, 2014, Västra Götaland



Frågans lydelse: 'Är informationen i bosättningsunderlagen från följande aktörer tillräcklig för ett effektivt mottagande av den nyanlände?', med aktörer enligt redovisningen. Svarsalternativ: 'Ja, all viktig information finns'; 'Viss information saknas'; 'Nej, mycket information saknas'; 'Vet inte'; 'Ej varit aktuellt'.

Kommentar: Resultatet baseras på svar från minst 27 av Västra Götalands kommuner med ett mottagande av anvisade nyanlända under 2014, och som inte angav 'Vet inte' eller 'Ej varit aktuellt' (gällde mest 17 procent).

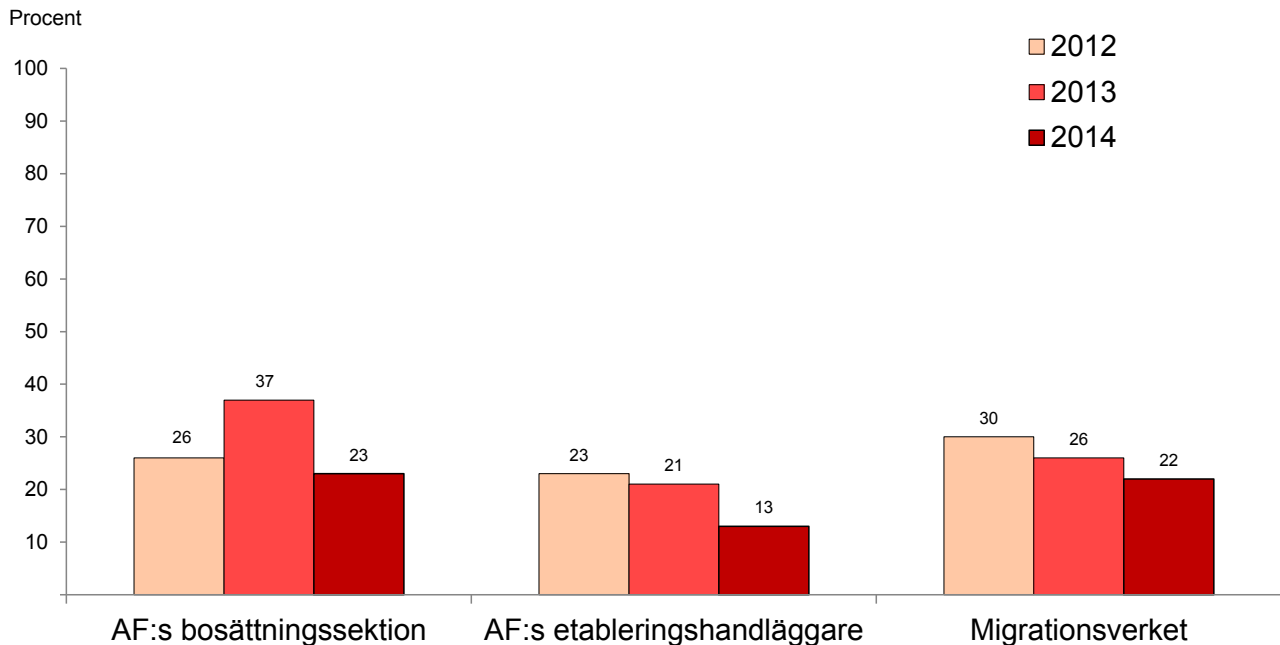
16b Kommuner som saknar *mycket* information i bosättningsunderlagen från Arbetsförmedlingen resp. Migrationsverket, 2014, Västra Götaland vs Sverige



Frågans lydelse: 'Är informationen i bosättningsunderlagen från följande aktörer tillräcklig för ett effektivt mottagande av den nyanlände?', med aktörer enligt redovisningen. Svarsalternativ: 'Ja, all viktig information finns'; 'Viss information saknas'; 'Nej, mycket information saknas'; 'Vet inte'; 'Ej varit aktuellt'.

Kommentar: Resultatet baseras på svar från minst 27 av Västra Götalands resp. 163 av Sveriges kommuner med ett mottagande av anvisade nyanlända under 2014, och som inte angav 'Vet inte' eller 'Ej varit aktuellt' (gällde mest 17 resp. 13 procent).

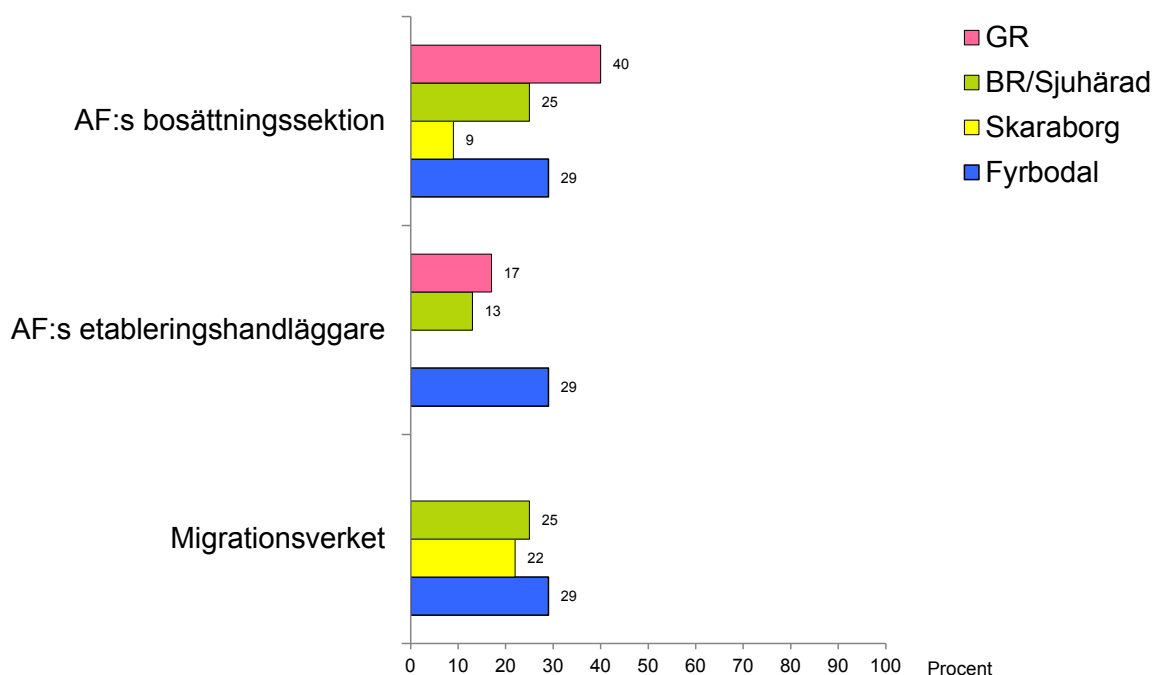
16c Kommuner som saknar *mycket* information i bosättningsunderlagen från Arbetsförmedlingen resp. Migrationsverket, 2012–2014, Västra Götaland



Frågans lydelse: 'Är informationen i bosättningsunderlagen från följande aktörer tillräcklig för ett effektivt mottagande av den nyanlände?', med aktörer enligt redovisningen. Svartalternativ: 'Ja, all viktig information finns'; 'Viss information saknas'; 'Nej, mycket information saknas'; 'Vet inte'; 'Ej varit aktuellt'.

Kommentar: Resultatet baseras på svar från minst 27 av Västra Götalands kommuner med ett mottagande av anvisade nyanlända under 2014, och som inte angav 'Vet inte' eller 'Ej varit aktuellt' (gällde mest 17 procent).

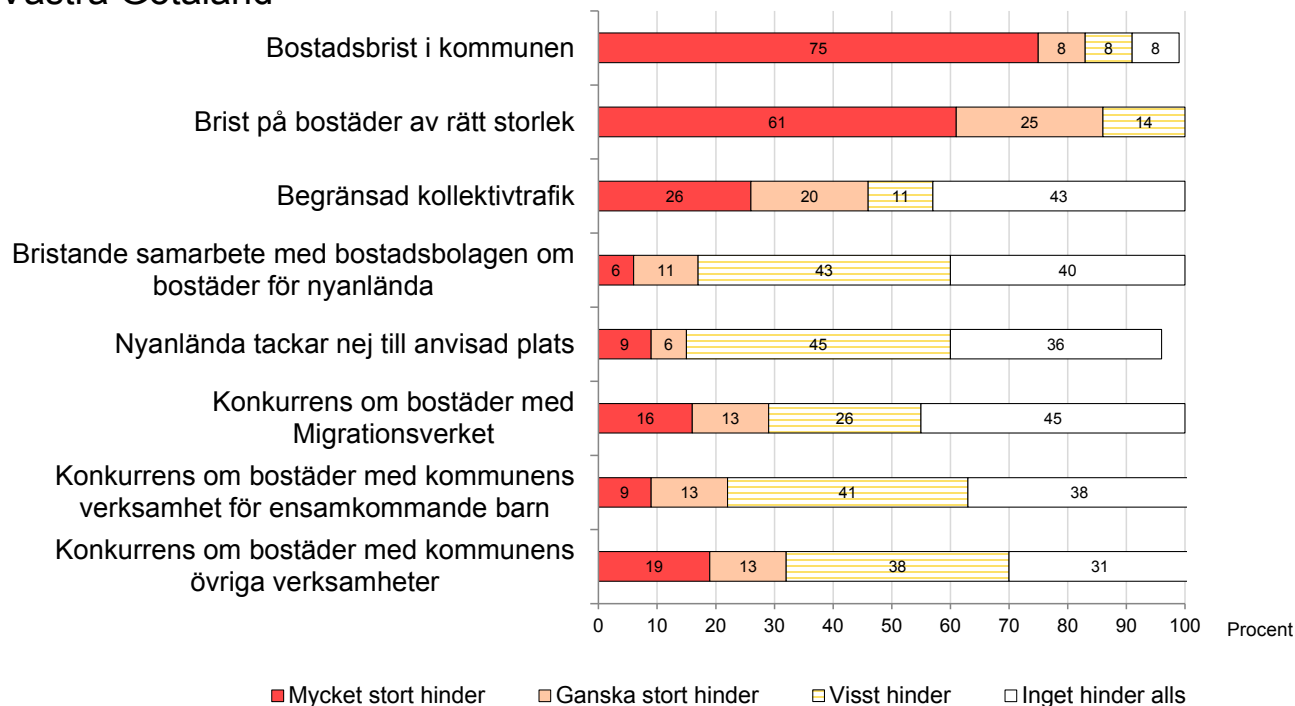
16d Kommuner som saknar *mycket* information i bosättningsunderlagen från Arbetsförmedlingen resp. Migrationsverket, 2014, Västra Götalands delregioner



Frågans lydelse: 'Är informationen i bosättningsunderlagen från följande aktörer tillräcklig för ett effektivt mottagande av den nyanlände?', med aktörer enligt redovisningen. Svartalternativ: 'Ja, all viktig information finns'; 'Viss information saknas'; 'Nej, mycket information saknas'; 'Vet inte'; 'Ej varit aktuellt'.

Kommentar: Resultatet baseras på svar från mellan 30 och 31 av Västra Götalands kommuner med ett mottagande av anvisade nyanlända under 2014, och som inte angav 'Vet inte' eller 'Ej varit aktuellt' (gällde tillsammans mellan 0 och 13 resp. 3 och 6 procent); som minst 3, 8, 9 resp. 7 kommuner per delregion.

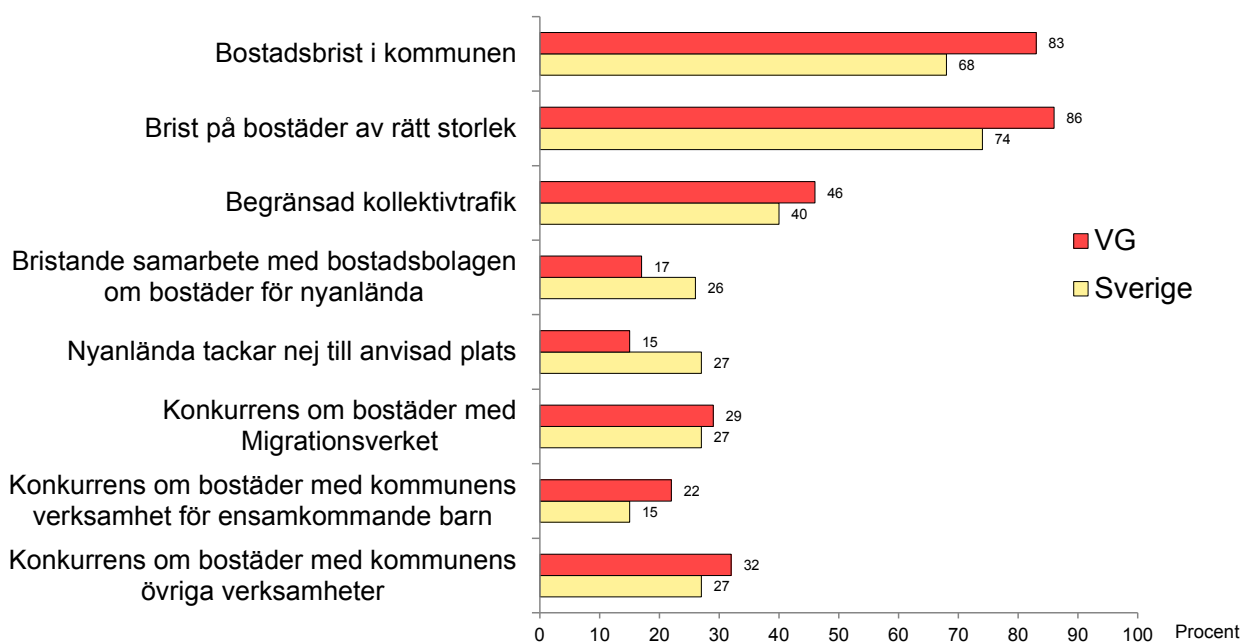
17a Kommuners erfarenhet av hinder för bosättning av anvisade nyanlända, 2014, Västra Götaland



Frågans lydelse: 'Enligt kommunens erfarenhet, i vilken utsträckning utgör följande förhållanden hinder för bosättning av anvisade nyanlända?', med delfrågor enligt redovisningen. Svartalternativ enligt redovisningen samt 'Ingen uppfattning'.

Kommentar: Svartalernar i procent, baserat på svar från mellan 31 och 36 av Västra Götalands kommuner som tagit emot anvisade nyanlända eller fått förfrågan om att ta emot nyanlända under 2014, med en uppfattning i frågan. Som mest angav 23 procent 'Ingen uppfattning på respektive delfråga (ingår ej i analysen).

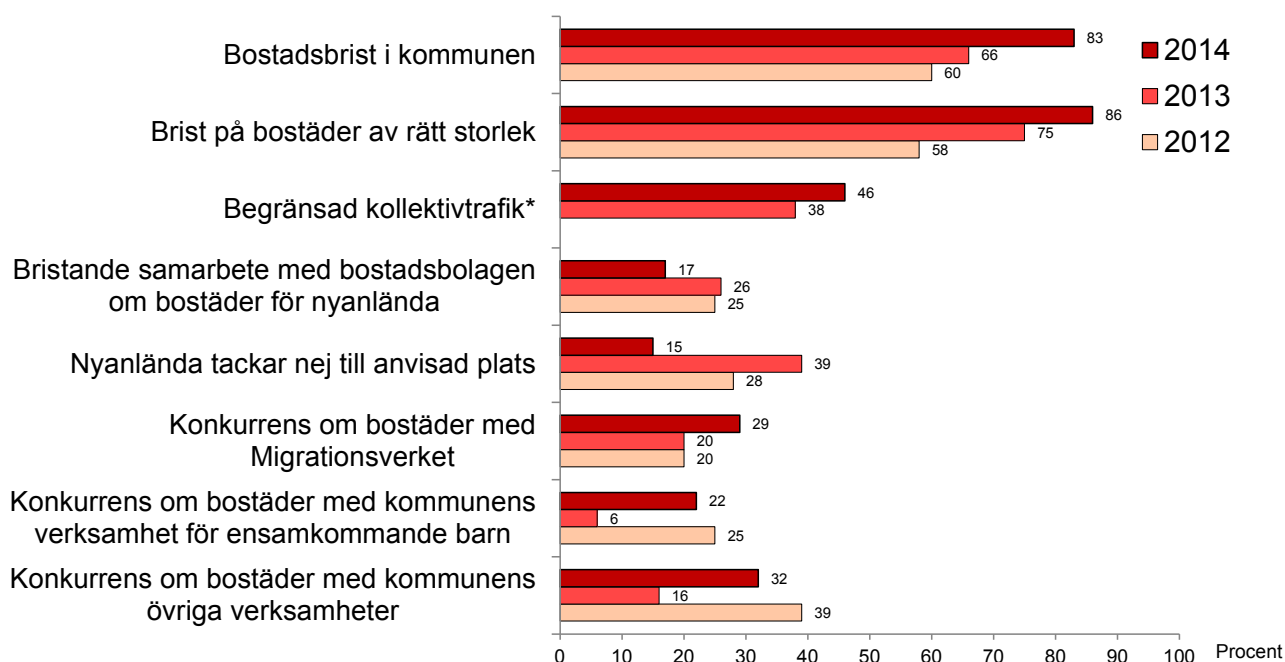
17b Kommuners erfarenhet av stora hinder för bosättning av anvisade nyanlända, 2014, Västra Götaland vs Sverige



Frågans lydelse: 'Enligt kommunens erfarenhet, i vilken utsträckning utgör följande förhållanden hinder för bosättning av anvisade nyanlända?', med delfrågor enligt redovisningen. Svartalernar enligt redovisningen samt 'Ingen uppfattning'. * 'Begränsad kollektivtrafik' ingick ej i enkäten 2012.

Kommentar: Resultaten visar procentandelen som svarat 'Ganska...' eller 'Mycket stort hinder', baserat på svar från mellan 31 och 36 av Västra Götalands resp. 184 och 227 av Sveriges kommuner som tagit emot anvisade nyanlända eller fått förfrågan om att ta emot nyanlända under 2014, med en uppfattning i frågan. Som mest angav 23 resp. 23 procent 'Ingen uppfattning på respektive delfråga (ingår ej i analysen).

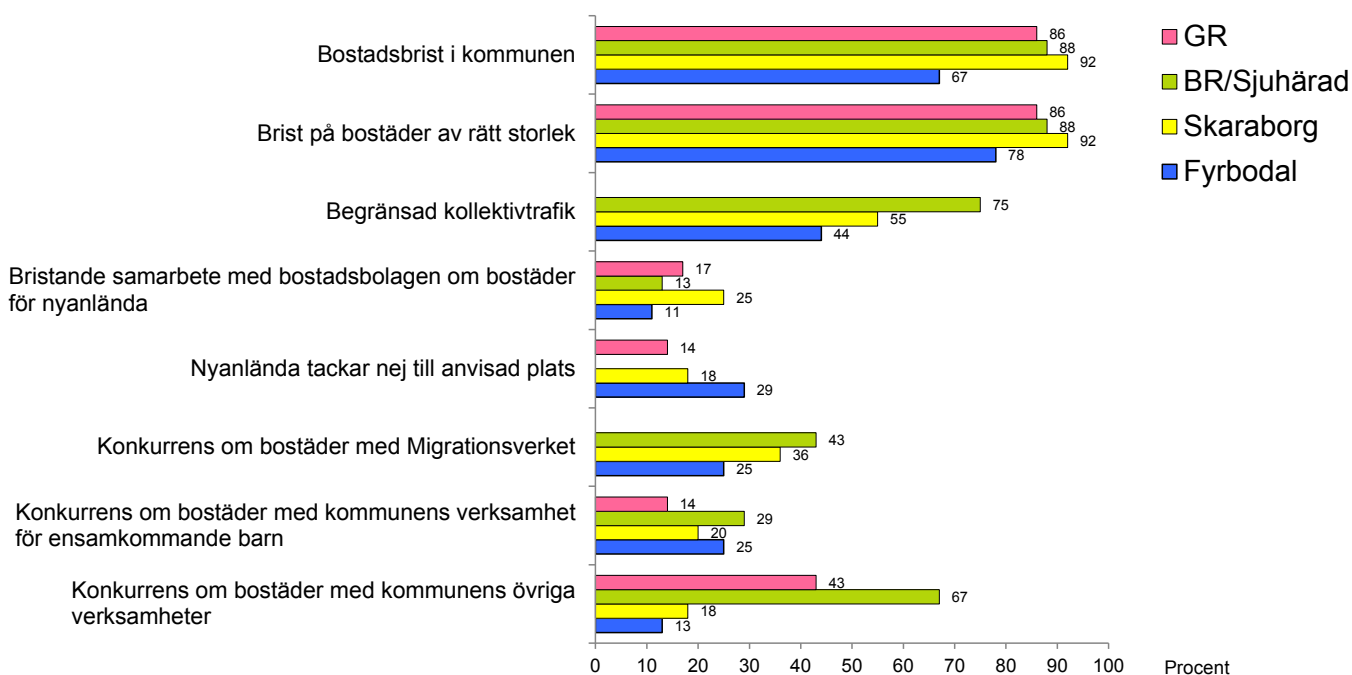
17c Kommuners erfarenhet av stora hinder för bosättning av anvisade nyanlända, 2012–2014, Västra Götaland



Frågans lydelse: 'Enligt kommunens erfarenhet, i vilken utsträckning utgör följande förhållanden hinder för bosättning av anvisade nyanlända?', med delfrågor enligt redovisningen. Svartalternativ enligt redovisningen samt 'Ingen uppfattning'. * 'Begränsad kollektivtrafik' ingick ej i enkäten 2012.

Kommentar: Resultaten visar procentandelen som svarat 'Ganska...' eller 'Mycket stort hinder', baserat på svar från mellan 31 och 36 av Västra Götalands kommuner som tagit emot anvisade nyanlända eller fått förfrågan om att ta emot nyanlända under 2014, med en uppfattning i frågan. Som mest angav 23 procent 'Ingen uppfattning på respektive delfråga (ingår ej i analysen).

17d Kommuners erfarenhet av stora hinder för bosättning av anvisade nyanlända, 2014, Västra Götalands delregioner



Frågans lydelse: 'Enligt kommunens erfarenhet, i vilken utsträckning utgör följande förhållanden hinder för bosättning av anvisade nyanlända?', med delfrågor enligt redovisningen. Svartalternativ enligt redovisningen samt 'Ingen uppfattning'.

Kommentar: Resultaten visar procentandelen som svarat 'Ganska...' eller 'Mycket stort hinder', baserat på svar från mellan 16 och 25 av Västra Götalands kommuner som tagit emot anvisade nyanlända eller fått förfrågan om att ta emot nyanlända under 2014 med en uppfattning i frågan. Som mest angav 44 procent 'Ingen uppfattning (ang. 'Konkurrens om bostäder med Migrationsverket'); som minst 5,6,11 resp. 7 kommuner per delregion.

Sfi

Kommunernas ansvar att erbjuda nyanlända undervisning i svenska för invandrare (sfi) är en central del av flyktingmottagandet. Det är viktigt att undervisningen kommer igång snabbt och bedrivs utifrån de nyanländas förutsättningar.

Kommunernas anordnade av sfi-utbildning

En övervägande majoritet av kommunerna, 82 procent, anordnar sfi i egen regi (figur 19a). Det förekommer dock andra varianter såsom anordnade via upphandlad aktör, anordnande i annan kommun, gemensam verksamhet i annan kommun och/eller via kommunalförbund/regionförbund. En ökning har skett av andelen kommuner som anordnar sfi-utbildning gemensamt med andra kommuner vilket kan förklara att andelen kommuner som uppger att de anordnar sfi i egen regi har sjunkit något jämfört med tidigare år (19b).

Sättet som länets kommuner anordnar sfi-utbildning på påminner i stort om hur övriga kommuner i landet anordnar utbildningen på.

Utbud av sfi-utbildningar och undervisningsformer

I stort sett samtliga kommuner med ett mottagande, både nationellt och regionalt, uppger att de erbjuder ordinarie sfi (figur 20a). Den vanligaste formen av specialanpassad sfi-utbildning är sfi för analfabeter, vilket närmare 70 procent av länets kommuner uppger att de erbjuder. Andelen kommuner i länet som uppger att de erbjuder sfi med yrkesinriktning efter yrkesbakgrund eller med yrkesutbildning har minskat från var tredje kommun till cirka var tionde. Samtidigt ökar andelen kommuner som erbjuder sfi med undervisningsstöd för elever med särskilda behov.

Ingen av länets kommuner erbjuder sfi-utbildning för enbart kvinnor eller män. De regionala skillnaderna är relativt stora (figur 20c). Ett exempel är att 37 procent av kommunerna i Fyrbodal erbjuder sfi-utbildning för föräldralediga, i Göteborgsregionen och Skaraborg erbjuder ingen av de svarande kommunerna detta. I Boråsregionen/Sjuhärad är andelen 13 procent. I Göteborgsregionen erbjuder 57 procent av de svarande kommunerna sfi-utbildning med yrkesutbildning vilket inga av kommunerna i Skaraborg och Fyrbodal gör och 13 procent av kommunerna i Boråsregionen/Sjuhärad.

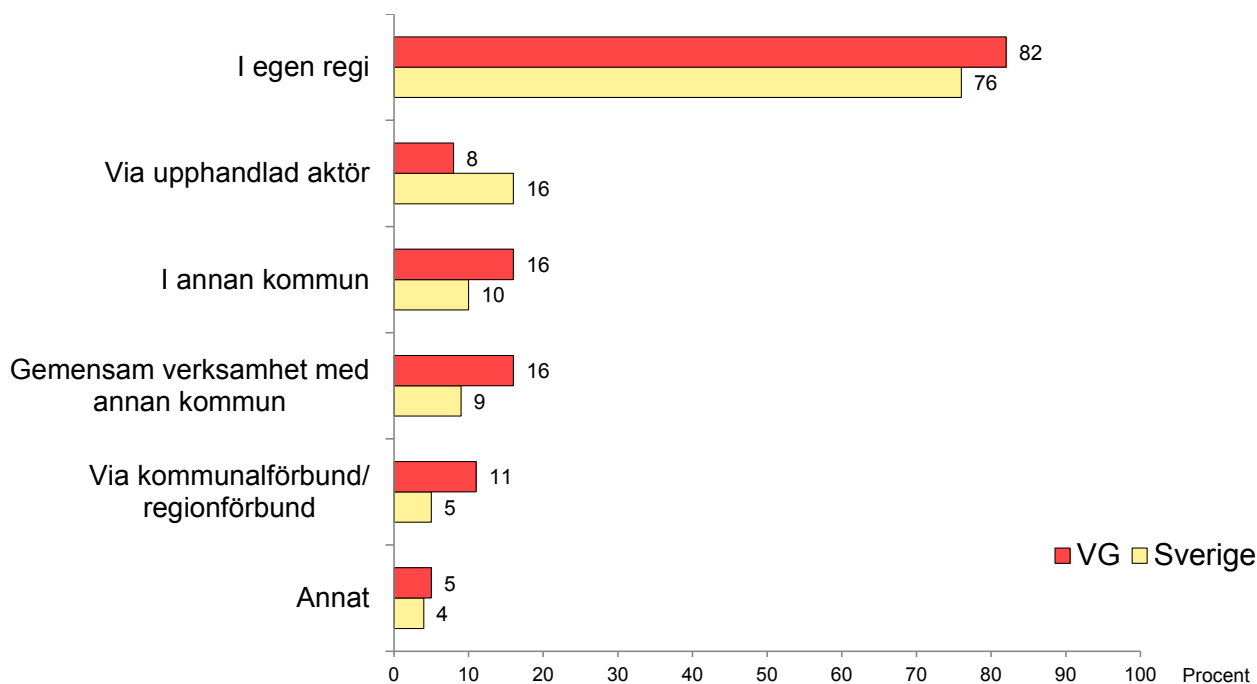
Få kommuner i länet som uppger att den genomsnittliga väntetiden för kvinnor och män överstiger tre månader (figur 22a). En majoritet av kommunerna uppger fortfarande att väntetiden är mindre än en månad både för kvinnor och män, men andelen kommuner som uppger att väntetiden numera är något längre har ökat både för kvinnor och män (figur 22b).

Orsaker till den väntetid som finns ser olika ut mellan män och kvinnor (figur 23-24). Den vanligaste orsaken till kvinnors väntetid uppges vara kö till barnomsorg samt den nyanländes föräldraledighet, 68 respektive 32 procent jämfört med 39 respektive 11 procent för männen.

Nästintill samtliga kommuner uppger att de erbjuder lärarledd undervisning minst 15 timmar i veckan på dagtid (figur 21a). 71 procent av kommunerna uppger att sfi-utbildning erbjuds i form av deltidsstudier. Ungefär hälften av kommunerna uppger att man erbjuder flexibel undervisning med givet antal timmar per vecka och kvällsundervisning. Det är små skillnader i jämförelse med Sverige som helhet

och med resultatet 2013 (figur 21b). Distansundervisning är något mer frekvent i landet som helhet än i länet och det har skett en minskning i länet av andelen kommuner som erbjuder sfi genom drop-in med lärar- och IT-stöd.

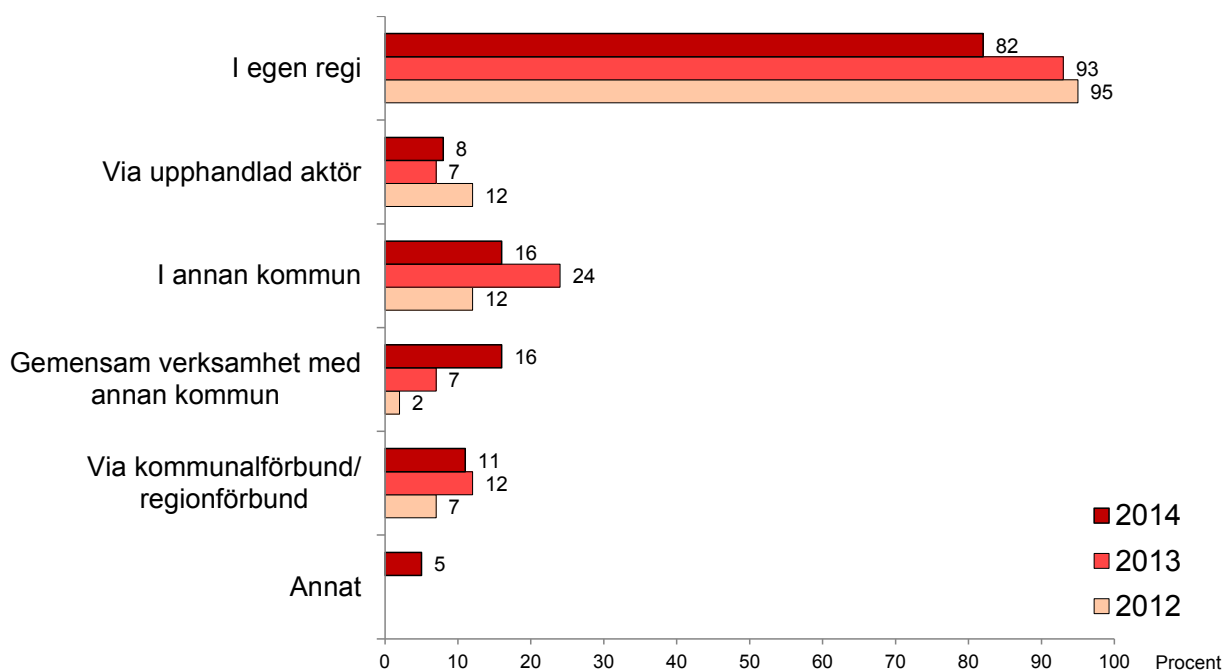
19a Kommuners anordnande av sfi-utbildning, 2014, Västra Götaland vs Sverige



Frågans lydelse: 'Hur anordnar kommunen sfi-utbildning? (Flera svarsalternativ kan anges.)'. Svarsalternativ enligt redovisningen.

Kommentar: Svarsandelar i procent, baserat på svar från 38 av Västra Götalands resp. 233 av Sveriges kommuner med ett mottagande av nyanlända vuxna under 2014. Då flera svarsalternativ kan anges kan andelarna summera till över 100 procent.

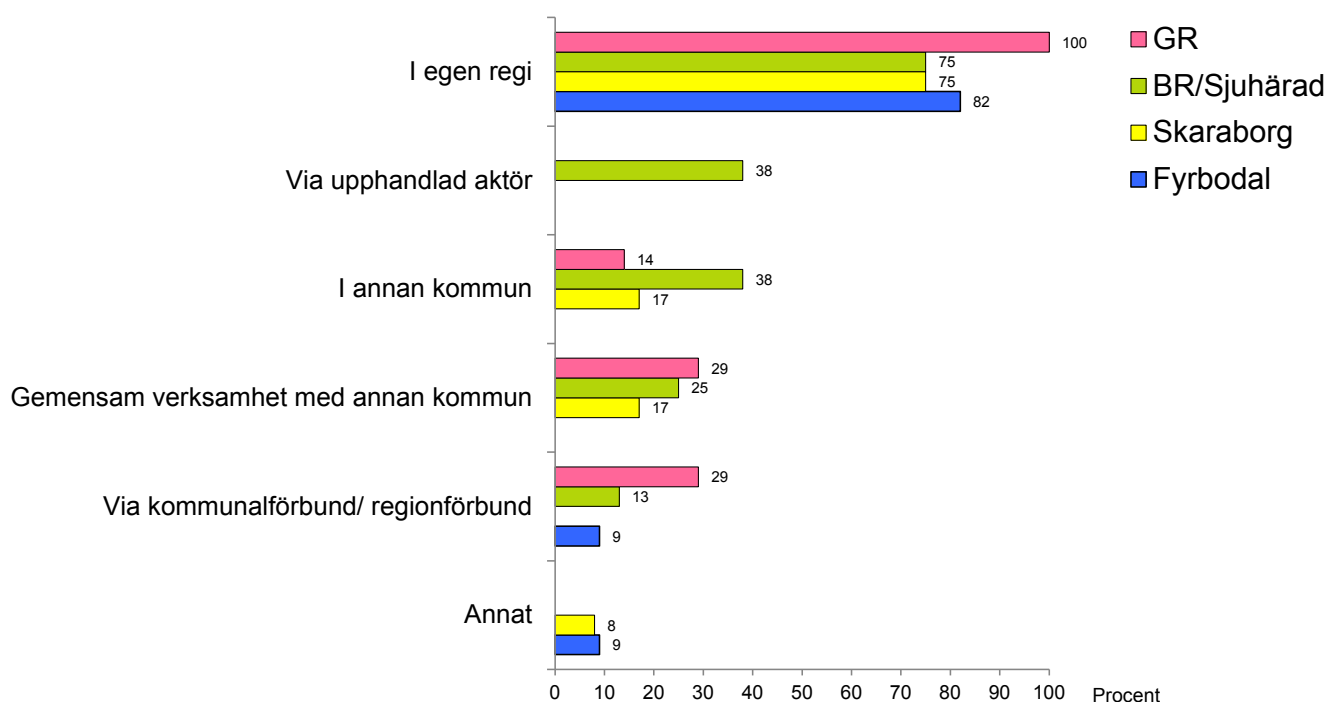
19b Kommuners anordnande av sfi-utbildning, 2012–2014, Västra Götaland



Frågans lydelse: 'Hur anordnar kommunen sfi-utbildning? (Flera svarsalternativ kan anges.)'. Svarsalternativ enligt redovisningen.

Kommentar: Svarsandelar i procent, baserat på svar från 38 av Västra Götalands resp. 233 av Sveriges kommuner med ett mottagande av nyanlända vuxna under 2014. Då flera svarsalternativ kan anges kan andelarna summera till över 100 procent.

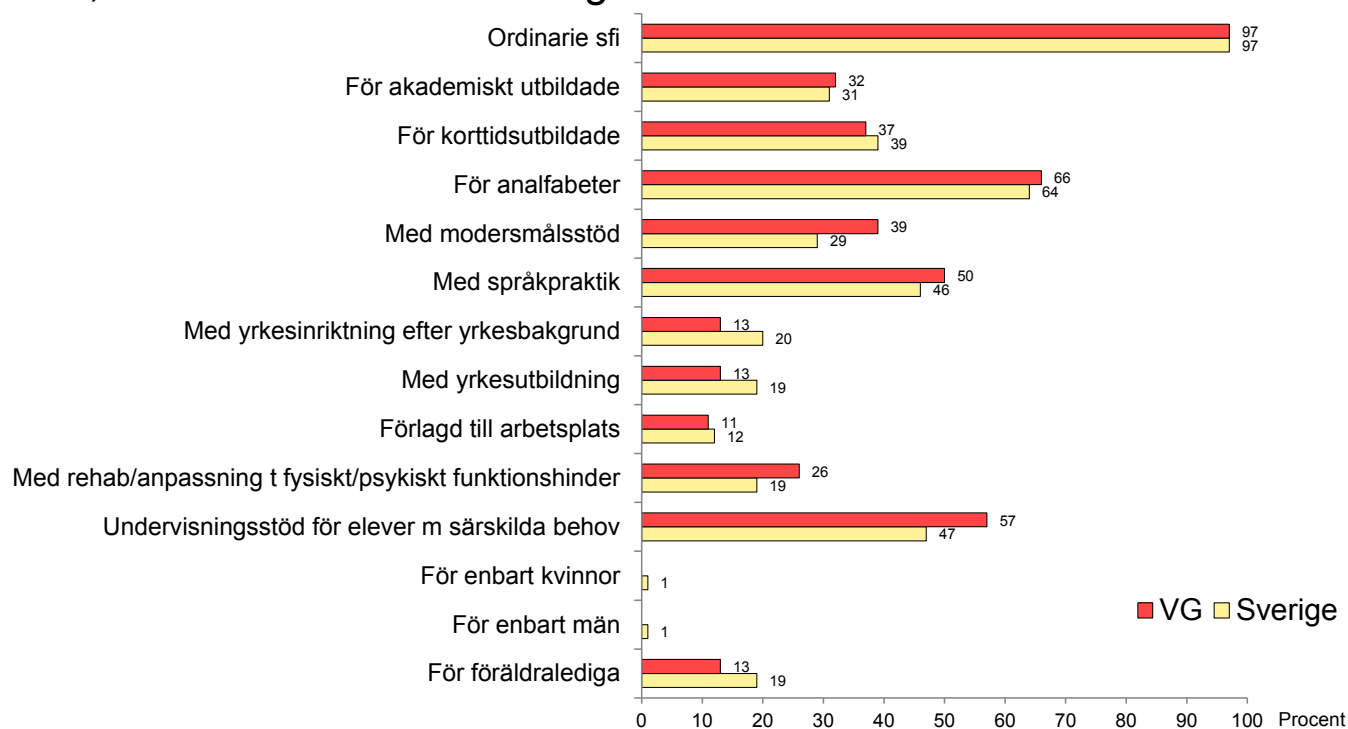
19c Kommuners anordnande av sfi-utbildning, 2014, Västra Götalands delregioner



Frågans lydelse: 'Hur anordnar kommunen sfi-utbildning? (Flera svarsalternativ kan anges)'. Svartalternativ enligt redovisningen.

Kommentar: Svartalternativ i procent, baserat på svar från 38 av Västra Götalands kommuner med ett mottagande av nyanlända vuxna under 2014; 7, 8, 12, resp. 11 kommuner per delregion. Då flera svarsalternativ kan anges kan andelarna summata till över 100 procent.

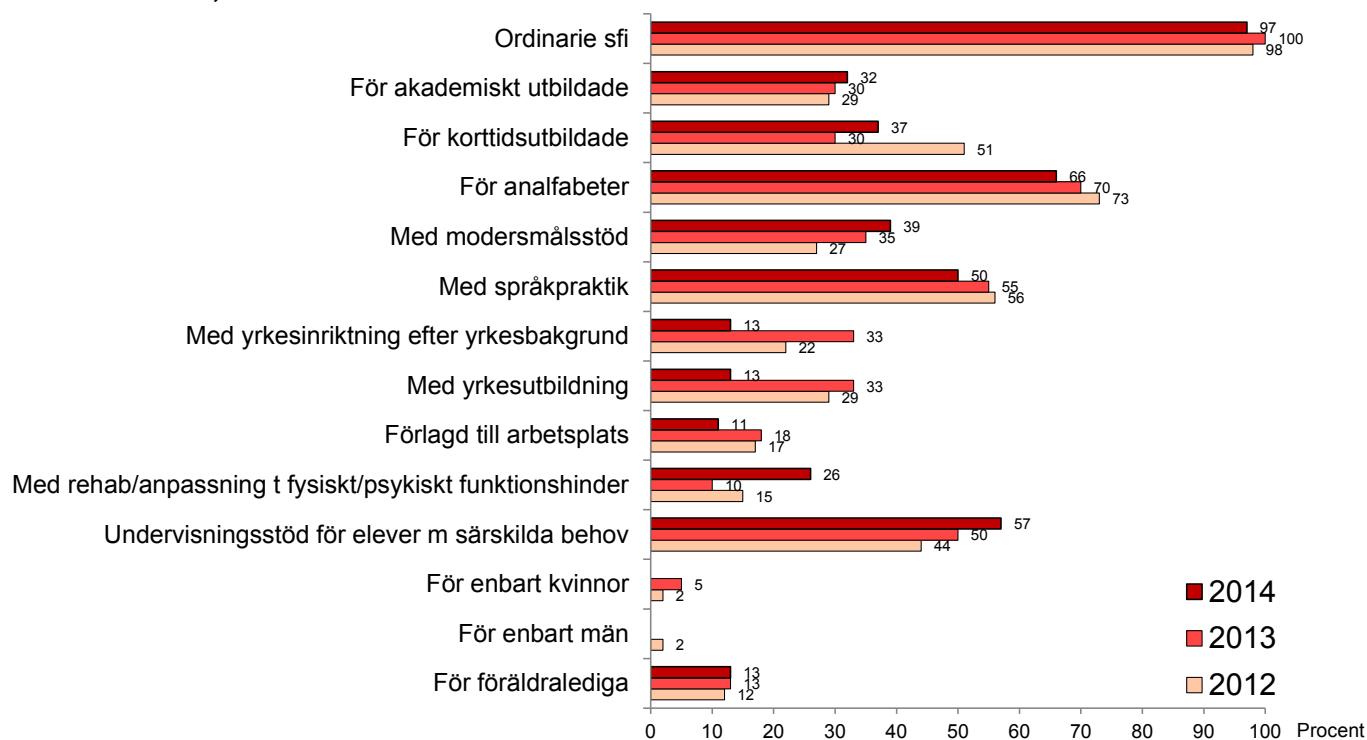
20a Kommuner med olika typer av sfi-utbildning och undervisningsstöd, 2014, Västra Götaland vs Sverige



Frågans lydelse: 'Vilka typer av sfi-utbildning och undervisningsstöd inom sfi erbjuder kommunen?', med delfrågorna något förenklade i redovisningen. Svartalternativ: 'Ja'; 'Nej'.

Kommentar: Resultatet baseras på svar från 38 av Västra Götalands resp. 233 av Sveriges kommuner med ett mottagande av nyanlända vuxna under 2014.

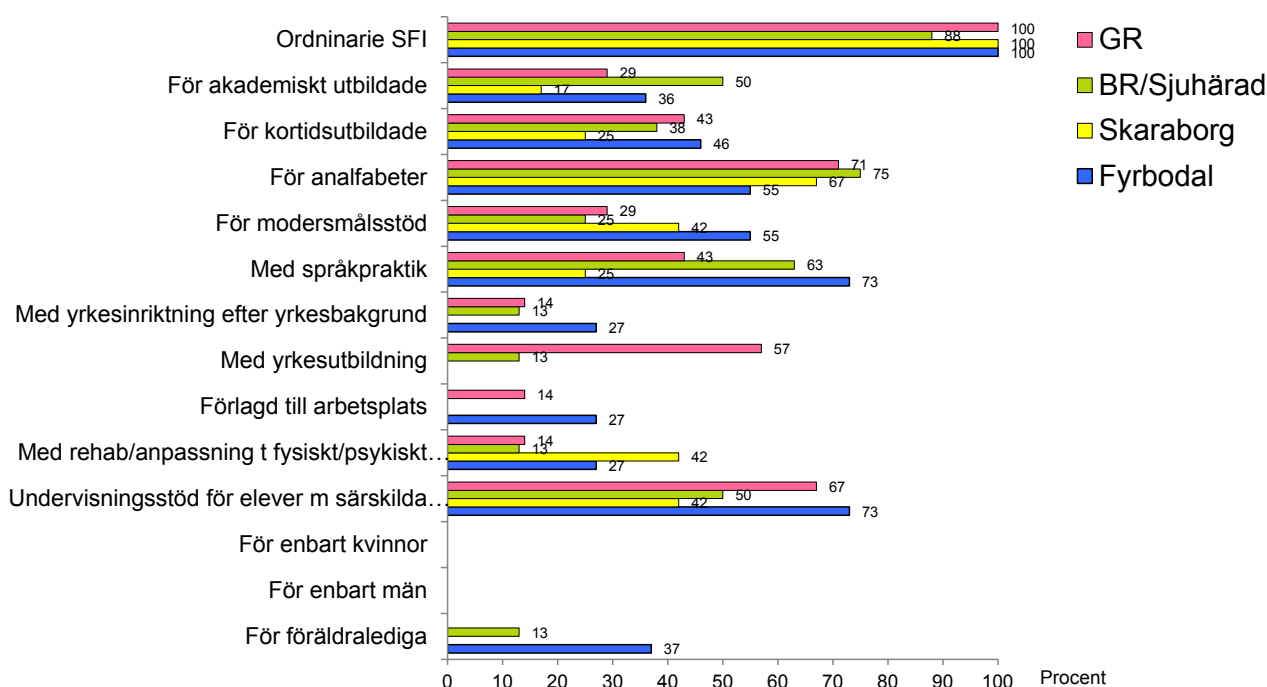
20b Kommuner med olika typer av sfi-utbildning och undervisningsstöd, 2012–2014, Västra Götaland



Frågans lydelse: 'Vilka typer av sfi-utbildning och undervisningsstöd inom sfi erbjuder kommunen?', med delfrågorna något förenklade i redovisningen.
Svarsalternativ: 'Ja'; 'Nej'.

Kommentar: Resultatet baseras på svar från 38 av Västra Götalands kommuner med ett mottagande av nyanlända vuxna under 2014.

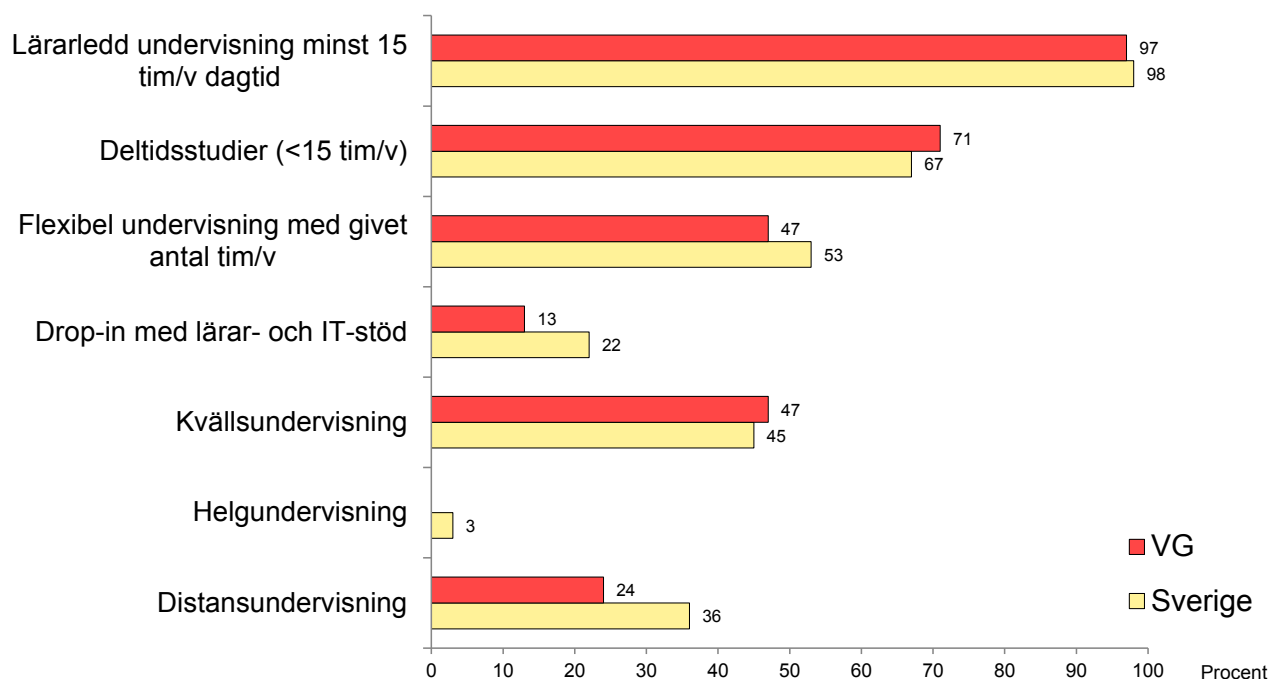
20c Kommuner med olika typer av Sfi-utbildning och undervisningsstöd 2014, Västra Götalands delregioner



Frågans lydelse: 'Vilka typer av sfi-utbildning och undervisningsstöd inom sfi erbjuder kommunen?', med delfrågorna något förenklade i redovisningen.
Svarsalternativ: 'Ja'; 'Nej'.

Kommentar: Resultatet baseras på svar från 38 av Västra Götalands kommuner med ett mottagande av nyanlända vuxna under 2014; 7,8,12 resp. 11 kommuner per delregion

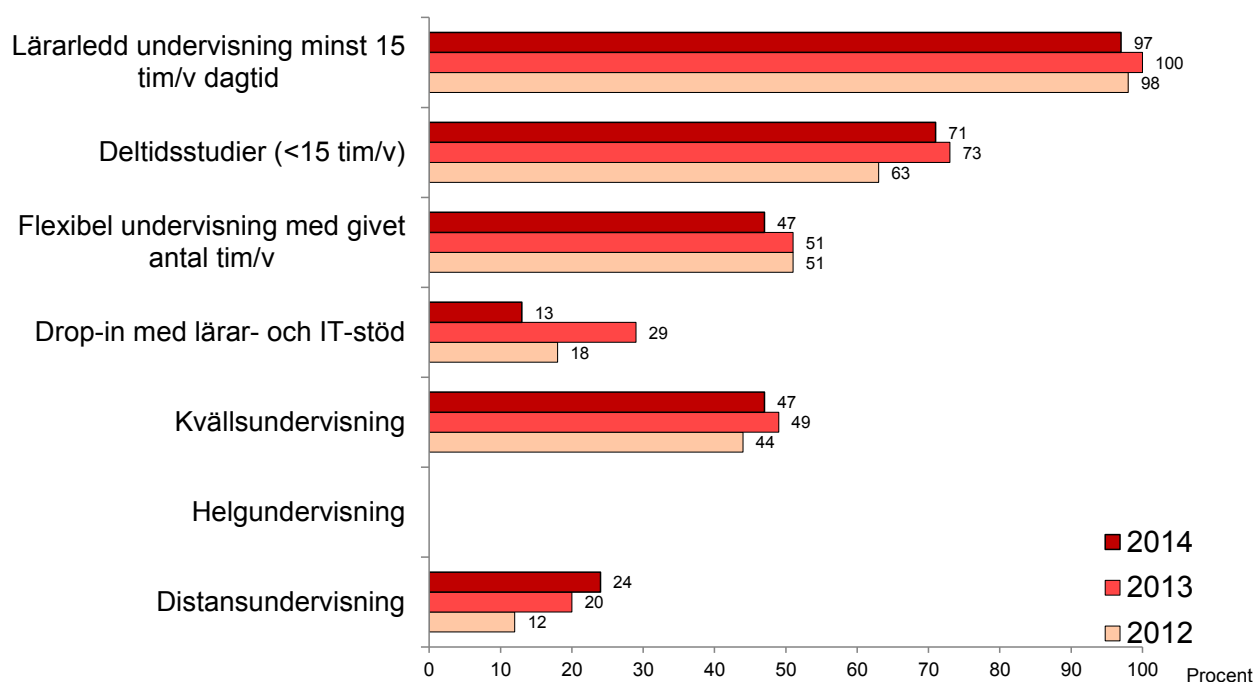
21a Kommuner med olika typer av sfi-former/klasser, 2014, Västra Götaland vs Sverige



Frågans lydelse: 'Erbjuder kommunen sfi-utbildning i följande former/klasser?'. Delfrågorna är något förenklade i redovisningen. Svartalernativ: 'Ja'; 'Nej'.

Kommentar: Svartalernadlar i procent, baserat på svar från 38 av Västra Götalands resp. 232 av Sveriges kommuner med ett mottagande av nyanlända vuxna under 2014. Då flera svartalernadlar kan anges kan andalarna summera till över 100 procent.

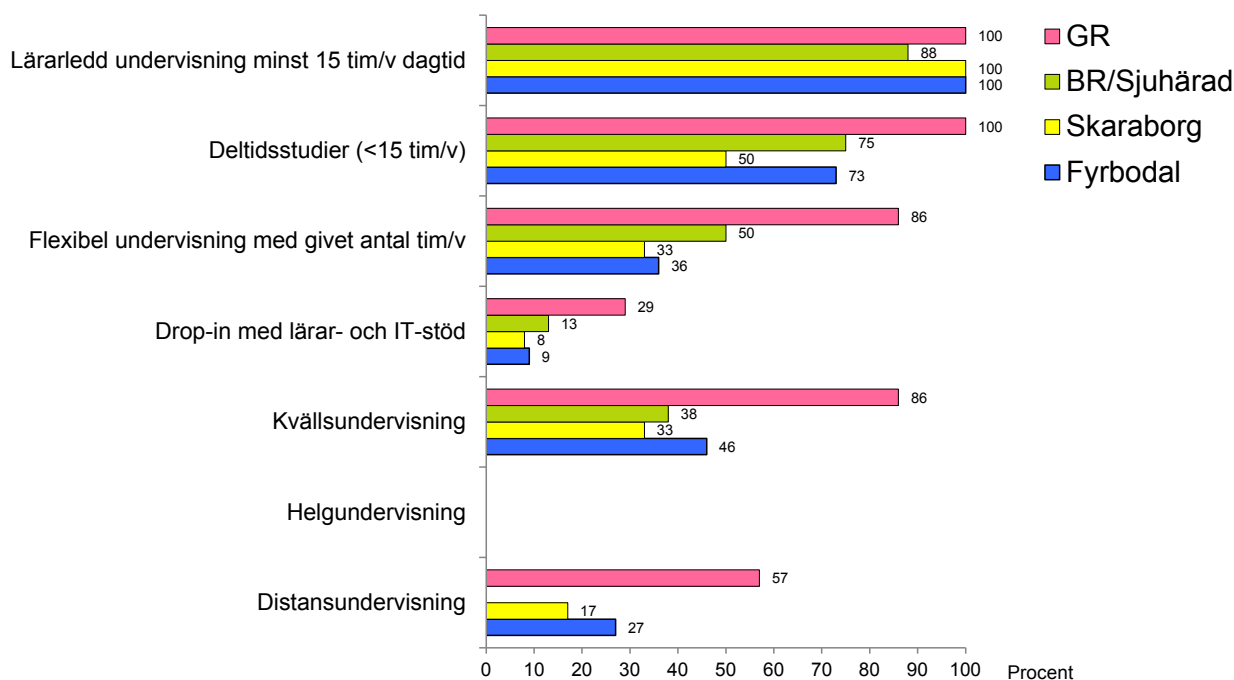
21b Kommuner med olika typer av sfi-former/klasser, 2012–2014, Västra Götaland



Frågans lydelse: 'Erbjuder kommunen sfi-utbildning i följande former/klasser?'. Delfrågorna är något förenklade i redovisningen. Svartalernativ: 'Ja'; 'Nej'.

Kommentar: Svartalernadlar i procent, baserat på svar från 38 av Västra Götalands kommuner med ett mottagande av nyanlända vuxna under 2014. Då flera svartalernadlar kan anges kan andalarna summera till över 100 procent.

21c Kommuner med olika typer av sfi-utbildning och undervisningsstöd, 2014, Västra Götalands delregioner

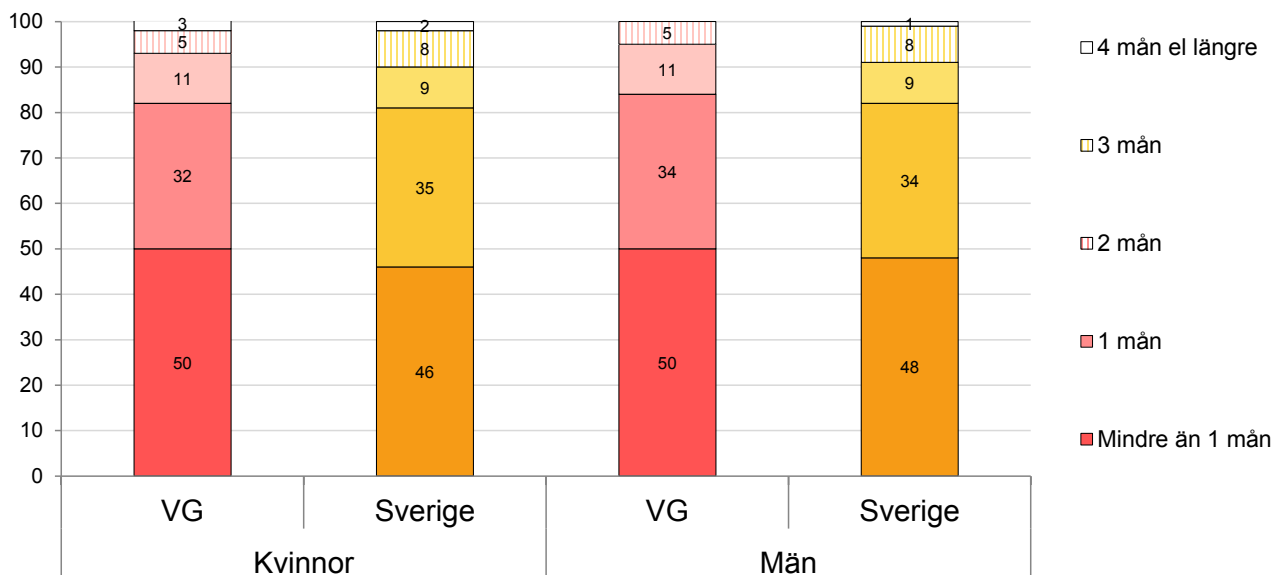


Frågans lydelse: 'Vilka typer av sfi-utbildning och undervisningsstöd inom sfi erbjuder kommunen?', med delfrågorna något förenklade i redovisningen. Svartalernativ: 'Ja'; 'Nej'.

Kommentar: Resultatet baseras på svar från 38 av Västra Götalands kommuner med ett mottagande av nyanlända vuxna under 2014; 7, 8, 12 resp. 11 kommuner per delregion.

22a Genomsnittlig väntetid från anmälan till påbörjad sfi för nyanlända kvinnor respektive män, 2014, Västra Götaland vs Sverige

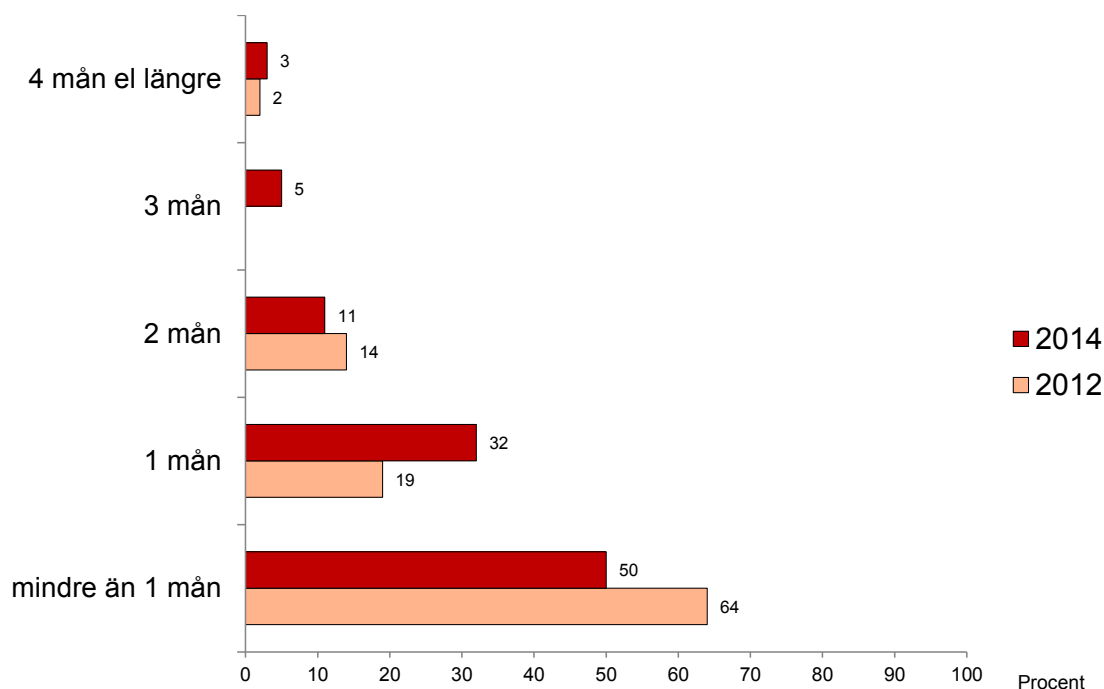
Procent



Frågans lydelse: 'Ungefär hur lång är den genomsnittliga väntetiden från anmälan till påbörjad sfi för nyanlända kvinnor respektive män?'. Svartalernativ enligt redovisningen.

Kommentar: Svartalernativ i procent, baserat på svar från 38 av Västra Götalands resp. 231 av Sveriges kommuner med ett mottagande av nyanlända vuxna under 2014.

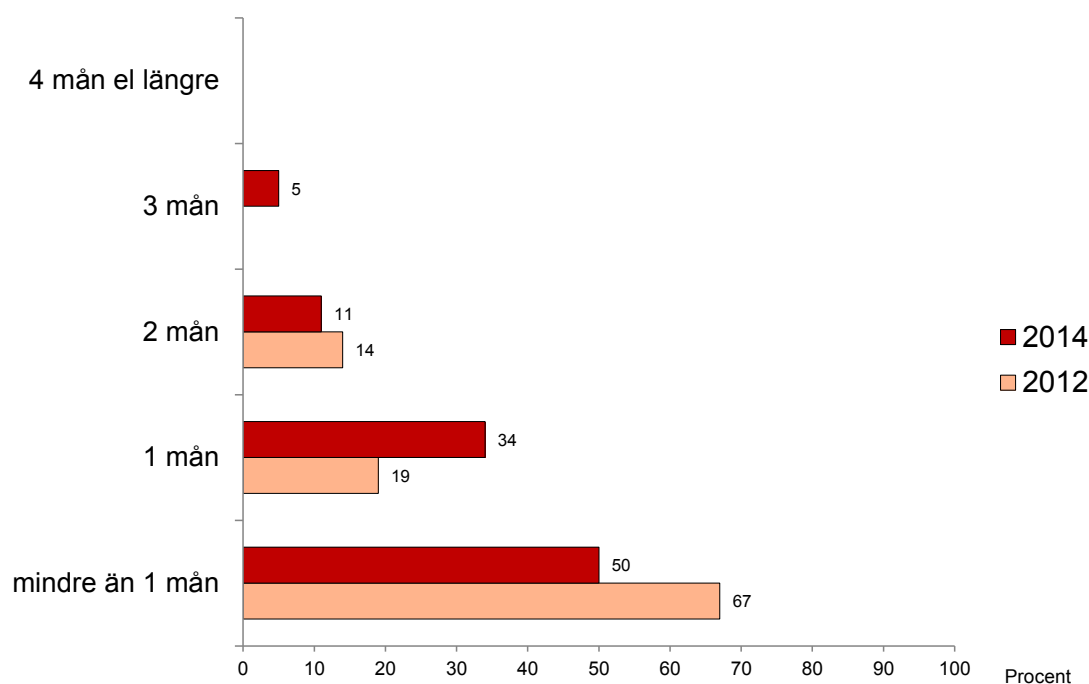
22b Genomsnittlig väntetid från anmälan till påbörjad sfi för nyanlända kvinnor, 2012 och 2014, Västra Götalands län



Frågans lydelse: 'Erbjuder kommunen sfi-utbildning i följande former/klasser?'. Delfrågorna är något förenklade i redovisningen. Svarsalternativ: 'Ja'; 'Nej'.

Kommentar: Svandsandelar i procent, baserat på svar från 38 av Västra Götalands kommuner med ett mottagande av nyanlända vuxna under 2014.

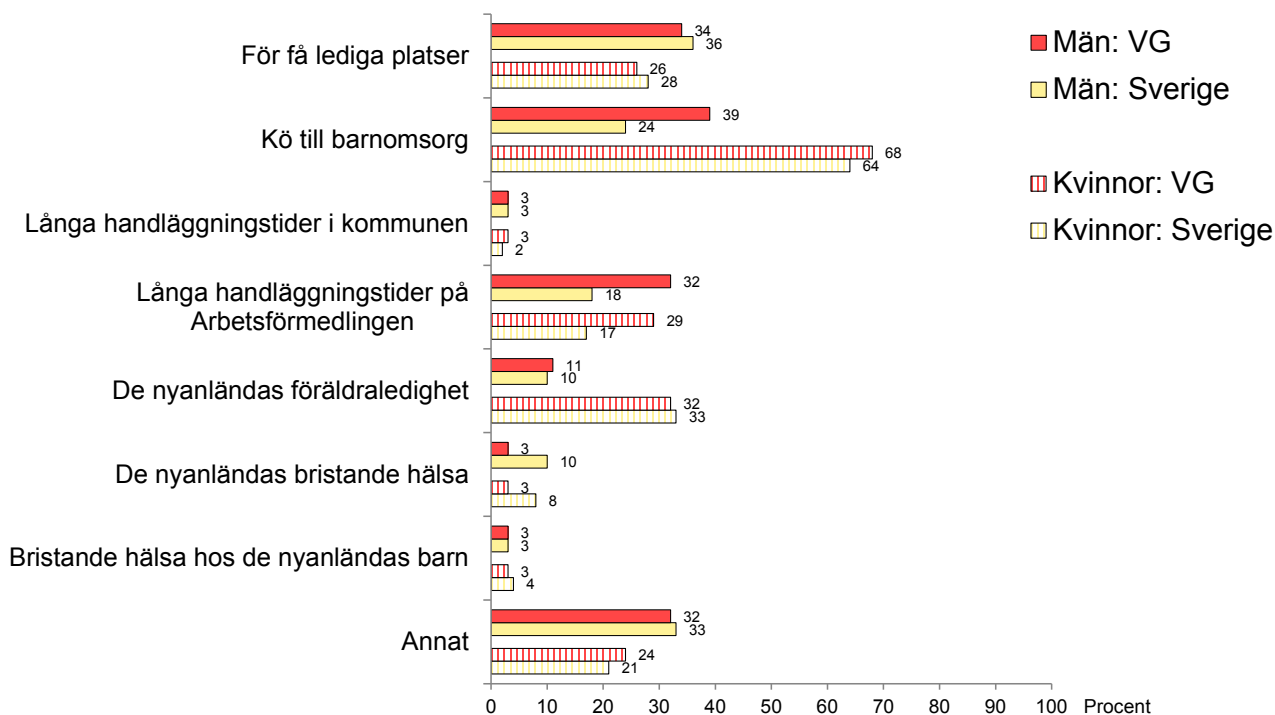
22c Genomsnittlig väntetid från anmälan till påbörjad sfi för nyanlända män, 2012 och 2014, Västra Götalands län



Frågans lydelse: 'Erbjuder kommunen sfi-utbildning i följande former/klasser?'. Delfrågorna är något förenklade i redovisningen. Svarsalternativ: 'Ja'; 'Nej'.

Kommentar: Svandsandelar i procent, baserat på svar från 38 av Västra Götalands kommuner med ett mottagande av nyanlända vuxna under 2014.

23-24 Främsta orsaker till väntetider inom sfi, för kvinnor respektive män, 2014, Västra Götaland vs Sverige



Frågans lydelse: "Vilka är de främsta orsakerna till kvinnornas väntetid?". *(t. ex. under sommaren); svarsalternativ i övrigt enligt redovisningen;

Kommentar: Svandsandelar i procent, baserat på svar från 38 av Västra Götalands resp. minst 233 av Sveriges kommuner med ett mottagande av vuxna under 2014.

Fritid och föreningsliv

Samarbete med ideella sektorn

Föreningslivet kan utgöra en viktig del i nyanländas etablering och fungera som en mötesplats där alla verkar utifrån ett gemensamt intresse och där sociala och professionella nätverk kan byggas.

Som nyanländ är det inte självklart var och hur man kan delta i föreningslivet. Det förekommer att kommuner erbjuder nyanlända introduktion till föreningslivet. Vanligast är det att denna introduktion ges till ensamkommande barn där 53 procent av kommunerna svarar att det finns en organiserad introduktion. 9 procent av kommunerna uppger att de finns en organiserad introduktion till föreningslivet för personer över 64 år.(figur 25b) Dessa resultat ligger i nivå med övriga landet. (figur 25a)

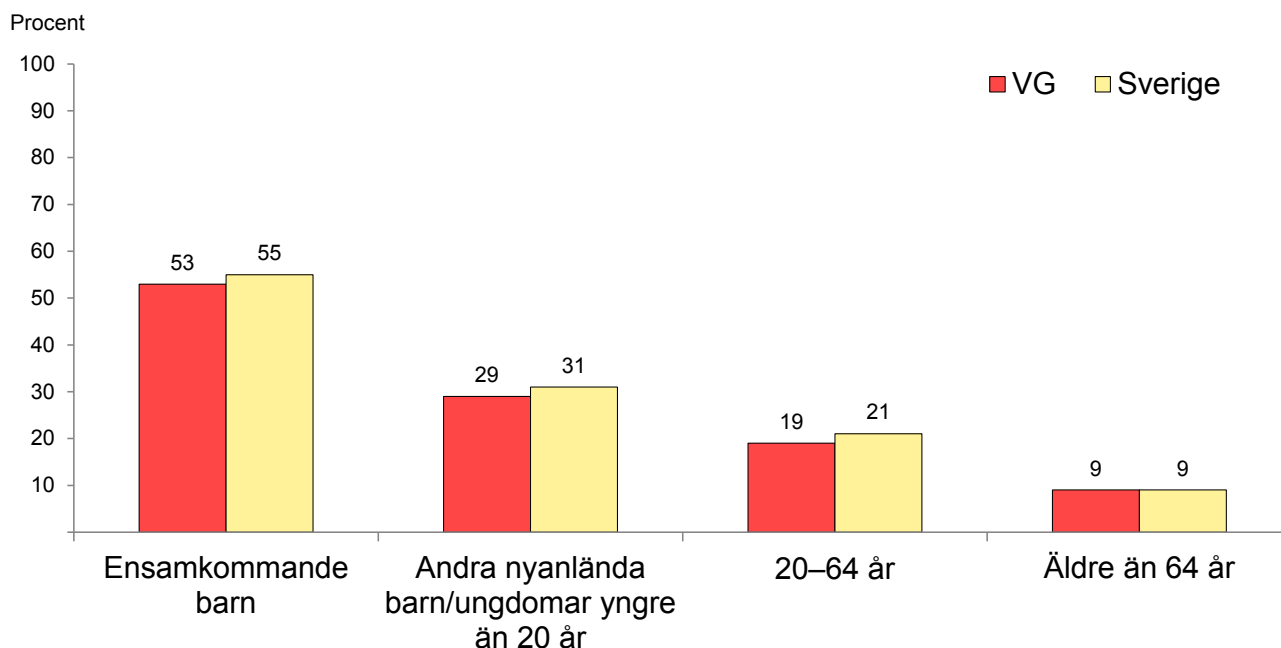
63 procent av kommunerna i länet uppger att de samarbetar med ideella organisationer/föreningar i mottagandet av nyanlända och ensamkommande barn, vilket är i nivå med 2013 och högre än 2012 (figur 25c). Samarbete med ideella organisationer/föreningar i länet ligger numera i nivå med resultaten för Sverige som helhet. Tittar vi på delregionerna ser vi att drygt 70 procent av kommunerna i Skaraborg och Fyrbodal uppger att de samarbetar med ideella organisationer, motsvarande siffra i Göteborgsregionen och Boråsregionen/Sjuhärad är cirka 50 procent.

Jämfört med tidigare år har andelen kommuner som uppger att de samarbetar med ideella organisationer ökat inom flertalet områden som vi frågar om i enkäten. (figur 27b). Vanligast är fortfarande samarbete kring fritidsaktiviteter där 60 procent av kommunerna uppger att de samarbetar kring mottagandet av nyanlända

Drygt hälften av kommunerna uppger också att de samarbetar kring läsläsning och närmare hälften att de samarbetar rörande socialt stöd och skollovsaktiviteter. Det är inte definierat i enkäten vad som avses med socialt stöd.

Regionala skillnader finns bland annat när det gäller samarbete med ideella sektorn kring läsläsning där samtliga svarande kommuner i Boråsregionen/Sjuhärad uppger att de samarbetar med ideella sektorn jämfört med cirka hälften av kommunerna i Skaraborg och Fyrbodal och var fjärde kommun i Göteborgsregionen.

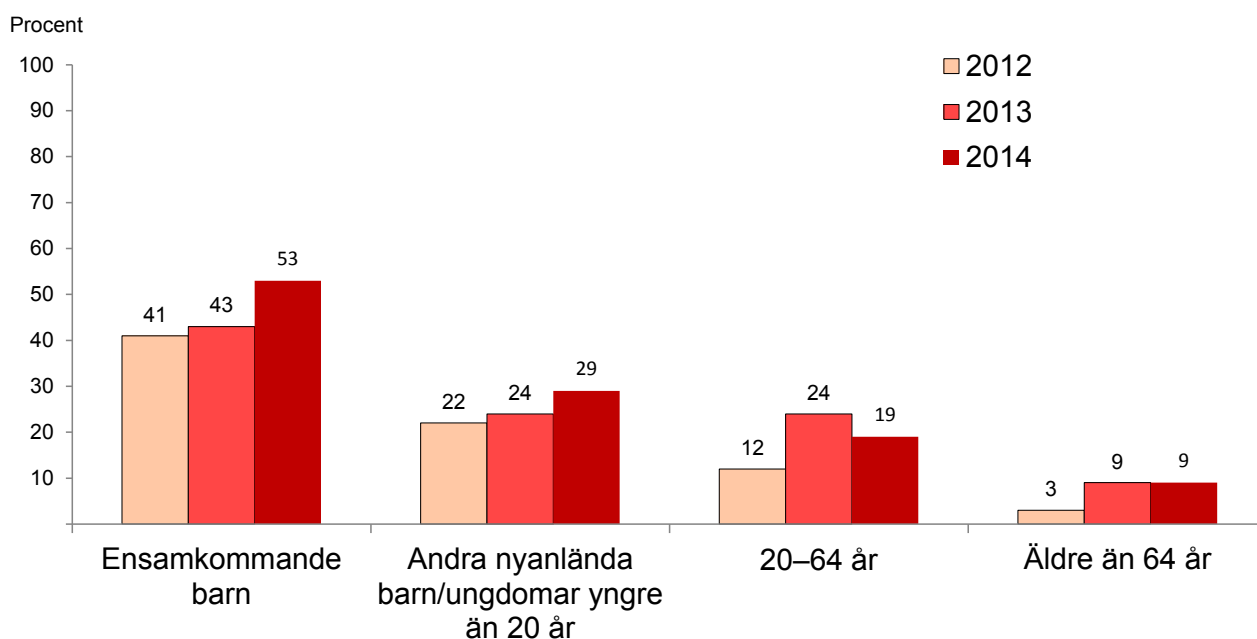
25a Kommuner med organiserad introduktion till föreningsliv/fritidsverksamhet för nyanlända, 2014, Västra Götaland vs Sverige



Frågans lydelse: Finns det en organiserad introduktion till föreningsliv/fritidsverksamhet för nyanlända riktad till följande grupper?, med delfrågor enligt redovisningen. Svartalternativ: 'Ja'; 'Nej'; 'Målgruppen saknas i kommunen'.

Kommentar: Resultaten baseras på svar från minst 34 av Västra Götalands resp. 222 av Sveriges kommuner med ett mottagande under 2014 och som inte angett att målgruppen saknas. Som mest angav 8 resp. 8 procent att målgruppen saknas på respektive delfråga (ingår ej i analysen).

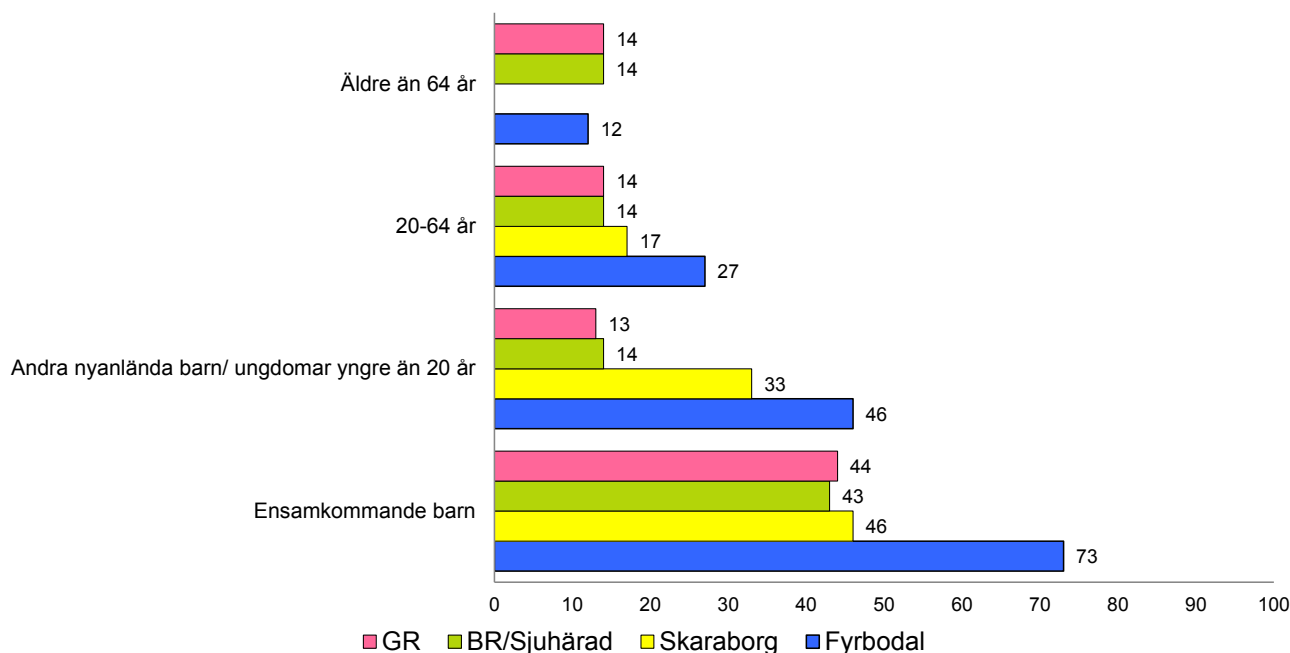
25b Kommuner med organiserad introduktion till föreningsliv/fritidsverksamhet för nyanlända, 2012–2014, Västra Götaland



Frågans lydelse: Finns det en organiserad introduktion till föreningsliv/fritidsverksamhet för nyanlända riktad till följande grupper?, med delfrågor enligt redovisningen. Svartalternativ: 'Ja'; 'Nej'; 'Målgruppen saknas i kommunen'.

Kommentar: Resultaten baseras på svar från minst 34 av Västra Götalands kommuner med ett mottagande under 2014 och som inte angett att målgruppen saknas. Som mest angav 8 procent att målgruppen saknas på respektive delfråga (ingår ej i analysen).

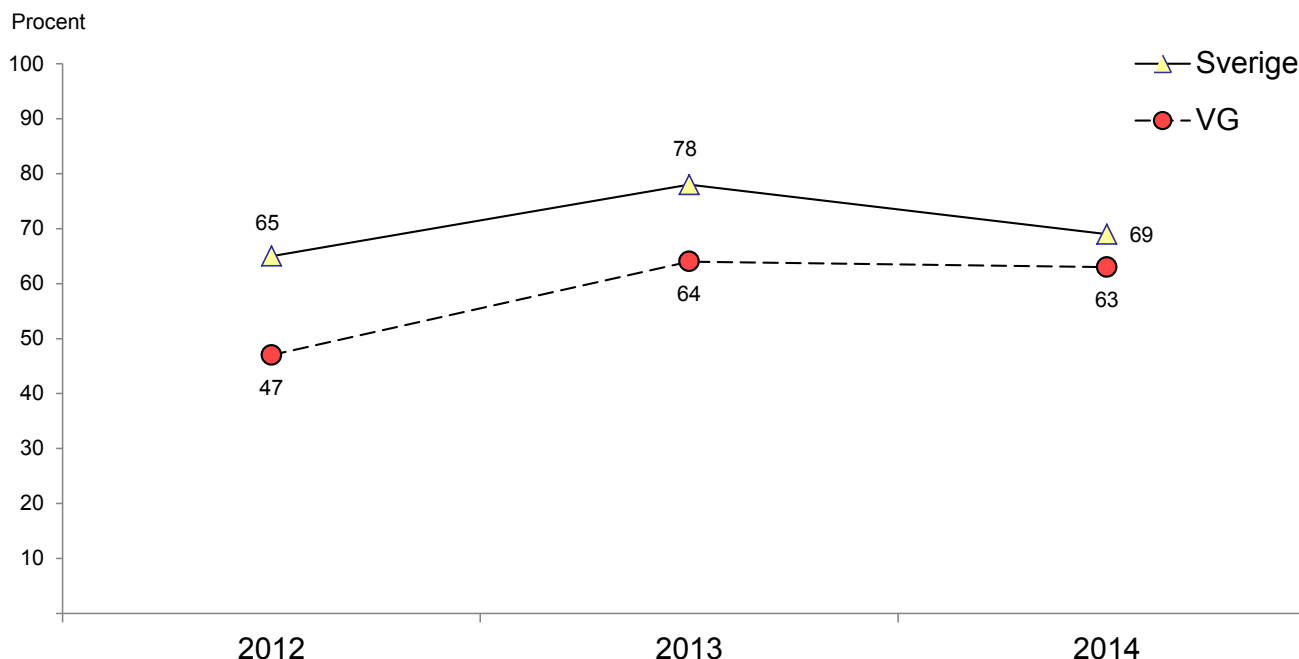
25c Kommuner med organiserad introduktion till föreningsliv/fritidsverksamhet för nyanlända, 2014, Västra Götalands delregioner



Frågans lydelse: 'Finns det en organiserad introduktion till föreningsliv/fritidsverksamhet för nyanlända riktad till följande grupper?', med delfrågor enligt redovisningen. Svartalternativ: 'Ja'; 'Nej'; 'Målgruppen saknas i kommunen'.

Kommentar: Resultaten baseras på svar från mellan 34 och 38 av Västra Götalands kommuner med ett mottagande under 2014 och som inte angett att målgruppen saknas. Som mest angav 27 procent att målgruppen saknas (ang. 'Äldre än 64 år'); som minst 7, 7, 11 resp. 8 kommuner per delregion

26a Kommuner som samverkar med ideella organisationer i mottagandet av nyanlända 2012-2014, Västra Götaland vs Sverige

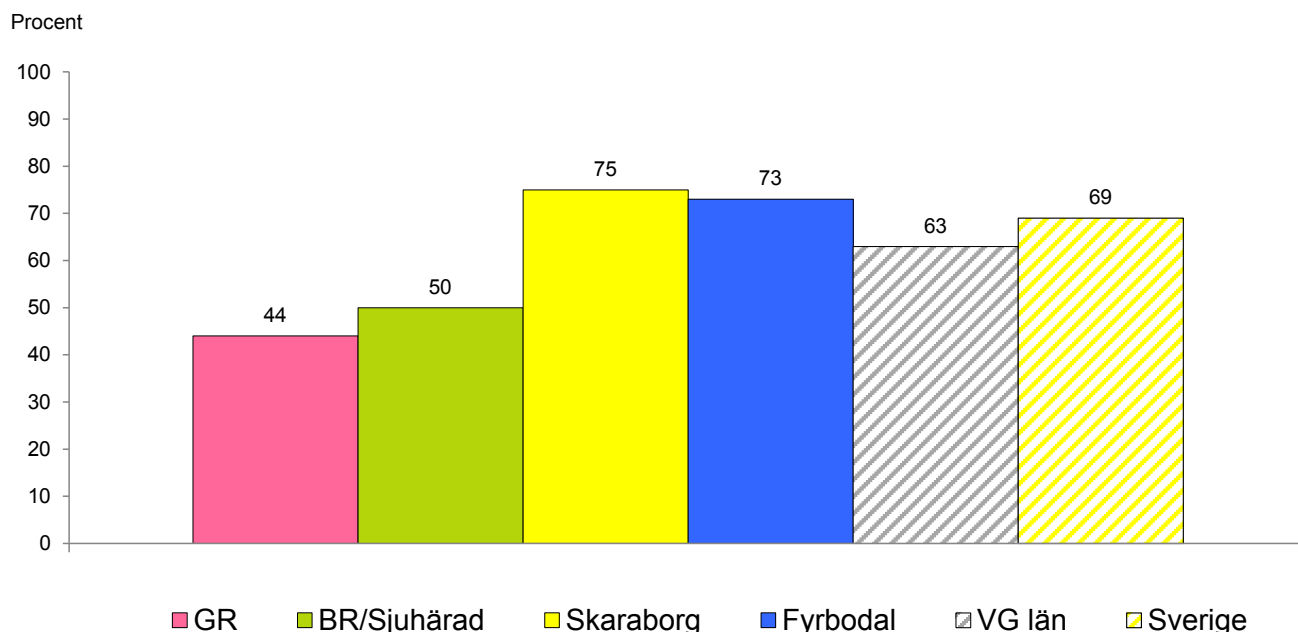


Frågans lydelse: 'Samarbetar kommunen med ideella organisationer i mottagandet av nyanlända (inklusive ensamkommande barn)?' Svartal.: 'Ja' 'Nej'

Observera att enkätfrågan 2012 och 2013 låg som svartalternativ i frågan 'Samarbetar kommunen med ideella organisationer/föreningar i mottagandet av nyanlända (inkl. ensamkommande barn), rörande något av följande?'

Kommentar: Svartsandelar i procent, baserat på svar från 40 av Västra Götalands resp. 239 av Sveriges kommuner med ett mottagande under 2014.

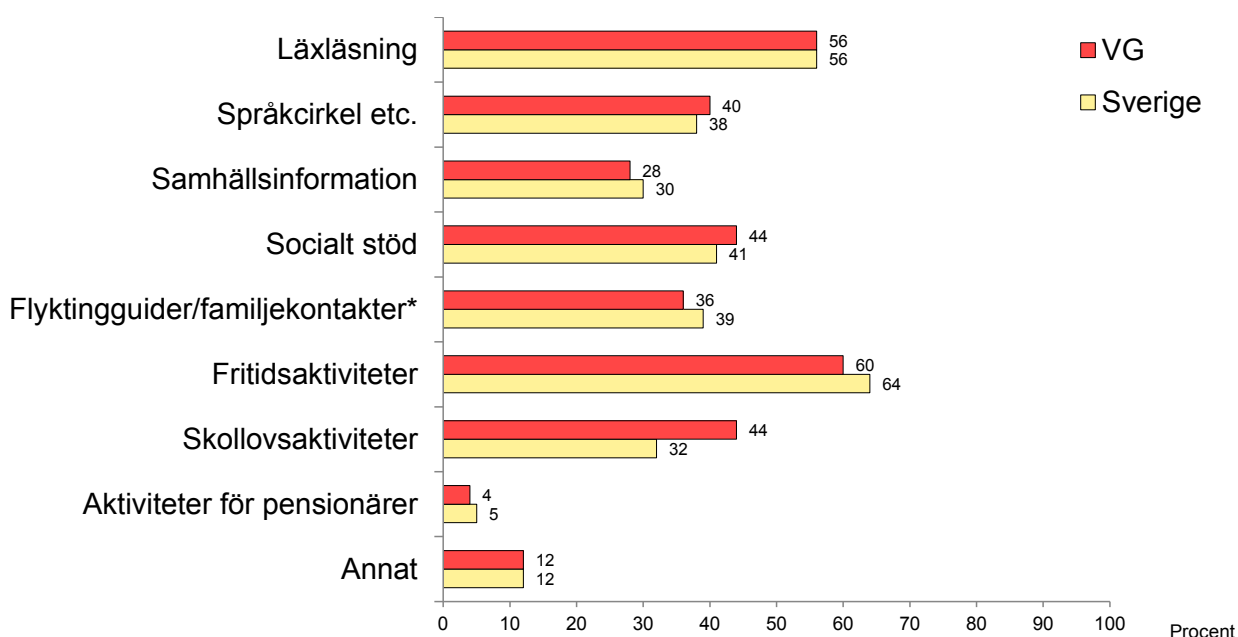
26b Kommuner som samarbetar med ideella organisationer/föreningar i mottagandet av nyanlända/ensamkommande barn, 2014, Västra Götalands delregioner



Frågans lydelse: 'Samarbetar kommunen med ideella organisationer/föreningar i mottagandet av nyanlända (inkl. ensamkommande barn), rörande något av följande?'.
Svarsalt: 'Nej, samarbetar inte med någon ideell organisation/förening i mottagandet av nyanlända'; 'Ja, samarbetar kring:'; 'Läsläsning'; 'Språkcirkel etc.'; 'Samhällsinformation'; 'Socialt stöd'; 'Flyktingguider/familjekontakter' (nytt 2013); 'Fritidsaktiviteter'; 'Skollovsaktiviteter'; 'Aktiviteter för pensionärer'; 'Annat'.

Kommentar: Svartsandelar i procent, baserat på svar från XX av Västra Götalands kommuner med ett mottagande under 2014; 9, 8, 12 resp. 11 kommuner per delregion

27a Områden för kommuners samarbete med ideella organisationer/ föreningar i mottagandet av nyanlända (inklusive ensamkommande barn), 2014, Västra Götaland vs Sverige

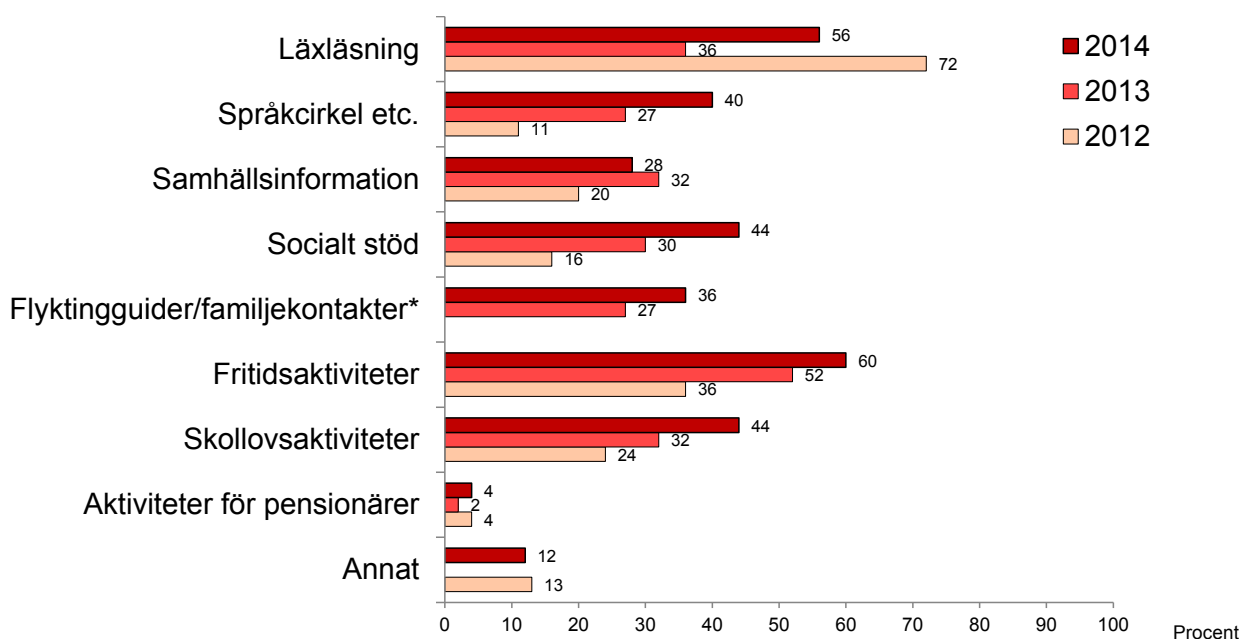


Frågans lydelse: 'Kommunen samarbetar med ideella organisationer i mottagandet av nyanlända (inklusive ensamkommande barn) kring: 'Läsläsning'; 'Språkcirkel etc.'; 'Samhällsinformation'; 'Socialt stöd'; 'Flyktingguider/familjekontakter' (nytt 2013); 'Fritidsaktiviteter'; 'Skollovsaktiviteter'; 'Aktiviteter för pensionärer'; 'Annat'.

Observera att enkätfrågan 2012 och 2013 löd 'Samarbetar kommunen med ideella organisationer/föreningar i mottagandet av nyanlända (inkl. ensamkommande barn), rörande något av följande?'. Svartsalt.: 'Nej, samarbetar inte med någon ideell organisation/förening i mottagandet av nyanlända'; 'Ja, samarbetar kring:'

Kommentar: Svartsandelar i procent, baserat på svar från 25 av Västra Götalands resp. 239 av Sveriges kommuner med ett mottagande under 2014.

27b Områden för kommuners samarbete med ideella organisationer/ föreningar i mottagandet av nyanlända/ensamkommande barn, 2012–2014, Västra Götaland

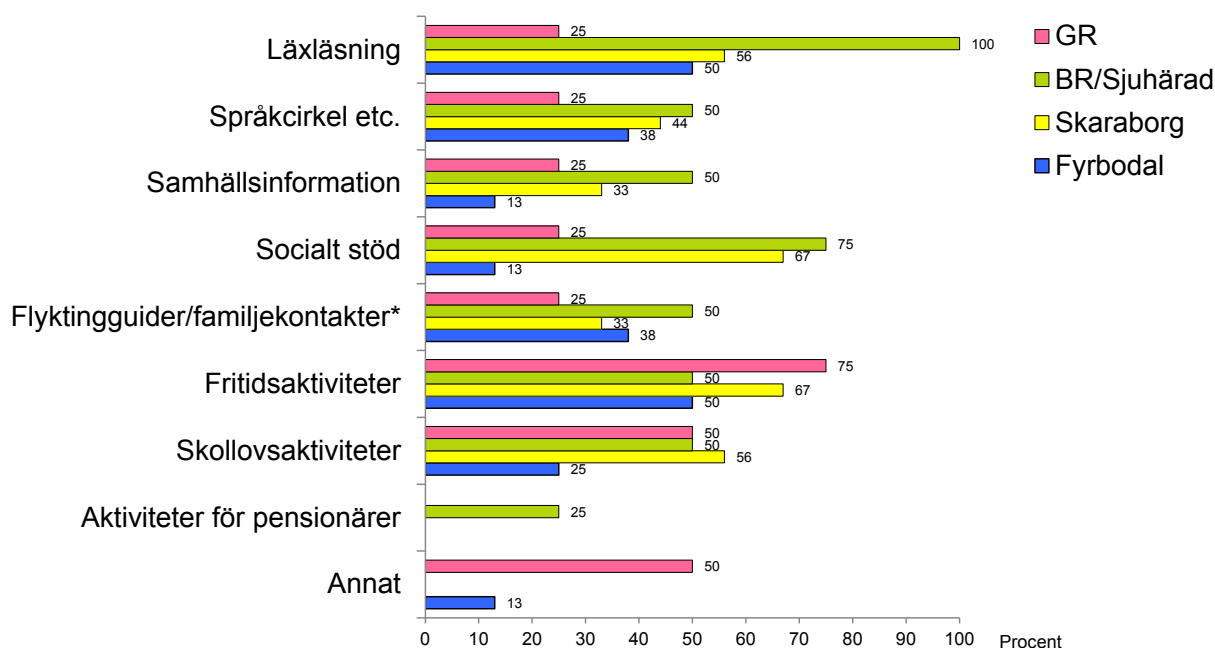


Frågans lydelse: 'Samarbetar kommunen med ideella organisationer/föreningar i mottagandet av nyanlända (inkl. ensamkommande barn), rörande något av följande?'.
Svarsalt: 'Nej, samarbetar inte med någon ideell organisation/förening i mottagandet av nyanlända'; 'Ja, samarbetar kring:'; 'Läsläsning'; 'Språkcirkel etc.'; 'Samhällsinformation'; 'Socialt stöd'; 'Flyktingguider/familjekontakter' (ej 2012); 'Fritidsaktiviteter'; 'Skollovsaktiviteter'; 'Aktiviteter för pensionärer'; 'Annat'.
 Observera att enkätfrågan 2012 inte bokstavligen berörde ensamkommande barn: 'Samarbetar kommunen med ideella organisationer/föreningar i mottagandet av nyanlända, rörande något av följande?'.

* 'Flyktingguider/familjekontakter' ingick inte i enkäten 2012.

Kommentar: Svansandelar i procent, baserat på svar från 25 av Västra Götalands kommuner med ett mottagande under 2014.

27c Områden för kommuners samarbete med ideella organisationer/ föreningar i mottagandet av nyanlända/ensamkommande barn, 2014, Västra Götalands delregioner



Frågans lydelse: 'Samarbetar kommunen med ideella organisationer/föreningar i mottagandet av nyanlända (inkl. ensamkommande barn), rörande något av följande?'.
Svarsalt: 'Nej, samarbetar inte med någon ideell organisation/förening i mottagandet av nyanlända'; 'Ja, samarbetar kring:'; 'Läsläsning'; 'Språkcirkel etc.'; 'Samhällsinformation'; 'Socialt stöd'; 'Flyktingguider/familjekontakter'; 'Fritidsaktiviteter'; 'Skollovsaktiviteter'; 'Aktiviteter för pensionärer'; 'Annat'.

Kommentar: Svansandelar i procent, baserat på svar från 25 av Västra Götalands kommuner med ett mottagande under 2014; 4, 4, 9 resp. 8 kommuner per delregion

Arbete

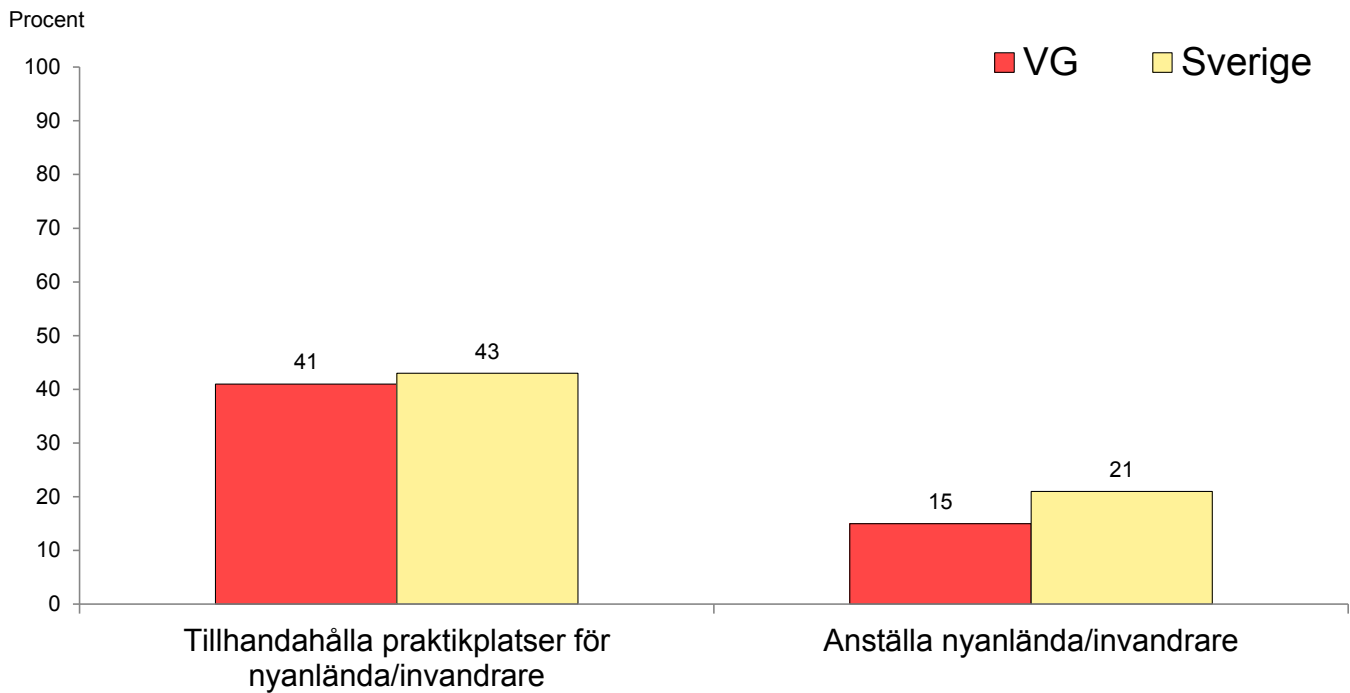
För personer som omfattas av etableringen⁶ har kommunen inget formellt ansvar att tillhandahålla arbetsmarknadsinsatser. Kommunen kan dock ha en viktig roll som arbetsgivare när det gäller att tillhandahålla praktikplatser eller arbete.

I länet har 41 procent av kommunerna uppgett att det finns ett program för att tillhandahålla praktikplatser för nyanlända/invandrare (figur 29a). 15 procent av kommunerna har uppgett att det finns program för att anställa nyanlända/invandrare. En viss ökning har skett sedan föregående år (figur 29b). Motsvarande andel för landet som helhet är 43 respektive 21 procent.

Göteborgsregionen och Fyrbodal är de delregioner som i störst utsträckning har program för praktikplatser, 63 respektive 64 procent (figur 29c). I Skaraborg uppger 25 procent av kommunerna att det tillhandahåller praktikplatser och i Boråsregionen/Sjuhärad uppger 13 procent att de tillhandahåller praktikplatser.

⁶ Lag (2010:197) om etableringsinsatser för vissa nyanlända invandrare

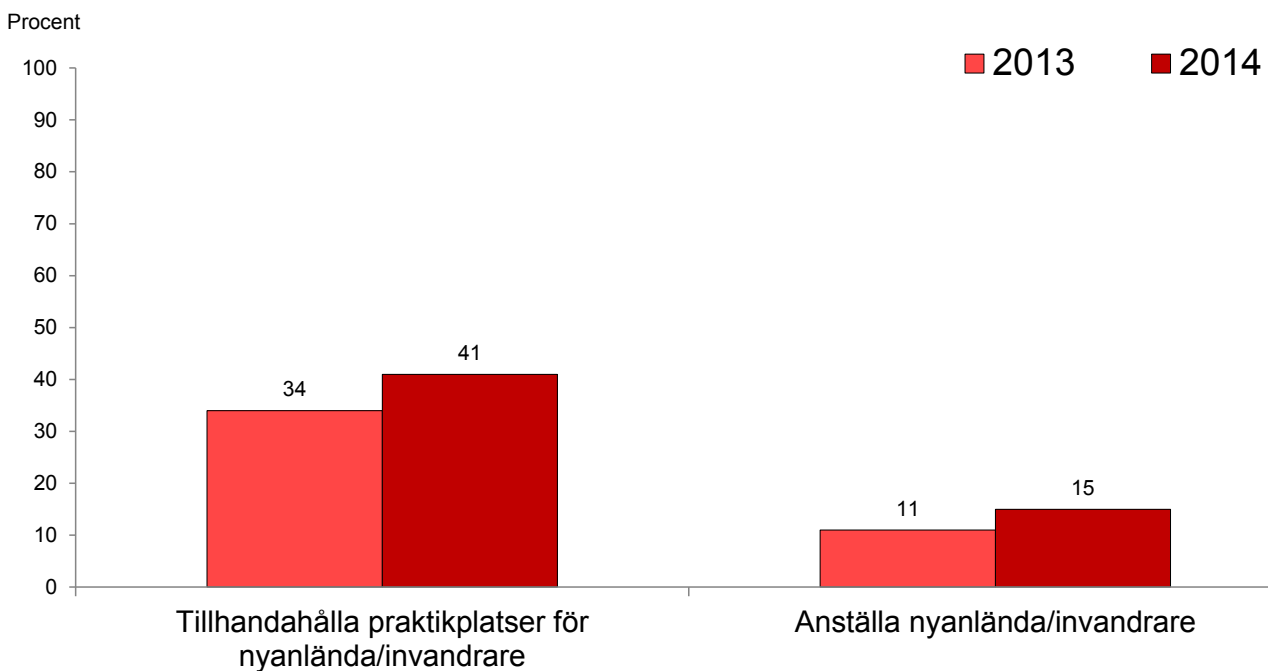
29a Kommuner med program för att anställa eller tillhandahålla praktikplatser, 2014, Västra Götaland vs Sverige



Frågans lydelse: 'Har kommunen något program för att:', med delfrågor enligt redovisningen. Svartalternativ: 'Ja'; 'Nej'.

Kommentar: Resultatet baseras på svar från 39 av Västra Götalands resp. 239 av Sveriges kommuner.

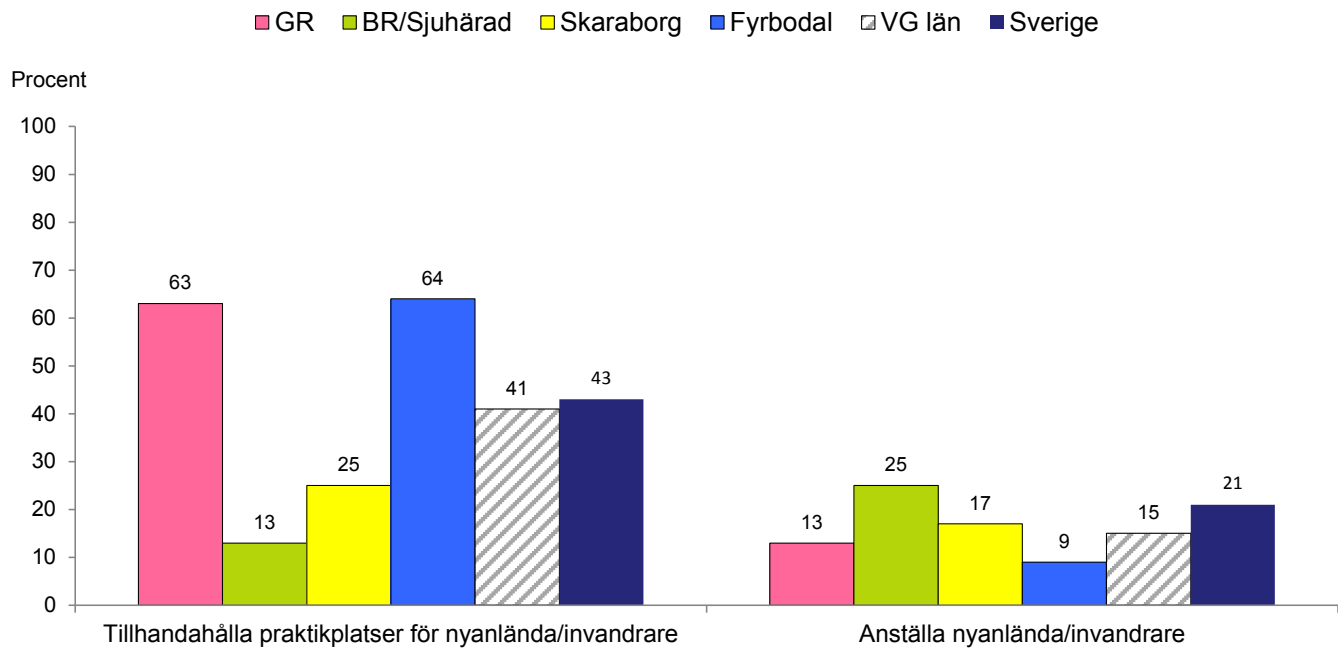
29b Kommuner med program för att anställa eller tillhandahålla praktikplatser, 2013 – 2014, Västra Götaland



Frågans lydelse: 'Har kommunen något program för att:', med delfrågor enligt redovisningen. Svartalternativ: 'Ja'; 'Nej'.

Kommentar: Resultatet baseras på svar från 39 av Västra Götalands kommuner.

29c Kommuner med program för att anställa eller tillhandahålla praktikplatser, 2014, Västra Götalands delregioner



Frågans lydelse: 'Har kommunen något program för att:', med delfrågor enligt redovisningen. Svartalernativ: 'Ja'; 'Nej'.

Kommentar: Resultatet baseras på svar från 39 av Västra Götalands kommuner; 8, 8, 12 resp. 11 kommuner per delregion

Hälsa

Hälsa är en förutsättning för nyanländas etablering och delaktighet i samhället. Flertalet studier har visat att nyanländas hälsa är sämre än befolkningen i övrigt. Jämlig hälsa är en nationell målsättning och alla har rätt till information om rättigheter och skyldigheter kopplade till vård och hälsa. Detta gör hälsokommunikation till en viktig del i etableringen.

Hälsokommunikation

90 procent av kommunerna uppger att nyanlända erbjuds information om svensk hälso- och sjukvård och information om möjligheten att få hälsosamtal/hälsoundersökning på vårdcentral (figur 30a). Detta är en ökning på 25 procentenheter jämfört med 2013 (figur 30b). 45 procent av kommunerna uppger att de erbjuder hälsokommunikationen på modersmål. 10 respektive 8 procent av kommunerna uppger att de erbjuder hälsokommunikation till enbart kvinnor respektive män.

Vissa regionala skillnader framkommer avseende svaren om information om möjligheten att få hälsosamtal/hälsoundersökning på vårdcentral samt om information om svensk hälso- och sjukvård (figur 30c).

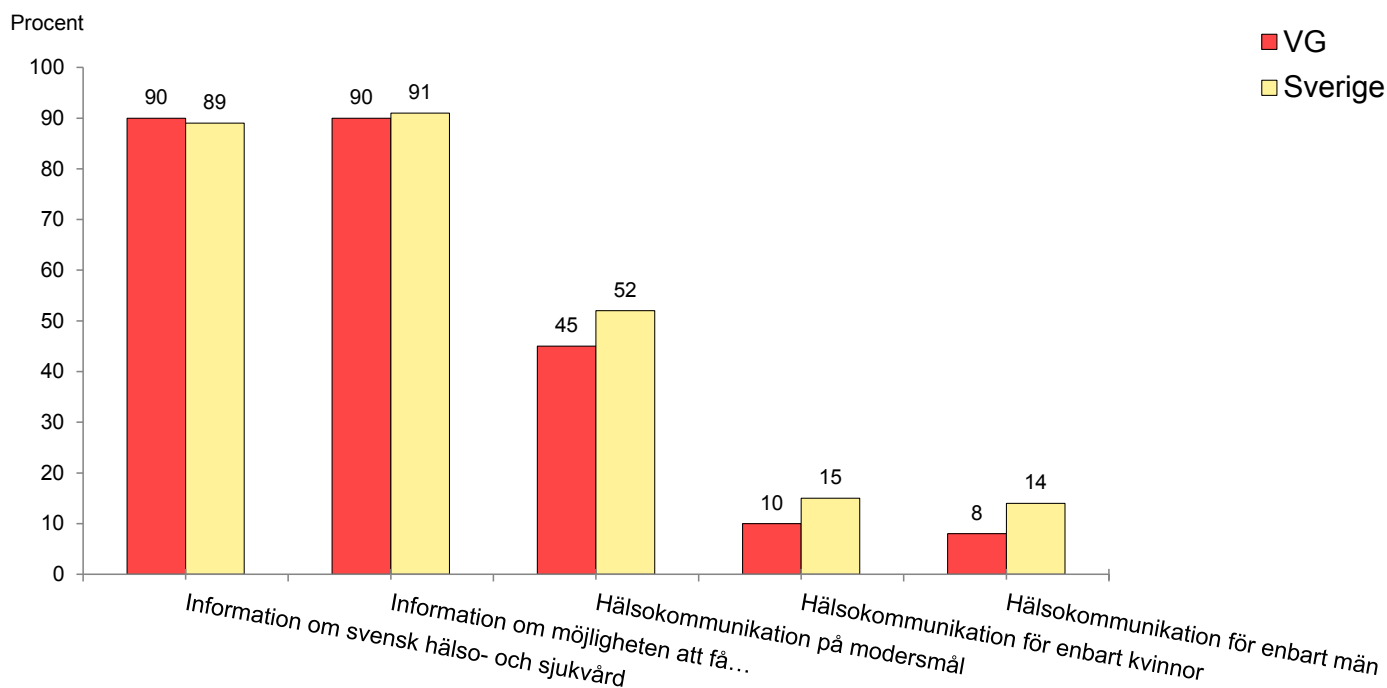
Samverkan och samordning

På frågan huruvida Arbetsförmedlingens information om den nyanländes hälsa är tillräcklig för att kommunen ska kunna vidta lämpliga åtgärder uppger ungefär 80 procent av kommunerna att det saknas åtminstone viss information, både under etableringstiden och vid avslutad etablering (figur 31a). Cirka 40 procent uppger att det saknas *mycket* information.

Drygt 80 procent av kommunerna uppger att de samverkar med Arbetsförmedlingen kring individer med nedsatt prestationsförmåga (figur 32a). När det gäller samverkan med Försäkringskassan, Landstinget/Primärvården och Ideella organisationer kring dessa individer har andelen kommuner som uppger att en samverkan förekommer sjunkit jämfört med år 2013 (figur 32b)

Skaraborg är den enda delregion där samverkan kring dessa individer sker med ideella organisationer (figur 32c).

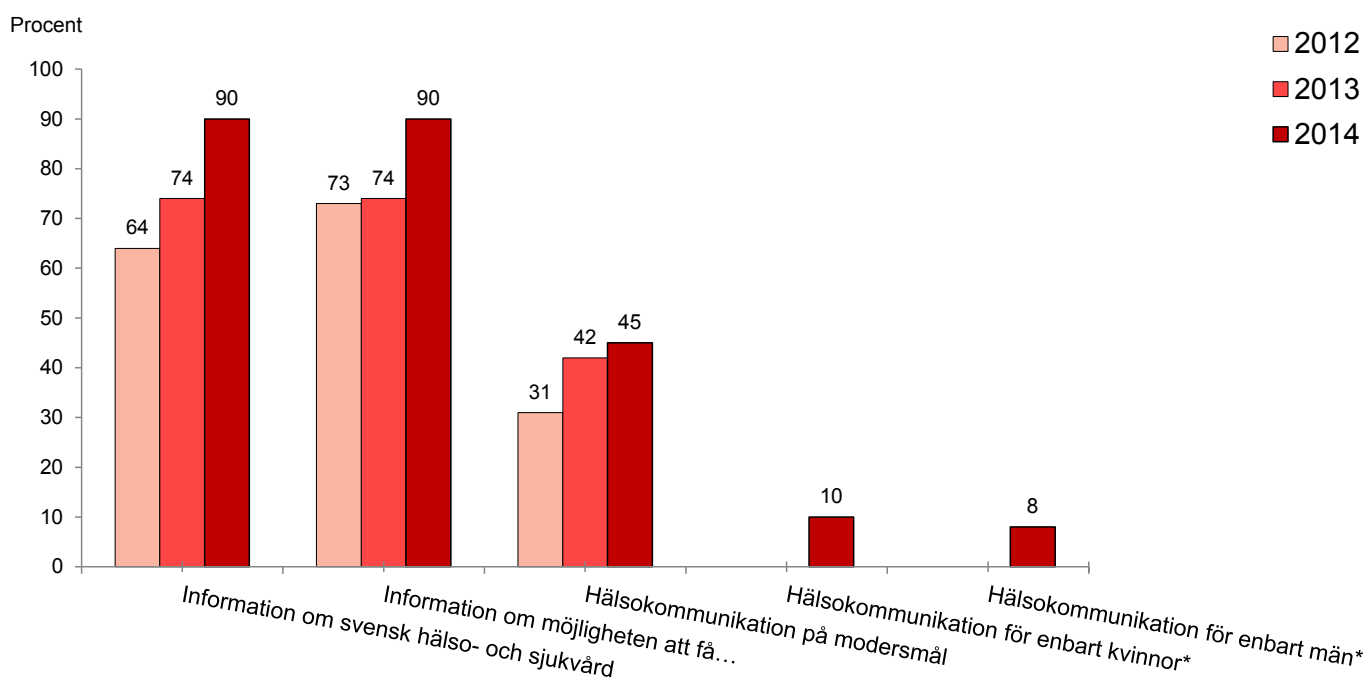
30a Kommuner där de nyanlända erbjuds hälsokommunikation, 2014, Västra Götaland vs Sverige



Frågans lydelse: 'Erbjuds kommunens nyanlända (inkl. ensamkommande barn) följande typer av hälsokommunikation (oavsett utförare)?', med delfrågor enligt redovisningen. Svartalternativ: 'Ja'; 'Nej'.

Kommentar: Resultatet baseras på svar från 40 av Västra Götalands resp. 239 Sveriges kommuner med ett mottagande under 2014.

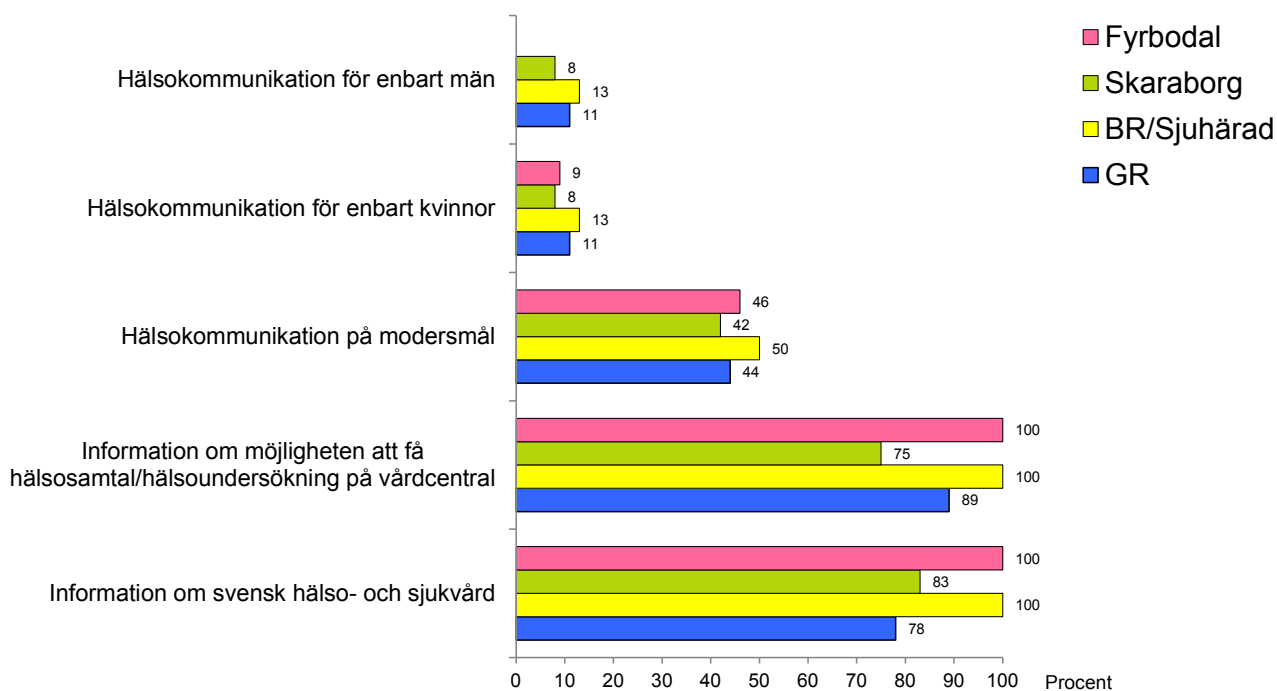
30b Kommuner där de nyanlända erbjuds hälsokommunikation, 2012-2014, Västra Götaland



Frågans lydelse: 'Erbjuds kommunens nyanlända (inkl. ensamkommande barn) följande typer av hälsokommunikation (oavsett utförare)?', med delfrågor enligt redovisningen. Svartalternativ: 'Ja'; 'Nej'. * Svartalternativen 'Hälsokommunikation för enbart kvinnor' respektive 'Hälsokommunikation för enbart män' fanns inte i 2012 respektive 2013 års enkäter.

Kommentar: Resultatet baseras på svar från 40 av Västra Götalands kommuner med ett mottagande under 2014.

30c Kommuner där de nyanlända erbjuds hälsokommunikation, 2014, Västra Götalands delregioner

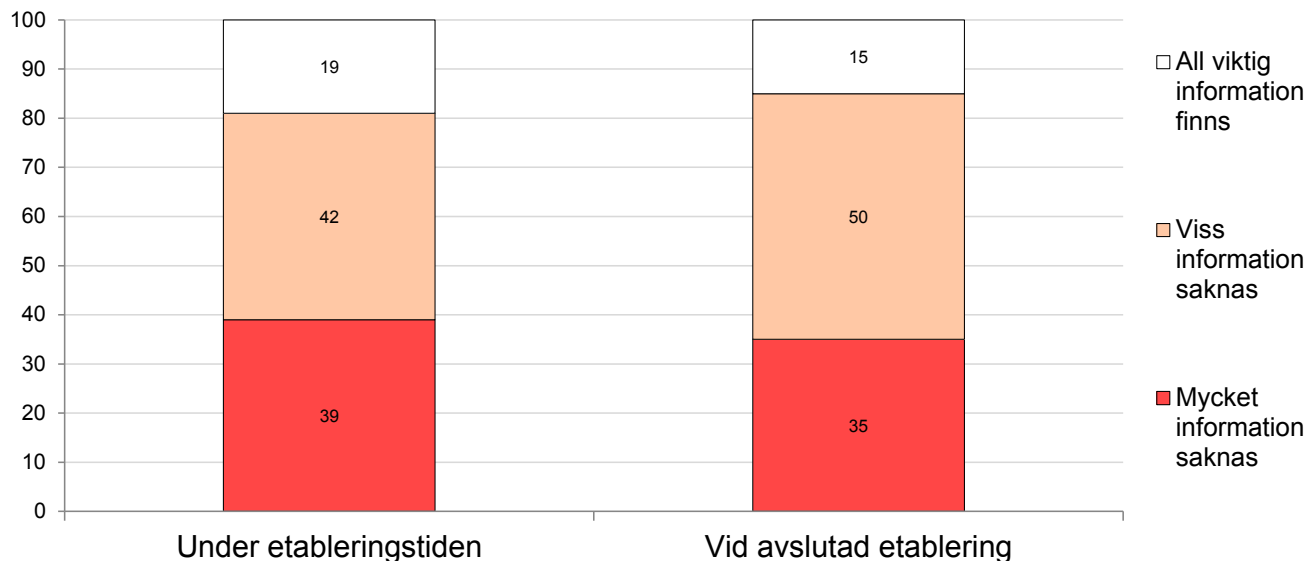


Frågans lydelse: 'Erbjuds kommunens nyanlända följande typer av hälsokommunikation (oavsett utförare)?', med delfrågor enligt redovisningen. Svartalternativ: 'Ja'; 'Nej'.

Kommentar: Resultatet baseras på svar från 40 av Västra Götalands kommuner med ett mottagande under 2014; 9, 8, 12 resp. 11 kommuner per delregion

31a Kommuners uppfattningar om Arbetsförmedlingens information om nyanländas hälsa, 2014, Västra Götaland

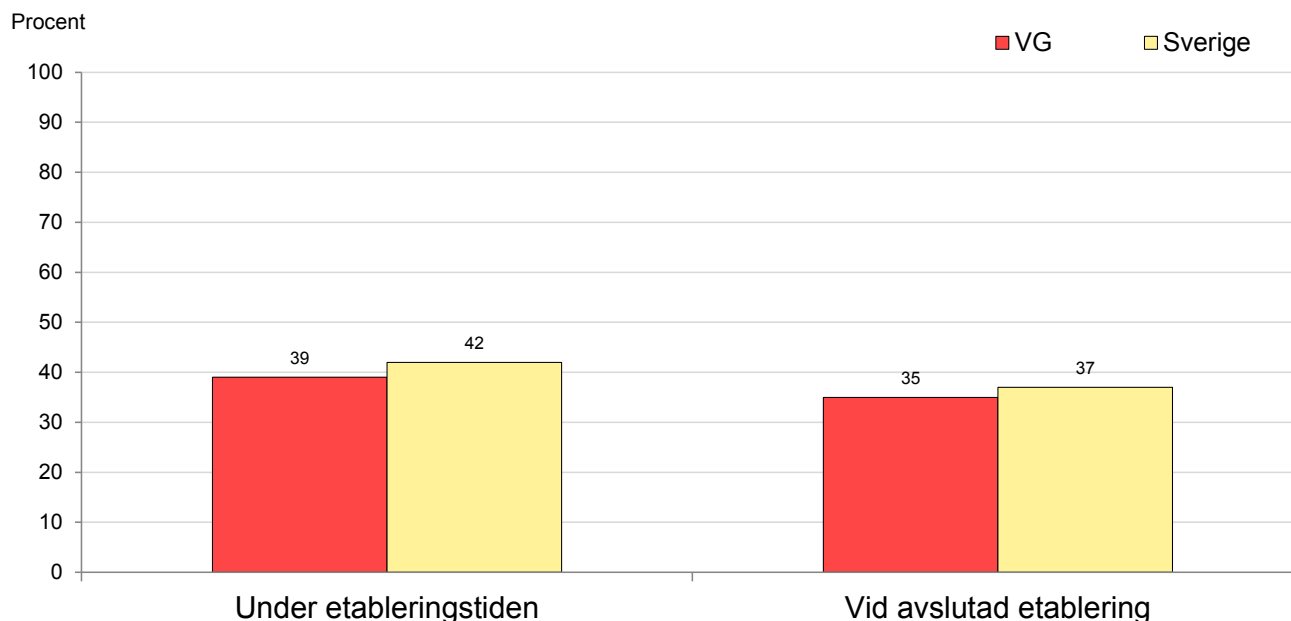
Procent



Frågans lydelse: 'Är Arbetsförmedlingens information om den nyanländes hälsa tillräcklig för att kommunen ska kunna vidta lämpliga åtgärder?', med delfrågor enligt redovisningen. Svartalternativ: 'Ja, all viktig information finns'; 'Viss information saknas'; 'Nej, mycket information saknas'; 'Vet inte'; 'Ej varit aktuellt'.

Kommentar: Resultatet baseras på svar från minst 26 av Västra Götalands kommuner med ett mottagande av nyanlända vuxna under 2014, och som inte angav 'Vet inte' eller 'Ej varit aktuellt' (gällde mellan 8 och 24 procent).

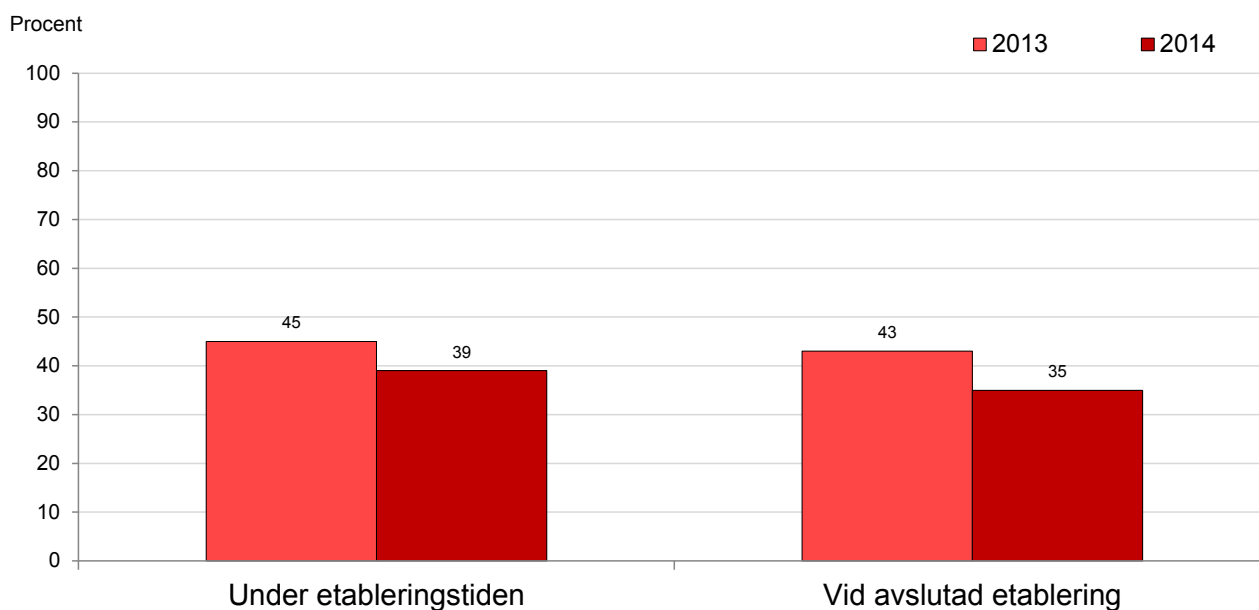
31b Kommuner som saknar *mycket* i Arbetsförmedlingens information om nyanländas hälsa, 2014, Västra Götaland vs Sverige



Frågans lydelse: 'Är Arbetsförmedlingens information om den nyanländes hälsa tillräcklig för att kommunen ska kunna vidta lämpliga åtgärder?', med delfrågor enligt redovisningen. Svartalernativ: 'Ja, all viktig information finns'; 'Viss information saknas'; 'Nej, mycket information saknas'; 'Vet inte'; 'Ej varit aktuellt'.

Kommentar: Resultatet baseras på svar från 31 resp. 26 av Västra Götalands och 180 resp. 150 av Sveriges kommuner med ett mottagande av nyanlända vuxna under 2014. Som mest svarade 23 resp. 8 procent 'Vet inte' eller 'Ej varit aktuellt' på respektive delfråga (ingår ej i analysen).

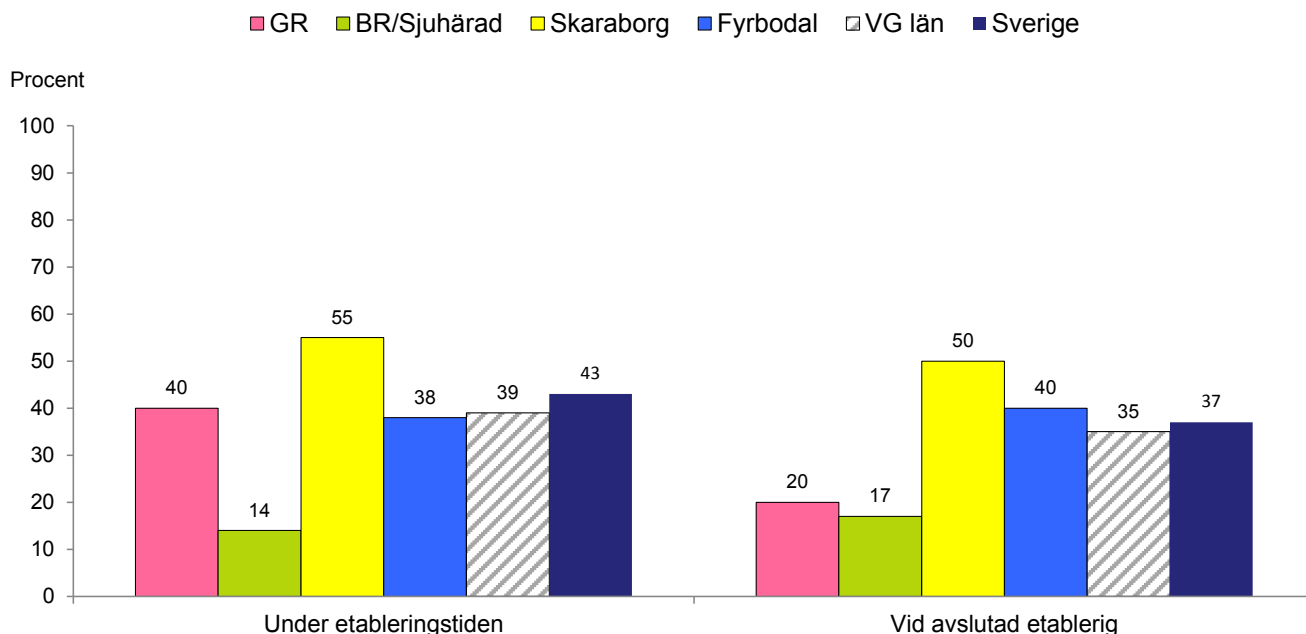
31c Kommuner som saknar *mycket* i Arbetsförmedlingens information om nyanländas hälsa, 2013-2014, Västra Götaland



Frågans lydelse: 'Är Arbetsförmedlingens information om den nyanländes hälsa tillräcklig för att kommunen ska kunna vidta lämpliga åtgärder?', med delfrågor enligt redovisningen. Svartalernativ: 'Ja, all viktig information finns'; 'Viss information saknas'; 'Nej, mycket information saknas'; 'Vet inte'; 'Ej varit aktuellt'. Frågan fanns ej med i 2012 års enkät.

Kommentar: Resultatet baseras på svar från 31 resp. 26 av Västra Götalands kommuner med ett mottagande av nyanlända vuxna under 2014, och som inte angav 'Vet inte' eller 'Ej varit aktuellt' (gällde mellan 8 och 24 procent).

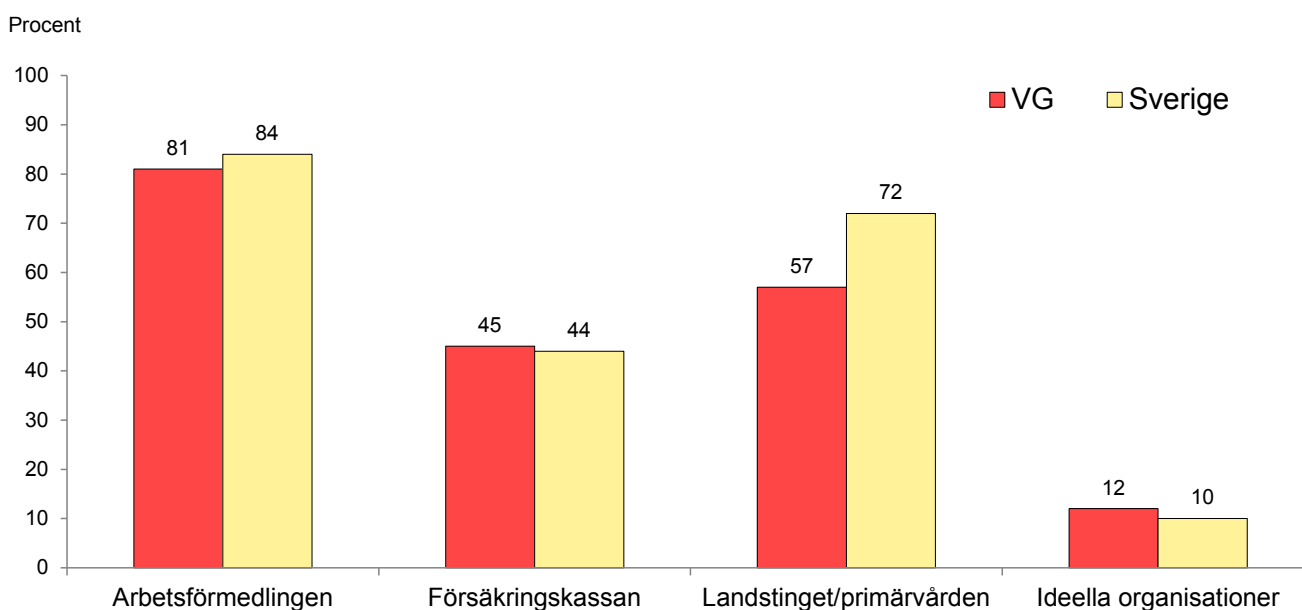
31d Kommuners som saknar *mycket* i Arbetsförmedlingens information om nyanländas hälsa, 2014, Västra Götalands delregioner



Frågans lydelse: 'Är Arbetsförmedlingens information om den nyanländes hälsa tillräcklig för att kommunen ska kunna vidta lämpliga åtgärder?', med delfrågor enligt redovisningen. Svartalernativ: 'Ja, all viktig information finns'; 'Viss information saknas'; 'Nej, mycket information saknas'; 'Vet inte'; 'Ej varit aktuellt'.

Kommentar: Resultatet baseras på svar från 31 resp. 26 av Västra Götalands kommuner med ett mottagande av nyanlända vuxna under 2014, och som inte angav 'Vet inte' eller 'Ej varit aktuellt' (gällde tillsammans 18 resp. 0 och 23 resp. 8 procent); som minst 5, 6, 10 resp. 5 kommuner per delregion

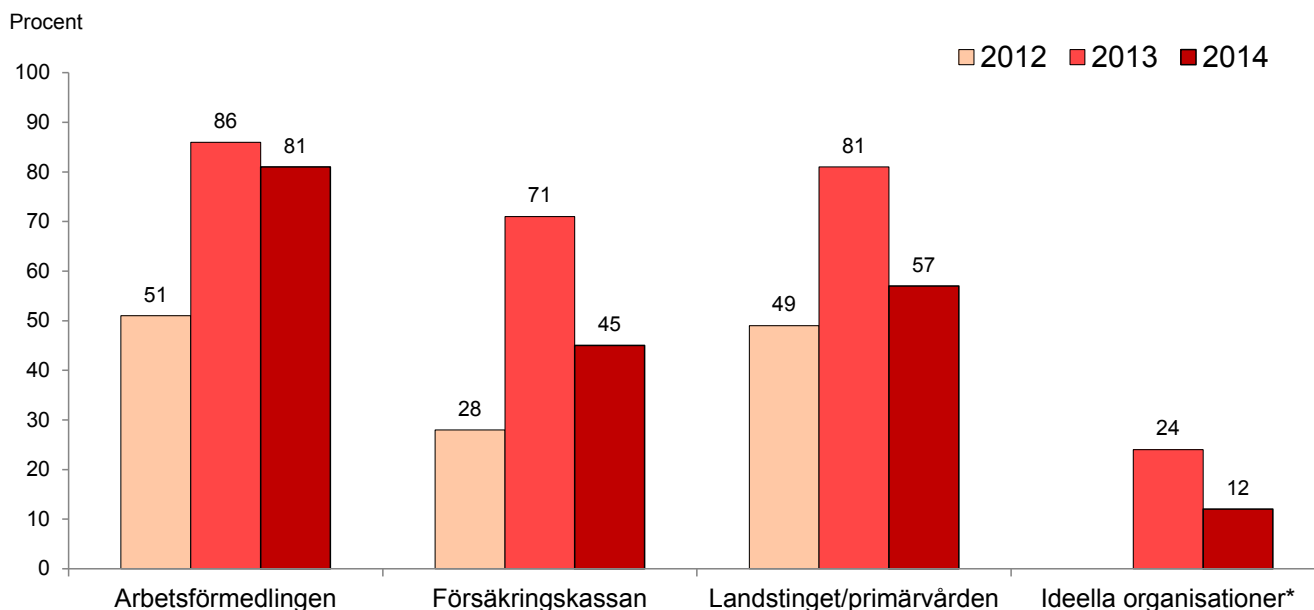
32a Kommuner med samverkan med andra aktörer kring individer med nedsatt prestationsförmåga/särskilda behov, 2014, Västra Götaland vs Sverige



Frågans lydelse: 'Samverkar kommunen med följande aktörer kring individer med nedsatt prestationsförmåga/särskilda behov?', med aktörer enligt redovisningen. Svartalernativ: 'Ja'; 'Nej'; 'Ej varit aktuellt', följt av uppmaningen: 'Om JA, beskriv kort hur; om NEJ ange varför inte:'. * 'Ideella organisationer/föreningar' ingick inte 2012.

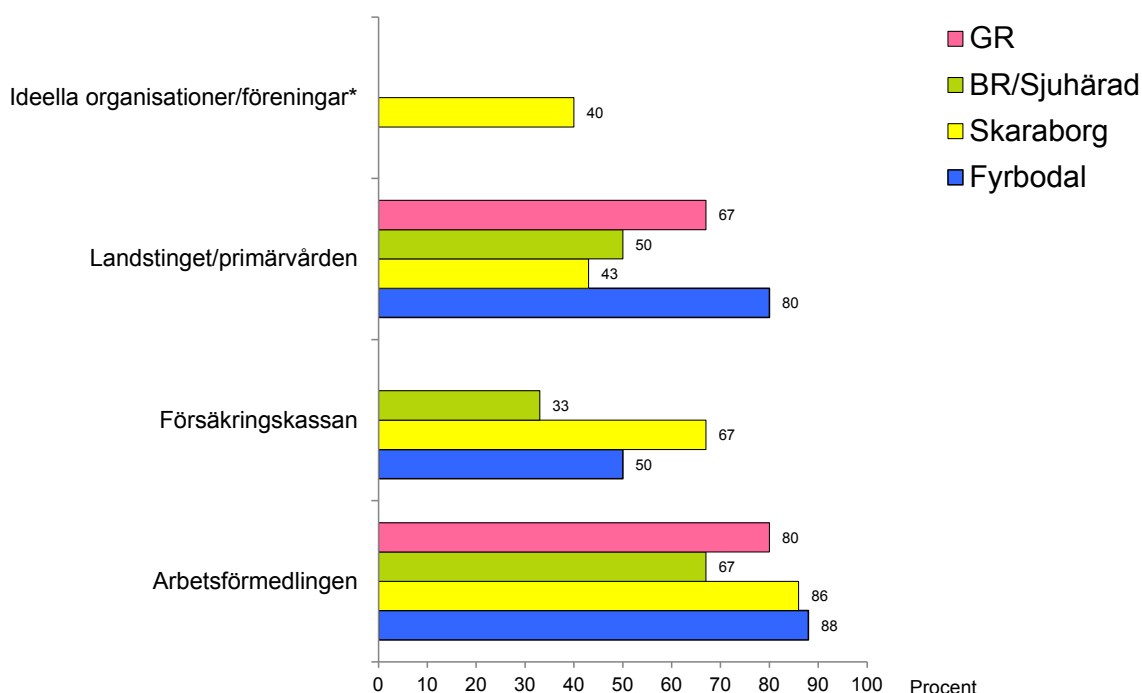
Kommentar: Resultatet baseras på svar från mellan 17 och 26 av Västra Götalands resp. 110 och 173 av Sveriges kommuner med ett mottagande av nyanlända vuxna under 2014, och som inte svarat 'Ej varit aktuellt'.

32b Kommuner med samverkan med andra aktörer kring individer med nedsatt prestationsförmåga/särskilda behov, 2012–2014, Västra Götaland



Frågans lydelse: 'Samverkar kommunen med följande aktörer kring individer med nedsatt prestationsförmåga/särskilda behov?', med aktörer enligt redovisningen. Svartalternativ: 'Ja'; 'Nej'; 'Ej varit aktuell', följt av uppmaningen: 'Om JA, beskriv kort hur; om NEJ ange varför inte:'. * 'Ideella organisationer/föreningar' ingick inte 2012.
Kommentar: Resultatet baseras på svar från mellan 17 och 26 av Västra Götalands kommuner med ett mottagande av nyanlända vuxna under 2014, och som inte svarat 'Ej varit aktuell'.

32c Kommuner med samverkan med andra aktörer kring individer med nedsatt prestationsförmåga/särskilda behov, 2014, Västra Götalands delregioner



Frågans lydelse: 'Samverkar kommunen med följande aktörer kring individer med nedsatt prestationsförmåga/särskilda behov?', med aktörer enligt redovisningen. Svartalternativ: 'Ja'; 'Nej'; 'Ej varit aktuell', följt av uppmaningen: 'Om JA, beskriv kort hur; om NEJ ange varför inte:'. * 'Ideella organisationer/föreningar' ingick inte 2012.
Kommentar: Resultatet baseras på svar från mellan 17 och 26 av Västra Götalands kommuner med ett mottagande av nyanlända vuxna under 2014, och som inte svarat 'Ej varit aktuell'; som minst 2, 5, 5 resp. 5 kommuner per delregion

Regional samverkan

Nyanlända

Många av länets kommuner uppger att de samverkar över kommungränsen kring verksamheterna för nyanlända. Vanligast är samverkan kring samhällsorientering där närmare 90 procent av kommunerna samverkar (figur 33a).

I övrigt finns det en rad verksamheter där runt hälften av kommunerna uppger att de samverkar med annan eller andra kommuner. Detta gäller bland annat sfi, yrkesutbildning, tolkning, kompetensutveckling samt uppföljning och metod. På flera verksamheter har andelen kommuner med en regional samverkan sjunkit jämfört med år 2013 men årets resultat ligger i nivå eller strax över resultatet som helhet för landet (figur 33b).

På delregional nivå finns det skillnader. Bland annat uppger nästan hälften av kommunerna i Göteborgsregionen att de samverkar inom sjukvård/hälsa/rehabilitering men inte någon kommun i Fyrbodal uppger att de har någon samverkan inom denna verksamhet (figur 33c).

Ensamkommande barn

Regional samverkan sker även kring ensamkommande barn, framförallt avseende kompetensutveckling samt uppföljning och metod, där cirka 70 procent av kommunerna uppger att de samverkar (figur 34a). Runt hälften av kommunerna uppger att de samverkar kring skola/förskola, tolkning och fritid/föreningsliv. Kommunerna i länet anger på samtliga områden att samverkan är vanligare än vad kommunerna i landet gör.

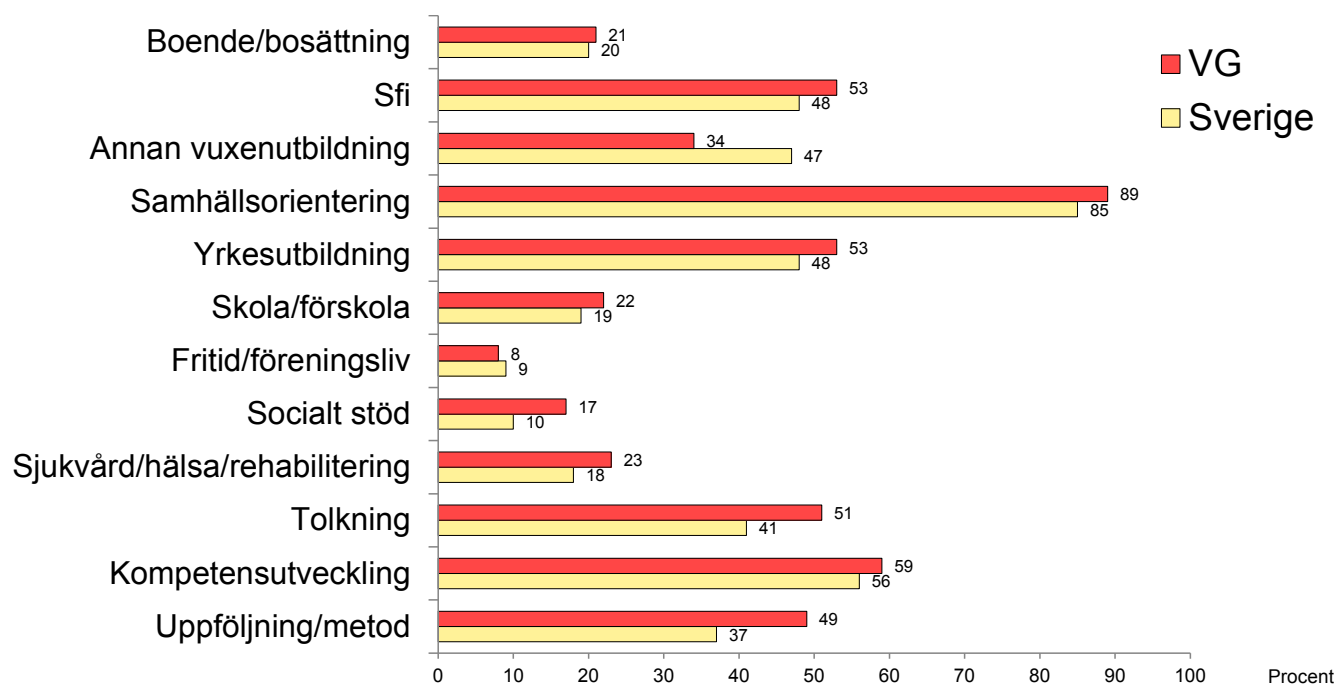
Även när det gäller samverkan kring ensamkommande barn finns delregionala skillnader (figur 34c). Även här finns det skillnader avseende samverkan inom sjukvård/hälsa/rehabilitering där ungefär hälften av kommunerna i samtliga delregioner förutom Fyrbodal anger att de samverkar inom området. I Fyrbodal är motsvarande siffra 10 procent.

Upplevt behov av regional samverkan

Jämfört med år 2012 så är det en större andel kommuner som upplever ett stort behov av stärkt regional samverkan (figur 36c). Det gäller inom flera verksamheter, stora ökningsar har bland annat skett när det gäller boende/bosättning, arbetsmarknadsinsatser och sjukvård/hälsa/rehab. Störst behov upplever kommunerna avseende just boende/bosättning och arbetsmarknadsinsatser, men också inom yrkesutbildning, kompetensutveckling samt uppföljning/metod. (figur 36 a). Jämfört med landet som helhet upplever länets kommuner ett större behov inom i stort sett samtliga verksamheter (figur 36b).

Behoven ser olika ut i de olika delregionerna. När det gäller boende/bosättning upplever samtliga svarande kommuner i Göteborgsregionen att de upplever ett stort behov av stärkt regional samverkan, motsvarande andel i Boråsregionen/Sjuhärad är hälften. Ytterligare ett exempel är inom Sfi där inte någon kommun i Fyrbodal upplever ett stort behov av stärkt regional samverkan men där drygt hälften av kommunerna i Göteborgsregionen upplever detta.

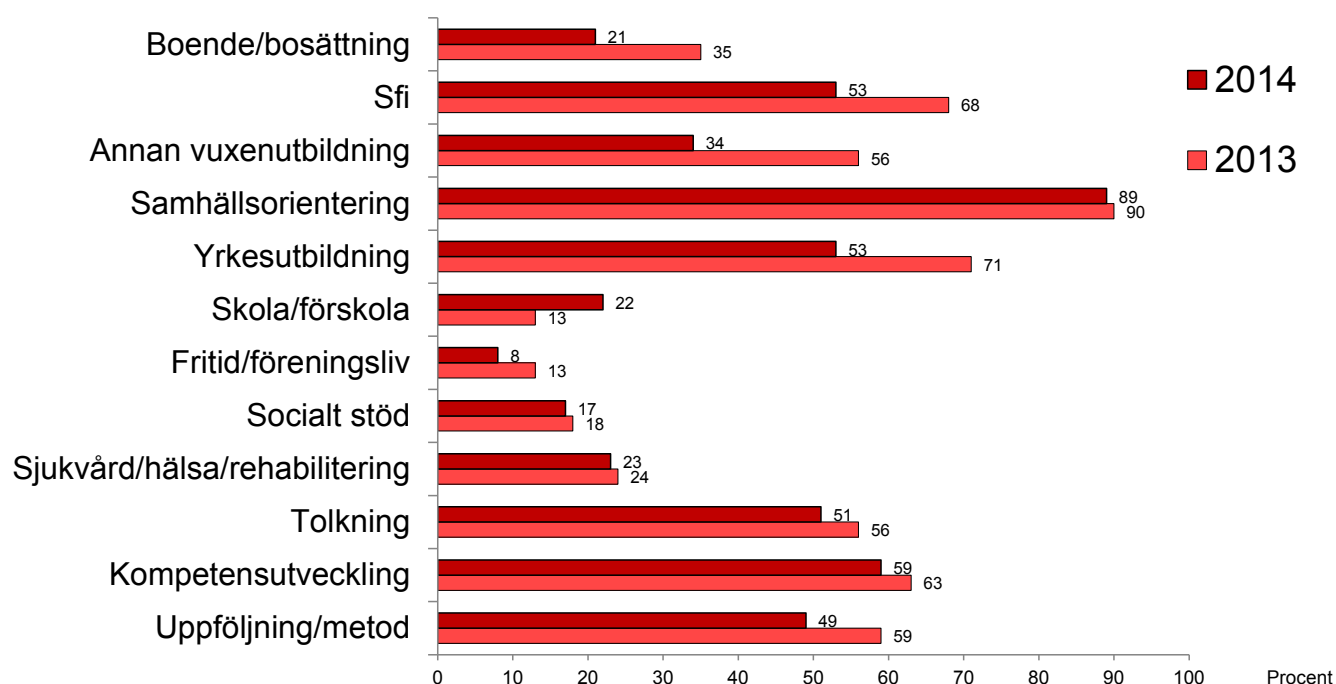
33a Kommuner med regional samverkan inom verksamheter för nyanlända (exkl. ensamkommande barn), 2014, Västra Götaland vs Sverige



Frågans lydelse: 'Samverkar kommunen under 2014 med annan/andra kommun/er inom följande verksamheter för nyanlända (exkl. ensamkommande barn)?'. Svartalernativ: 'Ja', 'Nej', 'Verksamheten ej aktuell'.

Kommentar: Resultaten baseras på svar från mellan 34 och 38 av Västra Götalands resp. 208 och 228 av Sveriges kommuner med ett mottagande av nyanlända under 2014, och som inte angett 'Verksamheten ej aktuell'. Som mest gällde det senare 11 procent (ingår ej i analysen).

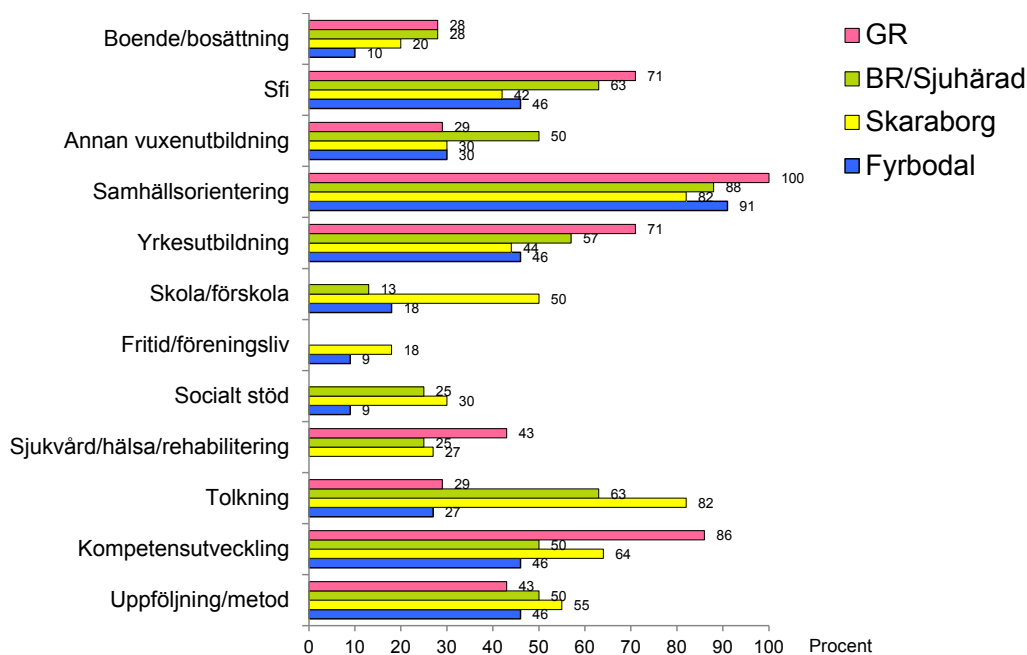
33b Kommuner med regional samverkan inom verksamheter för nyanlända (exkl. ensamkommande barn), 2013-2014, Västra Götaland



Frågans lydelse: 'Samverkar kommunen under 2014 med annan/andra kommun/er inom följande verksamheter för nyanlända (exkl. ensamkommande barn)?'. Svartalernativ: 'Ja', 'Nej', 'Verksamheten ej aktuell'.

Kommentar: Resultaten baseras på svar från mellan 34 och 38 av Västra Götalands kommuner med ett mottagande av nyanlända under 2014, och som inte angett 'Verksamheten ej aktuell'. Som mest gällde det senare 11 procent (ingår ej i analysen).

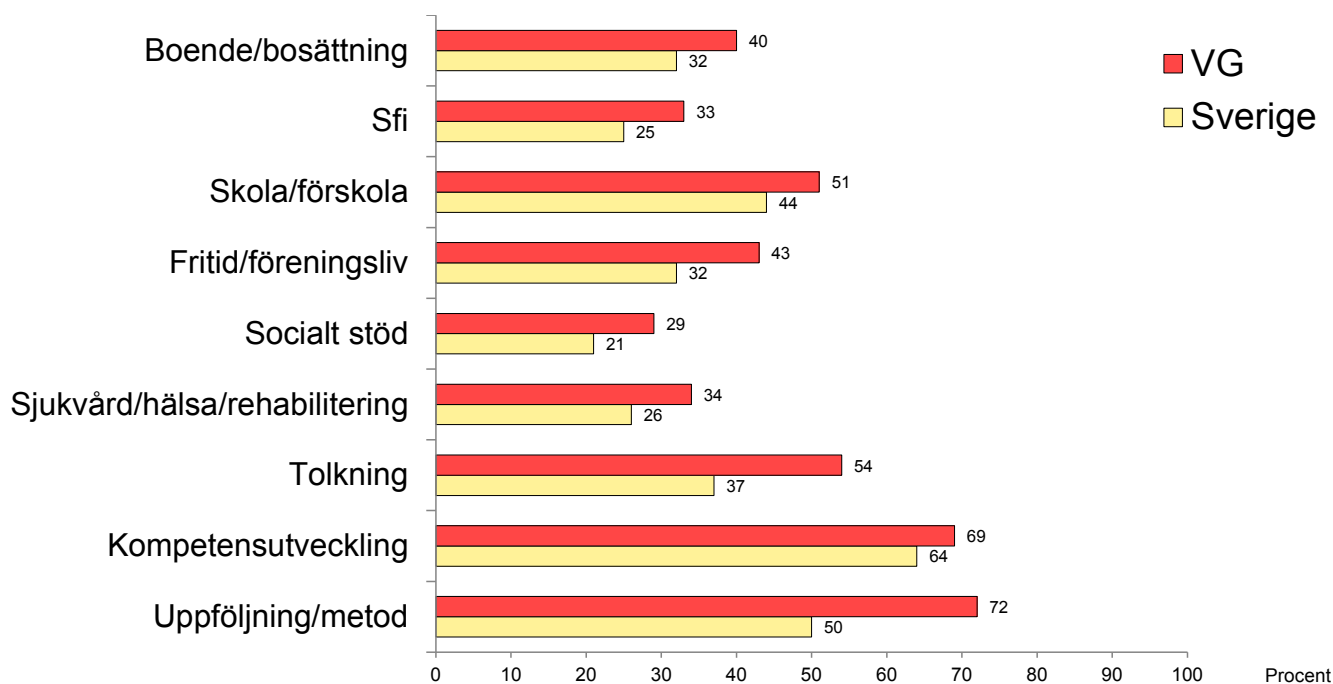
33c Kommuners med mellankommunal samverkan inom verksamheter för nyanlända (exkl. ensamkommande barn), 2014, Västra Götalands delregioner



Frågans lydelse: 'Samverkar kommunen under 2014 med annan/andra kommuner inom följande verksamheter för nyanlända (exkl. ensamkommande barn)?', med delfrågor enligt redovisningen. Svartalternativ: 'Ja', 'Nej', 'Verksamheten ej aktuell'.

Kommentar: Resultaten baseras på svar från mellan 34 och 37 av Västra Götalands kommuner med ett mottagande av nyanlända under 2014, och som inte angett 'Verksamheten ej aktuell'. Som mest gällde det senare 10 procent (ang. 'Yrkesutbildning'); 7, 7, 9 resp. 11 kommuner per delregion.

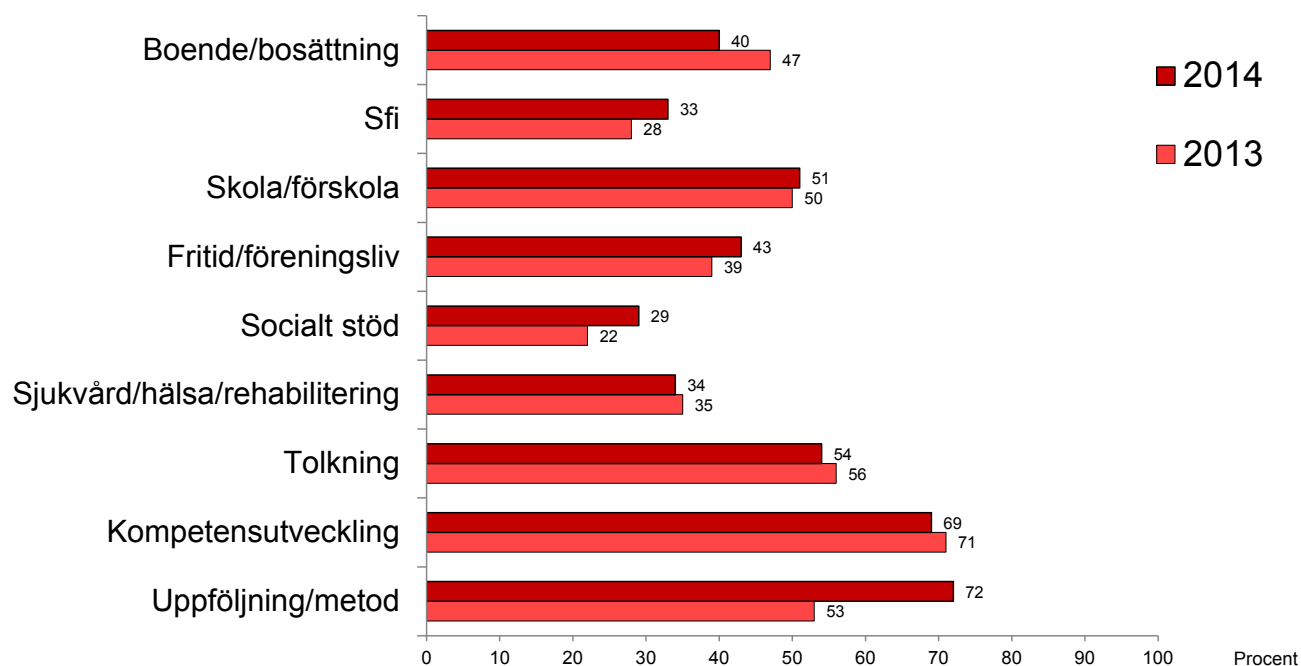
34a Kommuners med regional samverkan inom verksamheter för ensamkommande barn, 2014, Västra Götaland vs Sverige



Frågans lydelse: 'Samverkar kommunen under 2014 med annan/andra kommun/er inom följande verksamheter för ensamkommande barn?'. Svartalternativ: 'Ja', 'Nej', 'Verksamheten ej aktuell'.

Kommentar: Resultaten baseras på svar från mellan 30 och 37 av Västra Götalands resp. 187 och 222 av Sveriges kommuner med ett mottagande av nyanlända under 2014, och som inte angett 'Verksamheten ej aktuell'. Som mest gällde det senare 25 procent (ingår ej i analysen).

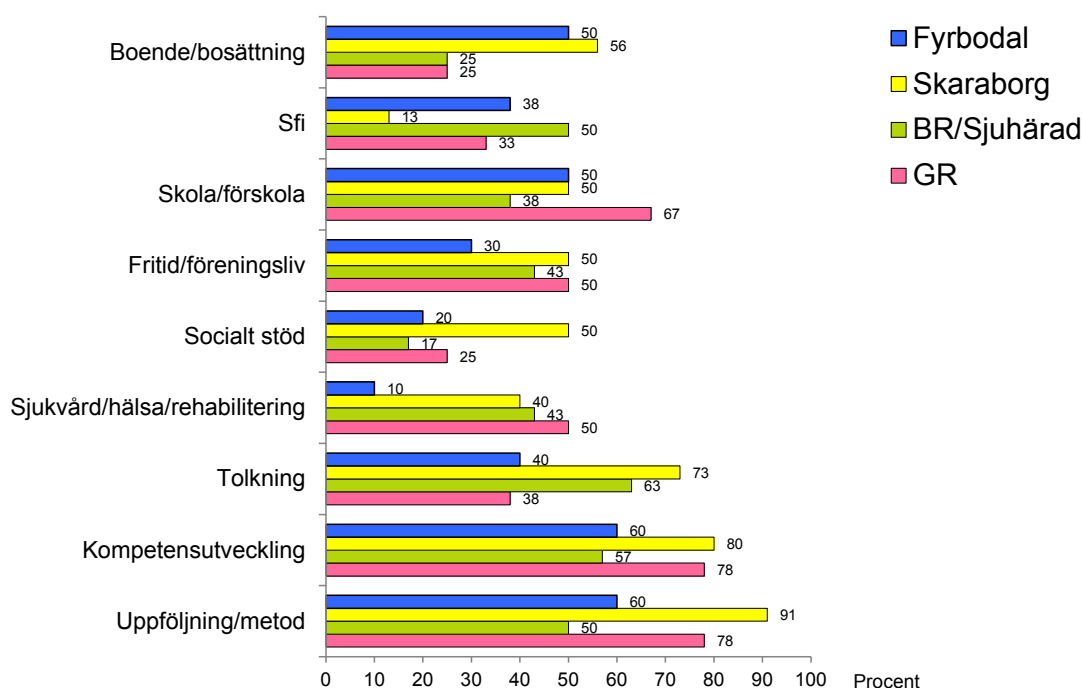
34b Kommuner med regional samverkan inom verksamheter för ensamkommande barn, 2013-2014, Västra Götaland



Frågans lydelse: 'Samverkar kommunen under 2014 med annan/andra kommun/er inom följande verksamheter för nyanlända (exkl. ensamkommande barn)?'. Svartalternativ: 'Ja', 'Nej', 'Verksamheten ej aktuell'.

Kommentar: Resultaten baseras på svar från mellan 30 och 37 av Västra Götalands kommuner med ett mottagande av nyanlända under 2014, och som inte angett 'Verksamheten ej aktuell'. Som mest gällde det senare 25 procent (ingår ej i analysen).

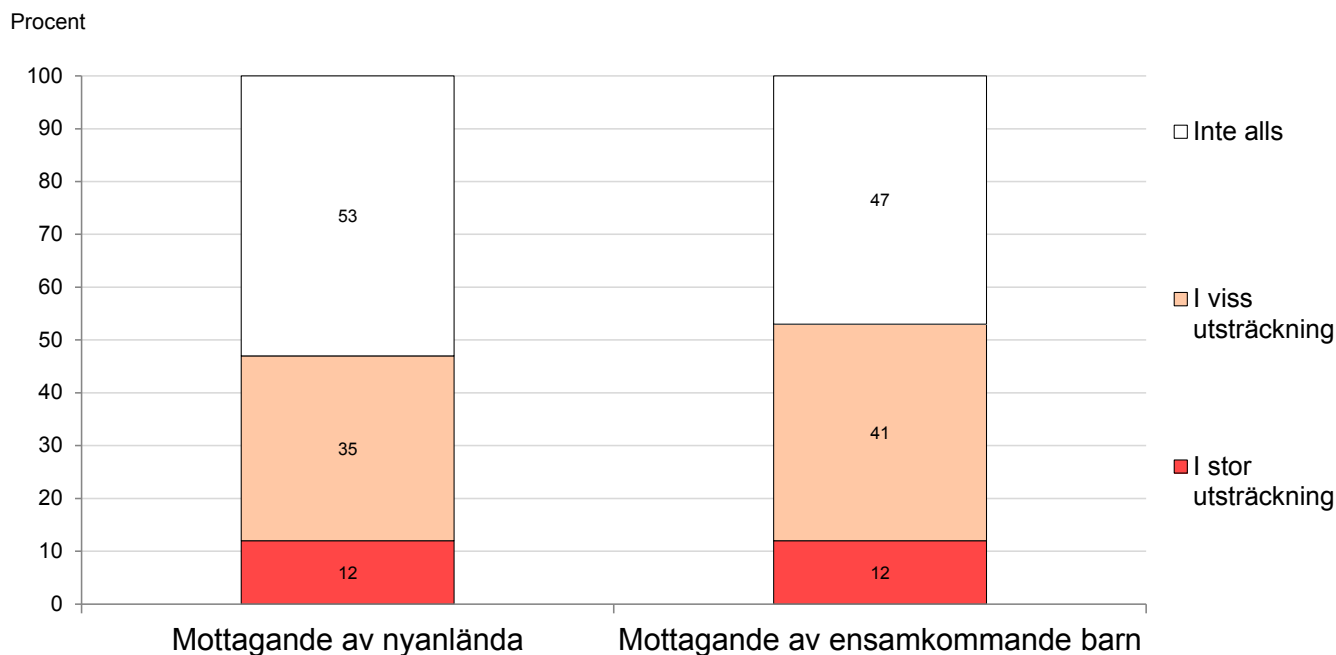
34c Kommuners med regional samverkan inom olika verksamheter för ensamkommande barn, 2014, Västra Götalands delregioner



Frågans lydelse: 'Samverkar kommunen under 2014 med annan/andra kommuner inom följande verksamheter för ensamkommande barn', med delfrågor enligt redovisningen. Svartalternativ: 'Ja', 'Nej', 'Verksamheten ej aktuell'.

Kommentar: Resultaten baseras på svar från mellan 30 och 37 av Västra Götalands kommuner med ett mottagande av ensamkommande barn under 2014, och som inte angett 'Verksamheten ej aktuell'. Som mest gällde det senare 25 procent (ang. 'Sfi'). 6, 8, 8 resp. 8 kommuner per delregion.

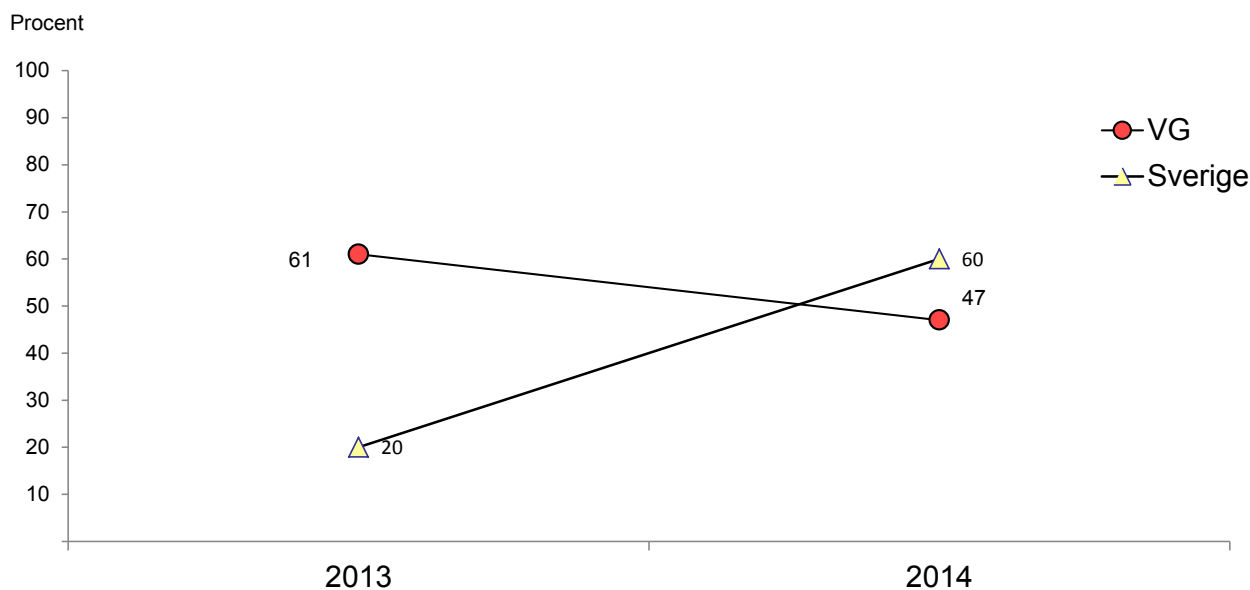
35a Kommuners uppfattningar om den regionala överenskommelsen (RÖK) som stöd, 2014, Västra Götaland



Frågans lydelse: 'I vilken utsträckning har den regionala överenskommelsen (RÖK) eller motsvarande regional strategi varit ett stöd i kommunens arbete med:', med delfrågor enligt redovisningen. Svartalternativ enligt redovisningen samt 'Ej varit aktuellt' och 'Kommunen ingår ej i RÖK/strategi'.

Kommentar: Resultatet baseras på svar från 17 av Västra Götalands kommuner med ett mottagande 2014 och där frågan varit aktuell.

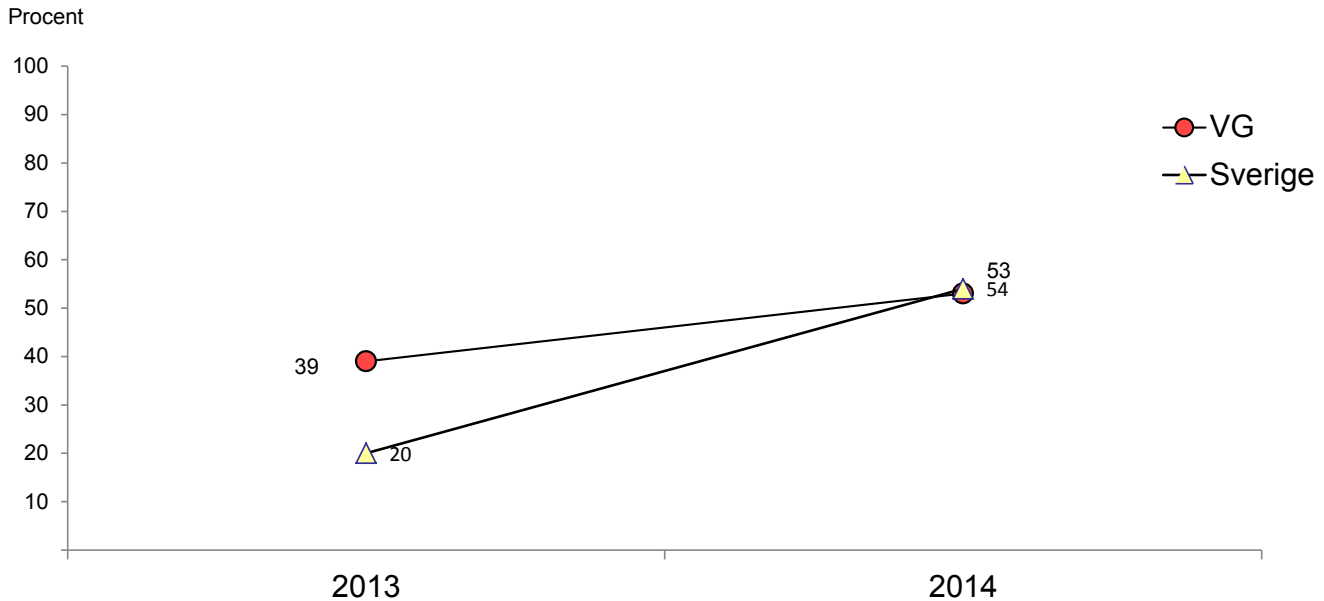
35b Kommuner som uppfattar den regionala överenskommelsen (RÖK) som stöd i kommunens arbete med mottagande av nyanlända, 2013 - 2014, Västra Götaland vs. Sverige



Frågans lydelse: 'I vilken utsträckning har den regionala överenskommelsen (RÖK) eller motsvarande regional strategi varit ett stöd i kommunens arbete med mottagande av nyanlända. Svartalternativ enligt redovisningen samt 'Ej varit aktuellt' och 'Kommunen ingår ej i RÖK/strategi'.

Kommentar: Resultatet visar andelen som svarat att den varit ett stöd 'I viss utsträckning' eller 'I stor utsträckning', baserat på svar från 17 av Västra Götalands resp mellan 137 och 146 av Sveriges kommuner med ett mottagande 2014 och där frågan varit aktuell.

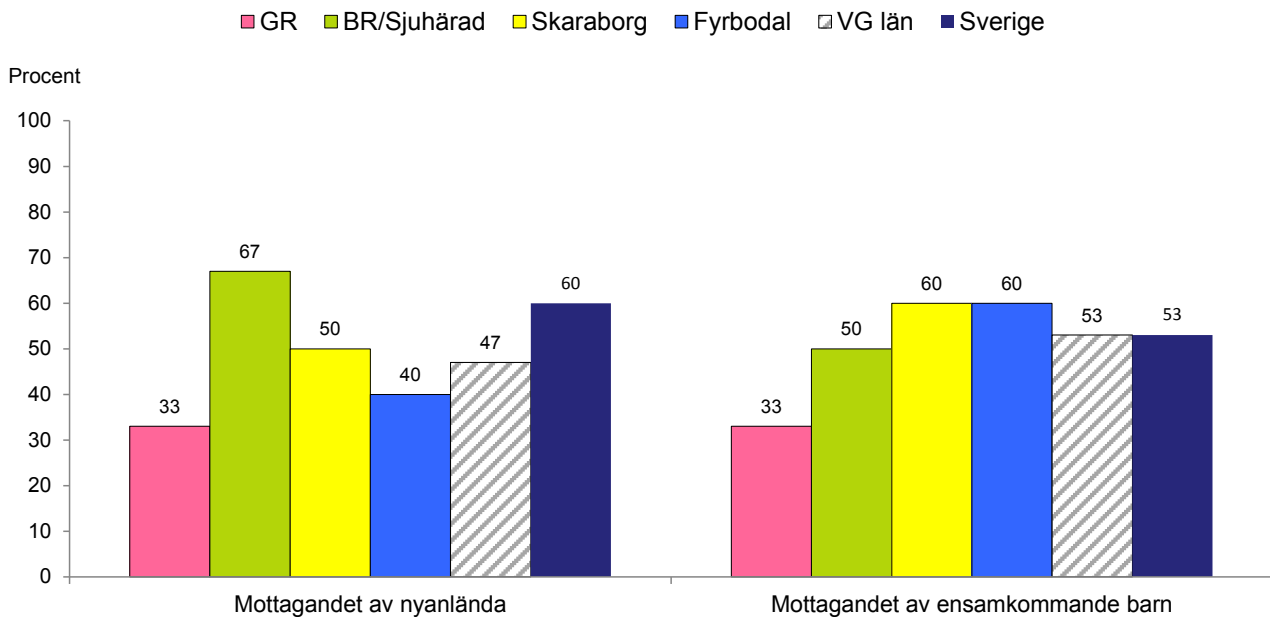
35c Kommuner som uppfattar den regionala överenskommelsen (RÖK) som stöd i kommunens arbete med mottagande av ensamkommande barn, 2013 - 2014, Västra Götaland vs. Sverige



Frågans lydelse: 'I vilken utsträckning har den regionala överenskommelsen (RÖK) eller motsvarande regional strategi varit ett stöd i kommunens arbete med mottagande av ensamkommande barn. Svartalternativ enligt redovisningen samt 'Ej varit aktuellt' och 'Kommunen ingår ej i RÖK/strategi'.

Kommentar: Resultatet visar andelen som svarat att den varit ett stöd 'I viss utsträckning' eller 'I stor utsträckning', baserat på svar från 17 av Västra Götalands resp mellan 137 och 146 av Sveriges kommuner med ett mottagande 2014 och där frågan varit aktuell.

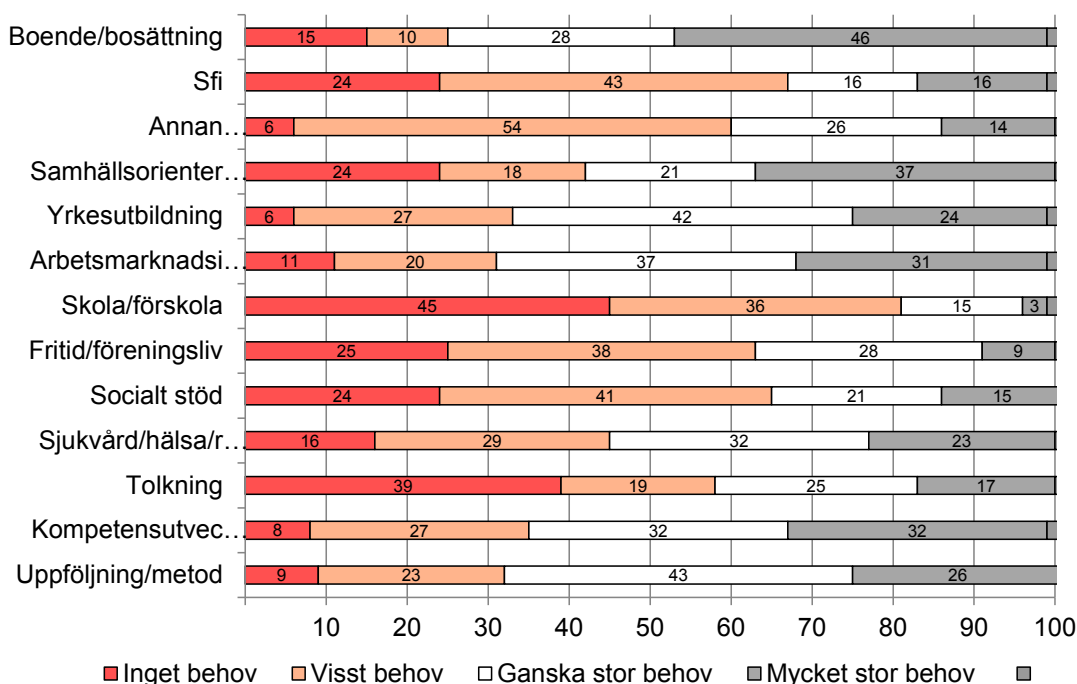
35d Kommuner som uppfattar den regionala överenskommelsen (RÖK) som stöd, 2014, Västra Götaland



Frågans lydelse: 'I vilken utsträckning har den regionala överenskommelsen (RÖK) eller motsvarande regional strategi varit ett stöd i kommunens arbete med:', med delfrågor enligt redovisningen. Svartalternativ enligt redovisningen samt 'Ej varit aktuellt' och 'Kommunen ingår ej i RÖK/strategi'.

Kommentar: Resultatet visar andelen som svarat att den varit ett stöd 'I viss utsträckning' eller 'I stor utsträckning', baserat på svar från 17 Västra Götalands kommuner med ett mottagande 2014, som besvarat frågan med en uppfattning; som minst 3, 4, 5 resp. 5 kommuner per delregion.

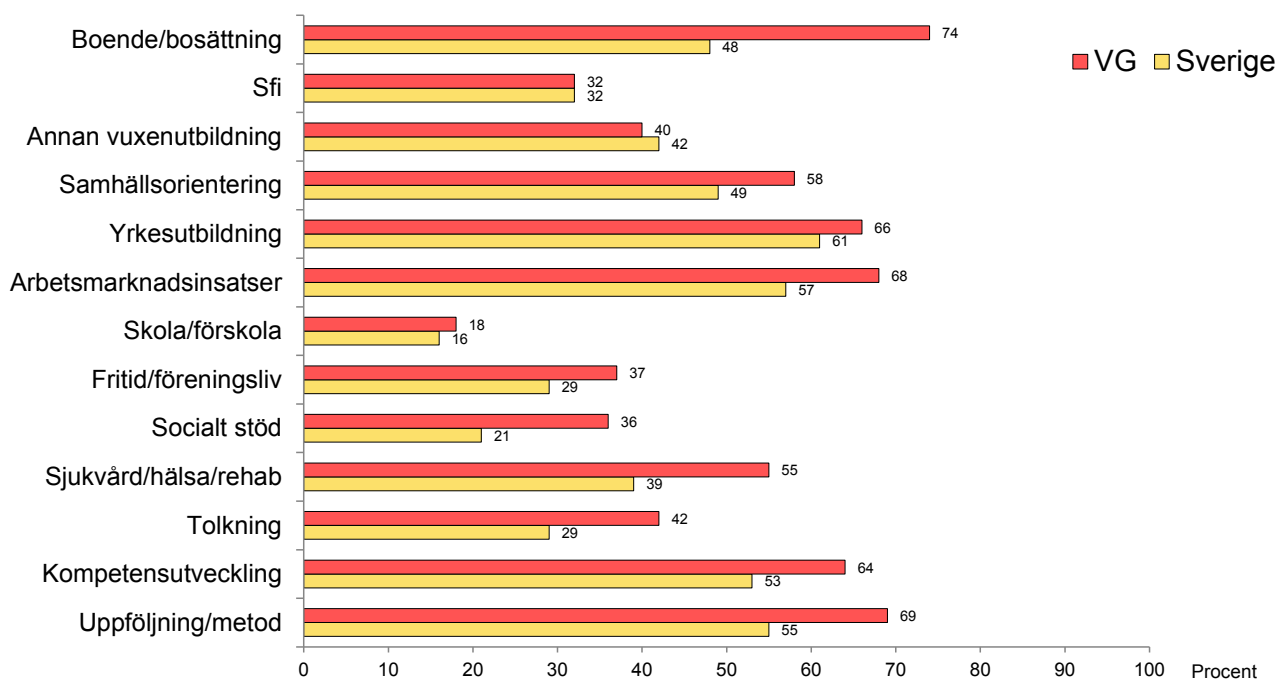
36a Kommuners behov av stärkt regional samverkan inom olika verksamheter för nyanlända (inkl. ensamkommande barn), 2014, Västra Götaland



Frågans lydelse: 'Vilket behov ser er kommun av att samverkan mellan kommuner stärks inom följande verksamheter för nyanlända (inkl. ensamkommande barn)?', med delfrågor enligt redovisningen. Svartalternativ: 'Inget behov'; 'Visst behov'; 'Ganska stort behov'; 'Mycket stort behov' samt 'Vet ej'.

Kommentar: Svarsandelar i procent, baserat på svar från mellan 32 och 39 av Västra Götalands kommuner som tagit emot nyanlända under 2014, med en uppfattning i frågan. Som mest angav 20 procent 'Vet ej' på respektive delfråga (ingår ej i analysen).

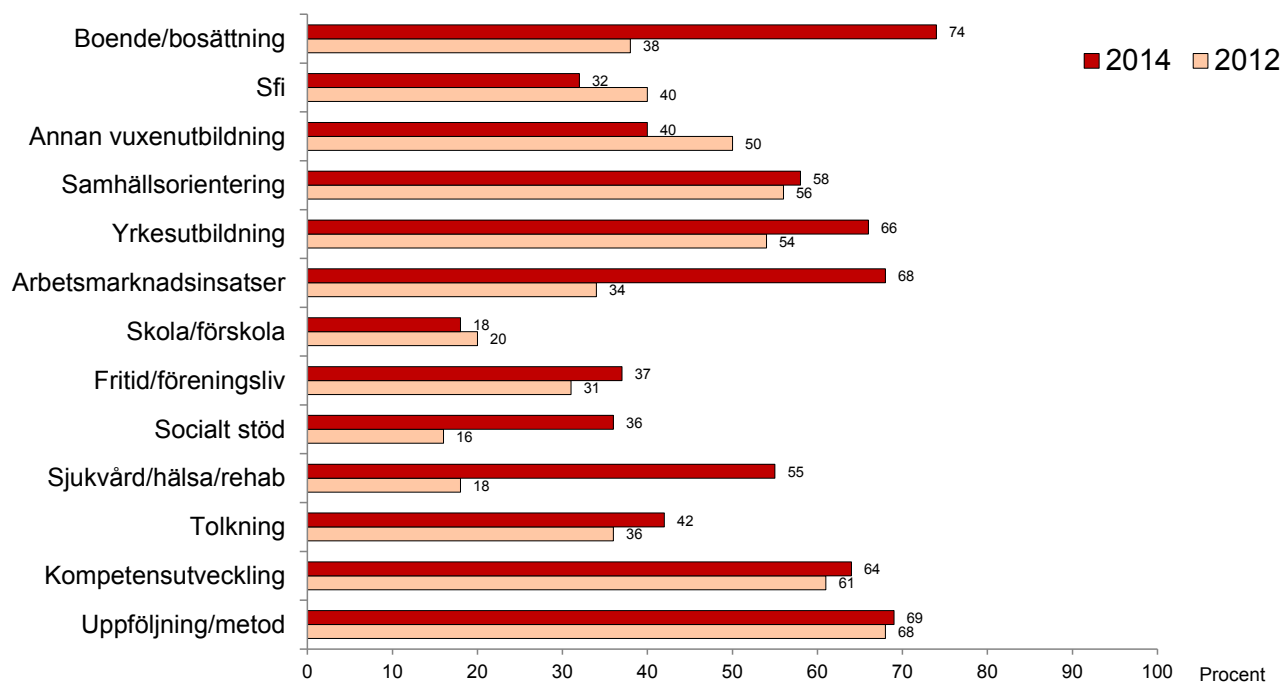
36b Kommuner som upplever *stort* behov av stärkt regional samverkan inom olika verksamheter för nyanlända (inkl. ensamkommande barn), 2014, Västra Götaland vs Sverige



Frågans lydelse: 'Vilket behov ser er kommun av att samverkan mellan kommuner stärks inom följande verksamheter för nyanlända (inkl. ensamkommande barn)?', med delfrågor enligt redovisningen. Svartalternativ: 'Inget behov'; 'Visst behov'; 'Ganska stort behov'; 'Mycket stort behov' samt 'Vet ej'.

Kommentar: Resultaten visar procentandelen som svarat 'Ganska...' eller 'Mycket stort behov', baserat på svar från mellan 32 och 39 av Västra Götalands resp. 190 och 229 av Sveriges kommuner med ett mottagande under 2014, med en uppfattning i frågan.

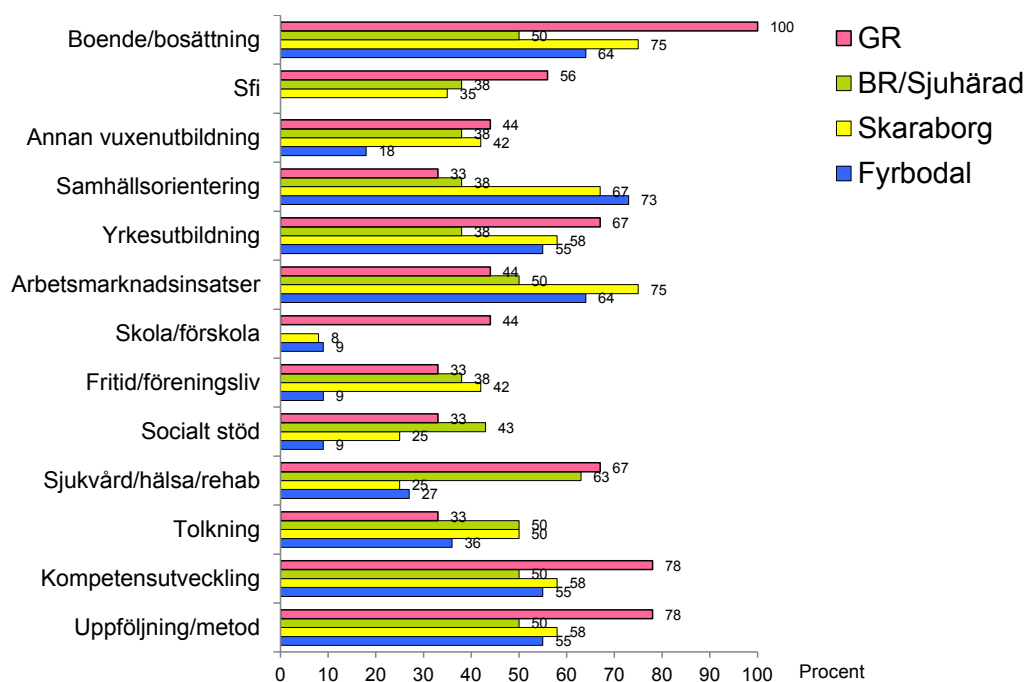
36c Kommuner som upplever *stort* behov av stärkt regional samverkan inom olika verksamheter för nyanlända (inkl. ensamkommande barn) – Västra Götaland 2012 och 2014



Frågans lydelse: 'Vilket behov ser er kommun av att samverka mellan kommuner stärks inom följande verksamheter för nyanlända (inkl. ensamkommande barn)?', med delfrågor enligt redovisningen. Svartalternativ: 'Inget behov'; 'Visst behov'; 'Ganska stort behov'; 'Mycket stort behov' samt 'Vet ej'.

Kommentar: Resultaten visar procentandelen som svarat 'Ganska...' eller 'Mycket stort behov', baserat på svar från mellan 32 och 39 av Västra Götalands kommuner med ett mottagande under 2014, med en uppfattning i frågan. Som mest angav 20 procent 'Vet ej' (ang. 'fritid/föreningsliv').

36d Kommuner som upplever *stort* behov av stärkt regional samverkan inom olika verksamheter för nyanlända (inkl. ensamkommande barn), 2014, Västra Götalands delregioner



Frågans lydelse: 'Samverkar kommunen under 2014 med annan/andra kommuner inom följande verksamheter för ensamkommande barn', med delfrågor enligt redovisningen. Svartalternativ: 'Ja', 'Nej', 'Verksamheten ej aktuell'.

Kommentar: Resultaten baseras på svar från mellan 31 och 38 av Västra Götalands kommuner med ett mottagande av ensamkommande barn under 2014, och som inte angett 'Vet ej'. Som mest gällde det 23 procent(ang. 'Sjukvård/hälsa/rehabilitering'). 6, 8, 8 resp. 8 kommuner per delregion.

Länsstyrelsen insatser

Nyttan för kommunerna

Det som flest kommuner i länet framhåller som stor nytta med Länsstyrelsens arbete är; ökad kunskap inom integrationsområdet, utökat erfarenhetsutbyte, ökad kunskap om andra aktörers verksamhet samt bättre helhetssyn på invandring. Detta gäller cirka en fjärdedel av kommunerna (figur 37a).

Lägger vi även till de kommuner som uppger att de upplever nytta av Länsstyrelsens uppdrag i viss utsträckning ökar andelen till cirka 80 procent.

Den upplevda nyttan har ökat något inom de flesta områden jämfört med år 2013.(figur 37c) De enda områden som en minskning skett inom är ökad kännedom om verksamheter i andra delar av landet samt bättre förutsättningar för att initiera egna nätverk/grupper. Minst nytta av Länsstyrelsens arbete, relativt de nyttoområden som ingick i enkätfrågan, uppger kommunerna att de haft beträffande samverkan inom kommunen. Västra Götalands läns resultat ligger något under Sverigesnittet inom samtliga områden förutom ökad kunskap inom integrationsområdet (figur 37b).

Avseende delregionala skillnader uppger kommunerna i Skaraborg och Fyrbodall generellt att de upplever större nytta av Länsstyrelsens insatser än Göteborgsregionen och Boråsregionen/Sjuhärad. (figur 37d)

Behovet framöver

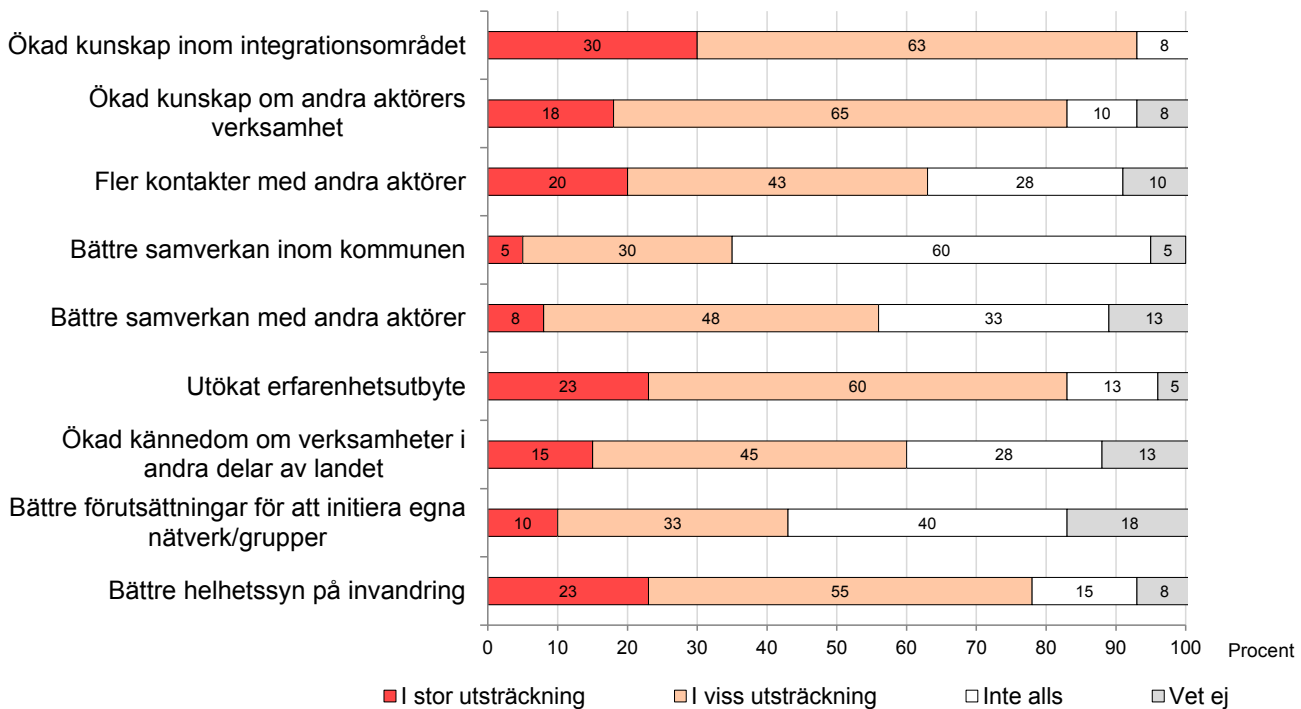
Två tredjedelar av kommunerna uppger att de upplever ett stort behov av flera av de insatser från Länsstyrelsen som ingår i enkäten. (figur 38a). Jämfört med tidigare år har en ökning av det upplevda behovet skett avseende så gott som samtliga insatser. (figur 38c). Störst andel kommuner upplever stort behov av utbildningar/konferenser följt av information via Länsstyrelsens webbsidor, 83 respektive 73 procent. Jämfört med riket som helhet är det en större andel kommuner i Västra Götaland som upplever ett stort behov av insatser (figur 38b)

Vissa regionala skillnader kommer fram i svaren (figur 38d). Ett exempel är att samtliga kommuner i Göteborgsregionen uppger att de upplever ett stort behov av utbildningar/konferenser, motsvarande andel i Fyrbodall är 73 procent. Skillnader i svaren finns även när det gäller det upplevda behovet av information via webbportalen Informationsvergie.se. 84 procent av kommunerna i Skaraborg svarar att de upplever ett stort behov av denna information jämfört med 38 procent av kommunerna i Boråsregionen/Sjuhärad.

Försiktig tolkning av nytta och betyg

Resultaten av den här utvärderingsdelen i undersökningen måste tolkas försiktigt mot bakgrund av att mätningen genomfördes genom en icke-anonym enkät, med Länsstyrelsen som ansvarig avsändare. Resultaten bör i första hand användas som indikatorer på vilka insatsområden Länsstyrelsen anses vara relativt sett stark eller svag inom.

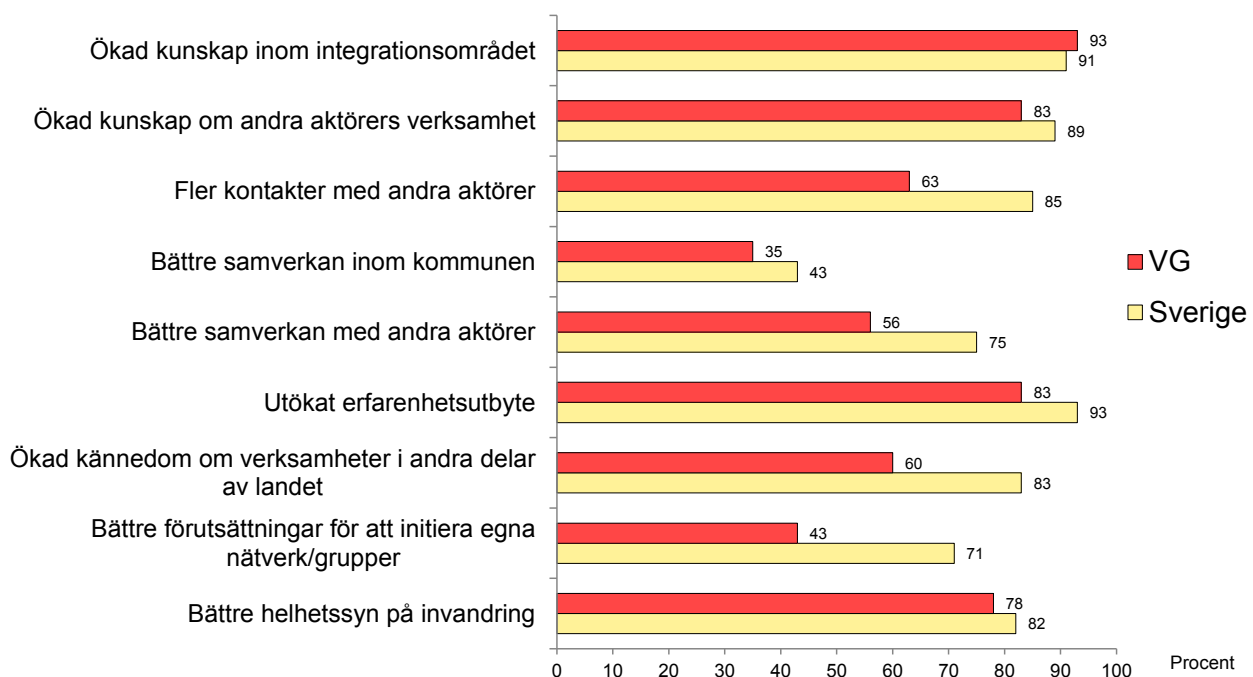
37a Kommuners upplevda nytta av "Länsstyrelsens arbete rörande mottagande och etablering av nyanlända (inkl. ensamkommande barn)", 2014, Västra Götaland



Frågans lydelse: 'I vilken utsträckning har Länsstyrelsens arbete rörande mottagande och etablering av nyanlända (inkl. ensamkommande barn) under 2014 inneburit att kommunens verksamheter fått...'. Delfrågor och svarsalternativ enl. redovisningen.

Kommentar: Svarsandelar i procent, baserat på svar från 40 av Västra Götalands kommuner.

37b Kommuner som upplever nytta av "Länsstyrelsens arbete rörande mottagande och etablering av nyanlända (inkl. ensamkommande barn)", 2014, Västra Götaland vs Sverige

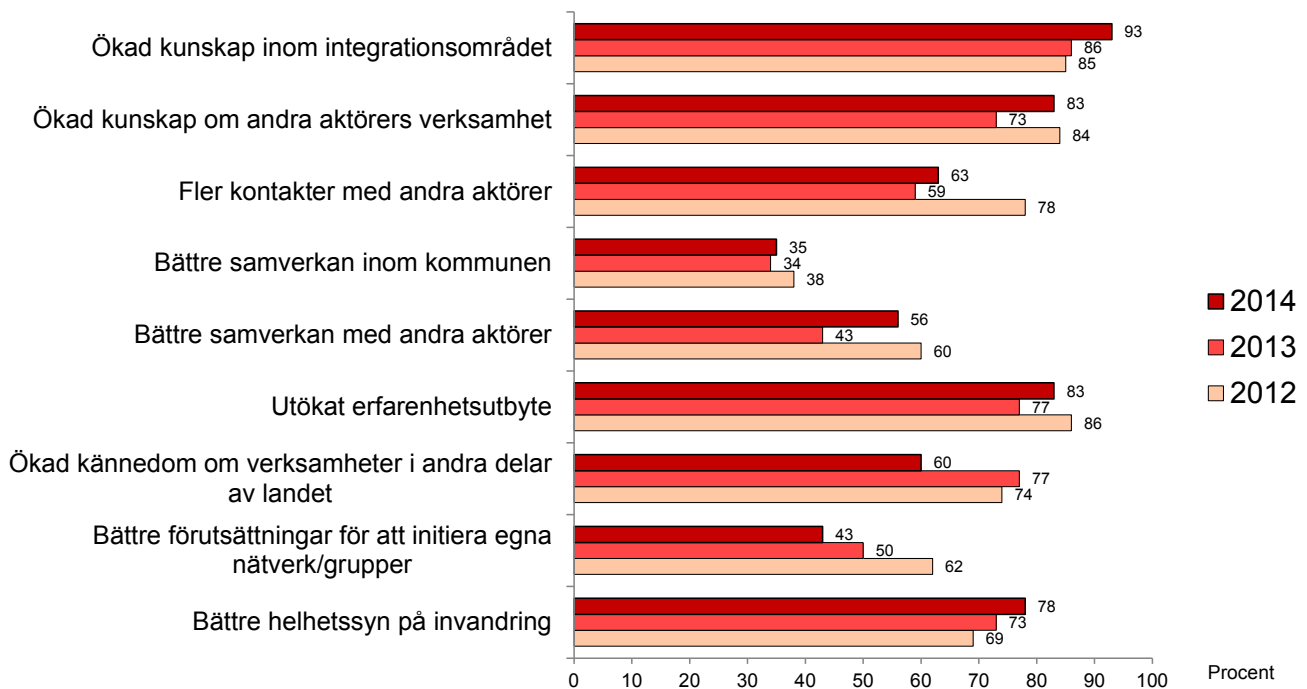


Frågans lydelse: 'I vilken utsträckning har Länsstyrelsens arbete rörande mottagande och etablering av nyanlända (inkl. ensamkommande barn) under 2014 inneburit att kommunens verksamheter fått...', med delfrågor enligt redovisningen. Svarsalternativ: 'Inte alls'; 'I viss utsträckning'; 'I stor utsträckning' samt 'Vet ej'.

Kommentar: Resultaten visar procentandelen som svarat 'I viss...' eller 'I stor utsträckning', baserat på svar från 40 av Västra Götalands resp. 239 av Sveriges kommuner 2014 (inkl. de som svarat 'Vet ej').

(j) Länsstyrelsens insatser

37c Kommuner som upplever nytta av "Länsstyrelsens arbete rörande mottagande och etablering av nyanlända (inkl. ensamkommande barn)", 2012–2014, Västra Götaland

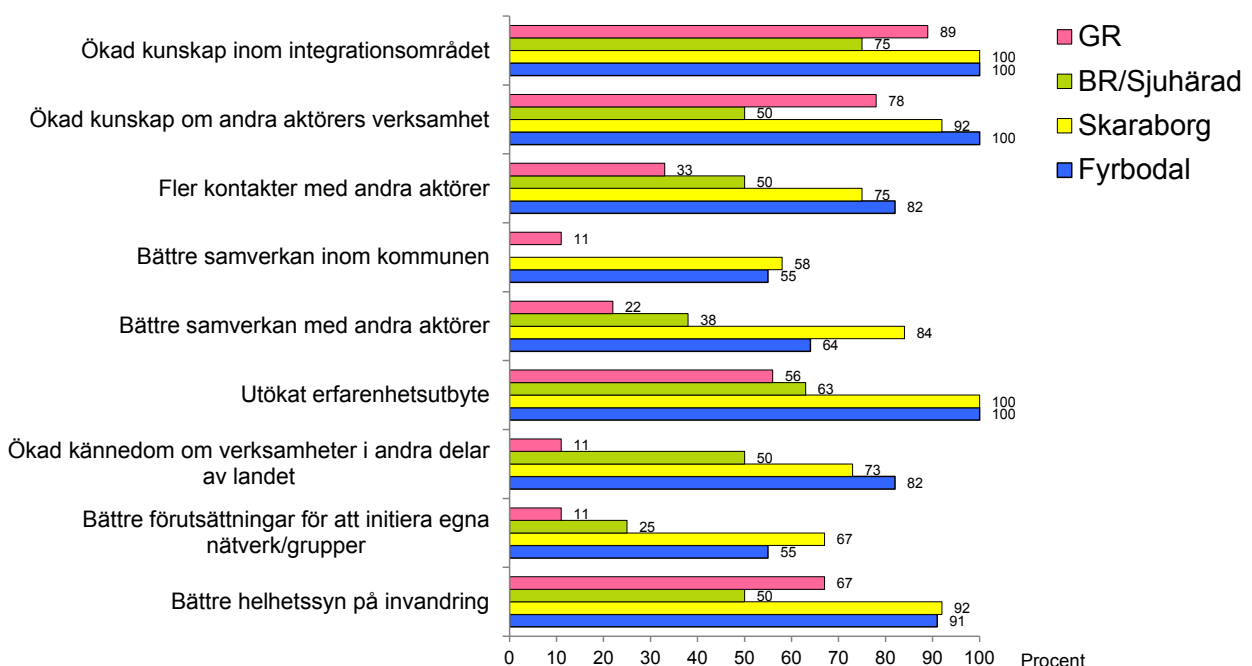


Frågans lydelse: 1 vilken utsträckning har Länsstyrelsens arbete rörande mottagande och etablering av nyanlända (inkl. ensamkommande barn) under 2014 inneburit att kommunens verksamheter fått:, med delfrågor enligt redovisningen. Svarsalternativ: 'Inte alls'; 'I viss utsträckning'; 'I stor utsträckning' samt 'Vet ej'.

Kommentar: Resultaten visar procentandelen som svarat 'I viss...' eller 'I stor utsträckning', baserat på svar från 40 av Västra Götalands kommuner 2014 (inkl. de som svarat 'Vet ej').

(j) Länsstyrelsens insatser

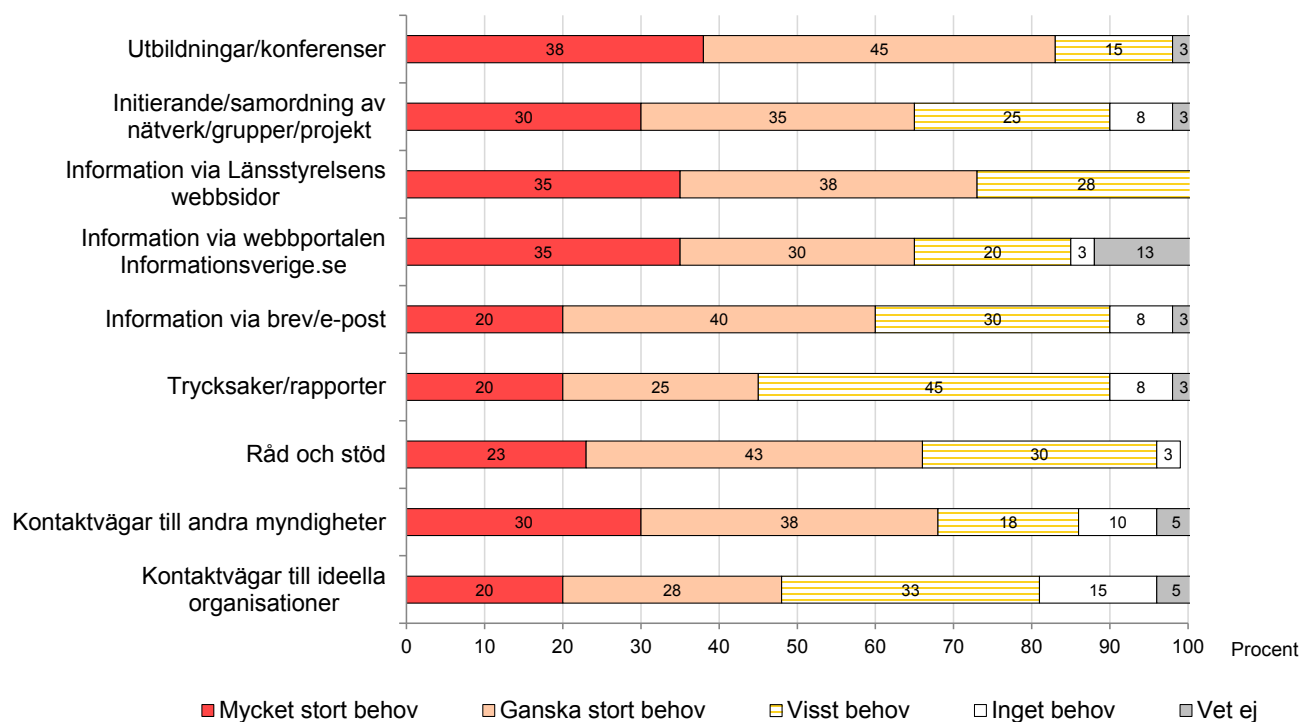
37d Kommuner som upplever nytta av "Länsstyrelsens arbete rörande mottagande och etablering av nyanlända (inkl. ensamkommande barn)", 2014, Västra Götaland



Frågans lydelse: 1 vilken utsträckning har Länsstyrelsens arbete rörande mottagande och etablering av nyanlända (inkl. ensamkommande barn) under 2013 inneburit att kommunens verksamheter fått:, med delfrågor enligt redovisningen. Svarsalternativ: 'Inte alls'; 'I viss utsträckning'; 'I stor utsträckning' samt 'Vet ej'.

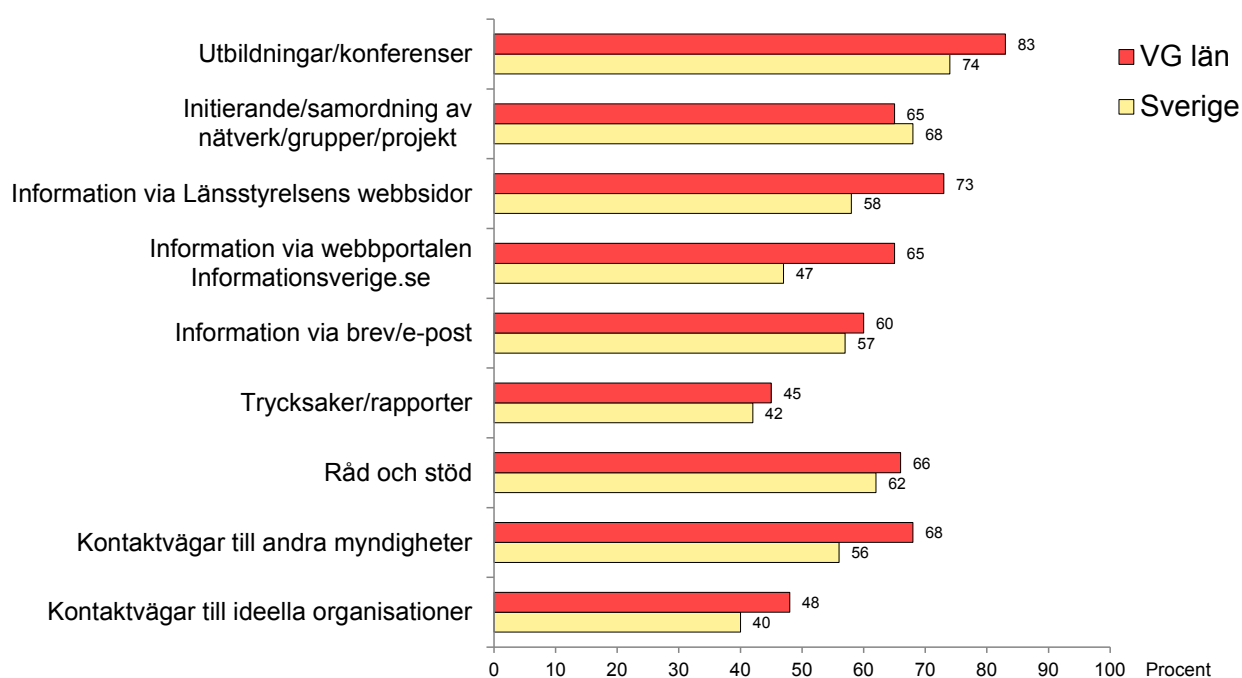
Kommentar: Resultaten visar procentandelen som svarat 'I viss...' eller 'I stor utsträckning', baserat på svar från 40 av Västra Götalands kommuner 2014 (inkl. de som svarat 'Vet ej'); 9, 8, 12 resp. 11 kommuner per delregion.

38a Kommuners upplevda behov av insatser från Länsstyrelsen framöver, 2014, Västra Götaland



Frågans lydelse: 'Vilket behov har er verksamhet av följande från Länsstyrelsen framöver?'. Delfrågor och svarsalternativ enligt redovisningen.

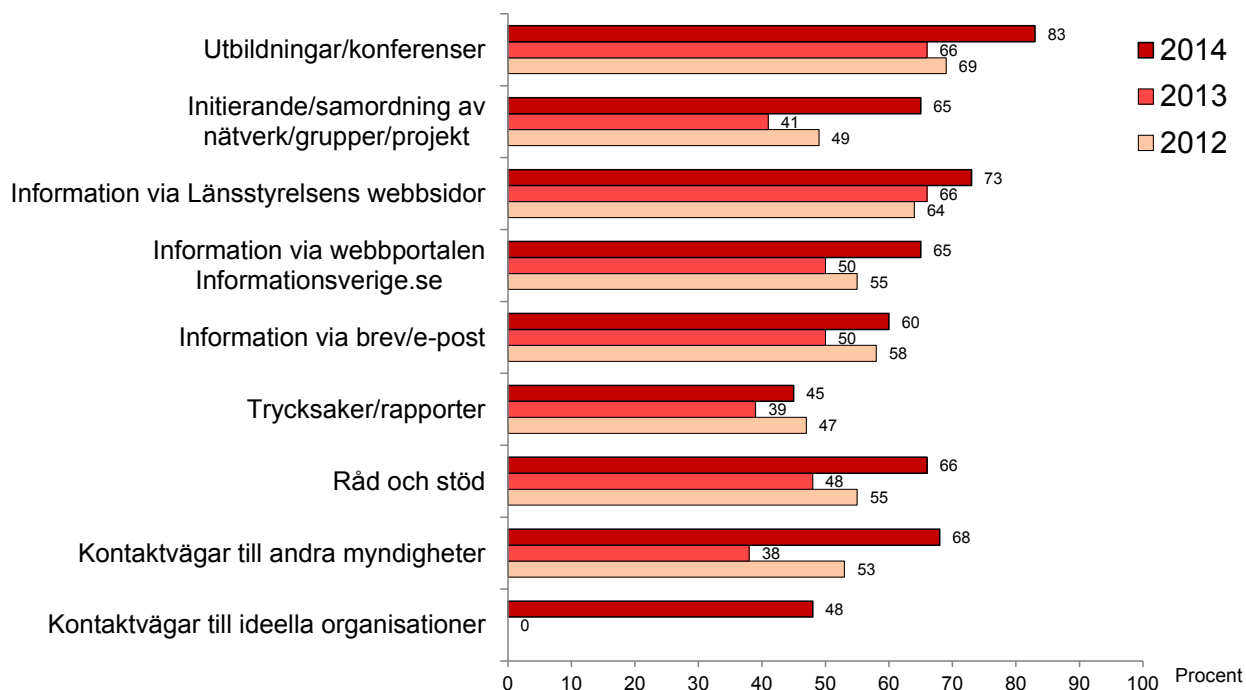
Kommentar: Svartsandelar i procent, baserat på svar från 40 av Västra Götalands kommuner.

38b Kommuner som upplever *stort* behov av insatser från Länsstyrelsen framöver, 2014, Västra Götaland vs Sverige

Frågans lydelse: 'Vilket behov har er verksamhet av följande från Länsstyrelsen framöver?', med delfrågor enligt redovisningen. Svarsalternativ: 'Inget behov'; 'Visst behov'; 'Ganska stort behov'; 'Mycket stort behov' samt 'Vet ej'.

Kommentar: Resultaten visar procentandelen som svarat 'Ganska...' eller 'Mycket stort behov', baserat på svar från 40 av Västra Götalands resp. 239 av Sveriges kommuner 2014 (inkl. de som svarat 'Vet ej').

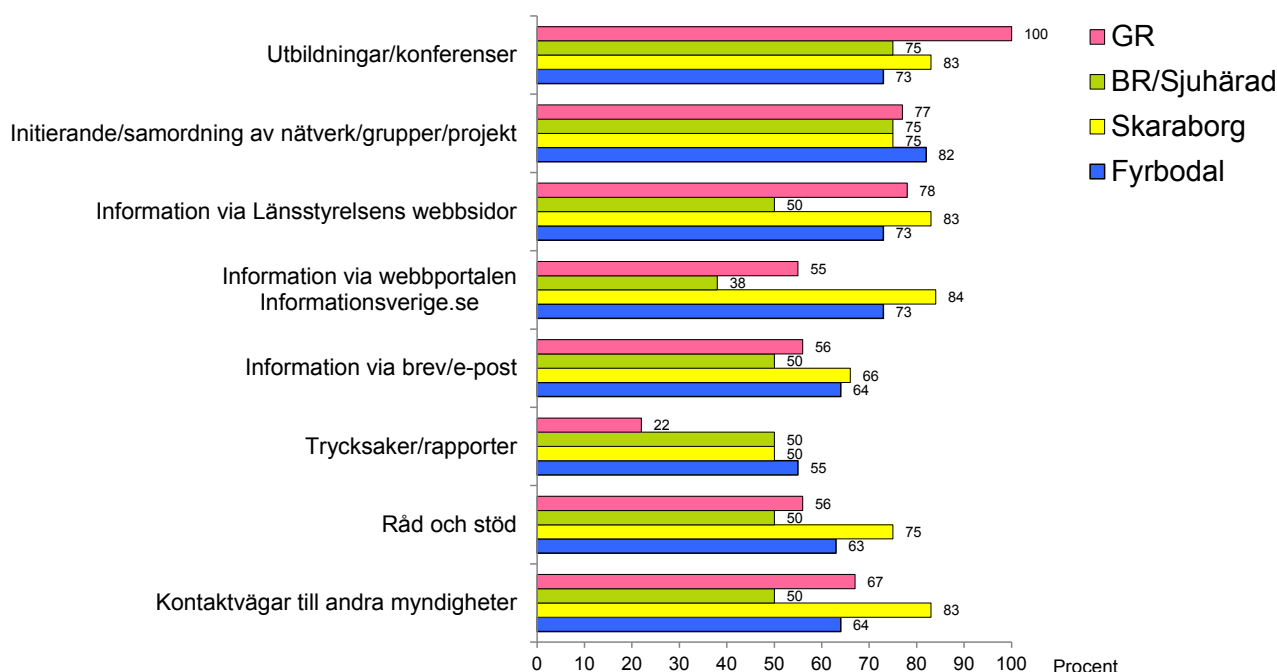
38c Kommuner som upplever *stort* behov av insatser från Länsstyrelsen framöver, 2012–2014, Västra Götaland



Frågans lydelse: 'Vilket behov har er verksamhet av följande från Länsstyrelsen framöver?', med delfrågor enligt redovisningen. Svarsalternativ: 'Inget behov'; 'Visst behov'; 'Ganska stort behov'; 'Mycket stort behov' samt 'Vet ej'.

Kommentar: Resultaten visar procentandelen som svarat 'Ganska...' eller 'Mycket stort behov', baserat på svar från 40 av Västra Götalands kommuner 2014 (inkl. de som svarat 'Vet ej').

38d Kommuner som upplever *stort* behov av insatser från Länsstyrelsen framöver, 2014, Västra Götalands delregioner



Frågans lydelse: 'Vilket behov har er verksamhet av följande från Länsstyrelsen framöver?', med delfrågor enligt redovisningen. Svarsalternativ: 'Inget behov'; 'Visst behov'; 'Ganska stort behov'; 'Mycket stort behov' samt 'Vet ej'.

Kommentar: Resultaten visar procentandelen som svarat 'Ganska...' eller 'Mycket stort behov', baserat på svar från 40 av Västra Götalands kommuner 2014 (inkl. de som svarat 'Vet ej'); 9, 8, 12 resp. 11 kommuner per delregion.

Hur går vi vidare?

I slutet av 2014 hade 47 av Västra Götalands läns 49 kommuner en tecknad överenskommelse om mottagande och bosättning av nyanlända invandrare, vilket kan jämföras med 46 kommuner i början av året. Samtliga 49 kommuner hade dessutom en överenskommelse om att specifikt ta emot ensamkommande barn.

Varje år fastställer Arbetsförmedlingen tillsammans med länsstyrelserna, Migrationsverket och Sveriges kommuner och landsting (SKL) så kallade länstalen. Länstalen är dels en uppskattning över hur många nyanlända som förväntas bosätta sig på egen hand i respektive län, och dels en fördelning av behovet av så kallade anvisningsbara platser per län.⁷ Länstalet i Västra Götalands län för 2014 var 7 864 platser, varav 1 106 anvisningsbara platser, i slutet av 2014 fanns totalt 4 083 platser i länets överenskommelser. För 2015 är länstalet ytterligare uppskrivet till 9 455 platser, varav 2 043 anvisningsbara platser.

Länsstyrelsens målsättning är att länets mottagande ska motsvara länstalet och vi prioriterar insatser som syftar till att öka kommunernas mottagningskapacitet och beredskap. Begreppen beredskap och kapacitet är centrala. Beredskap kan tolkas som politisk vilja och organisatorisk förmåga, och kapacitet som tillgång till bostäder, praktik, utbildning och arbete. Länsstyrelsernas uppdrag inom integration har två grundkomponenter:

- att stärka beredskap och kapacitet för mottagandet av nyanlända och ensamkommande barn genom att bygga upp och utveckla stödjande strukturer
- att förhandla fram kommunplatser för nyanlända respektive ensamkommande barn.

Vi arbetar för att mottagandet ska vara jämnt fördelat mellan länets kommuner och delregioner och att samtliga kommunerna ska ha en beredskap. Som framgår i graf 1 "Mottagande i förhållande till befolkningen, per 10 000 invånare, Västra Götalands delregioner 2007–2014" är mottagandet inte jämnt fördelat utifrån befolkningens mängd. Det faktiska mottagandet av nyanlända⁸ för 2014 var 7 798 personer, vilket kan jämföras med 3 142 personer 2012 och 6 084 år 2013. Det är framförallt på grund av oroligheter i Syrien som antalet fortsätter öka. Men det kommer även förhållandevis många asylsökande från Eritrea, Somalia, Afghanistan samt statslösa (ex. från Palestina).⁹

Överenskommelserna utgör en grund för beredskap och kapacitet i mottagandet av de nyanlända vuxna och barn som kommer till länet. Vi bedömer dock att 2014 års mottagande visar på överenskommelsernas begränsade styreffekt.¹⁰ Länets mottagande för år 2014 var i nivå med länstalet men cirka 50 procent fler än antalet i länets överenskommelser.

⁷ Arbetsförmedlingen anvisar nyanlända som omfattas av etableringsreformen och Migrationsverket anvisar kvotflyktingar och individer med nedsatt prestationsförmåga. Cirka 25 procent av de sammanslagna länstalen bestod 2014 av anvisningsbara platser, resterande platser är det så kallade planeringstalet för självbosatta.

⁸ En något förenklad definition av gruppen nyanlända är flyktingar och deras anhöriga.

⁹ Källa Migrationsverkets statistik över kommunmottagna, www.migrationsverket.se

¹⁰ Se även Riksrevisionens rapport "Nyanländ i Sverige – Effektiva insatser för ett snabbt mottagnade?" RIR 2014:15

Länsstyrelsen kommer framöver att fortsätta att arbeta för att samtliga kommuner ska ha beredskap och kapacitet för mottagande av nyanlända och ensamkommande barn, i och med det ökade antalet nyanlända finns ett ökat behov av stärkt mottagandekapacitet i länet för ett värdigt mottagande.

Lagändringar inom integrationsområdet

Den 1 januari 2014 trädde flera lagändringar i kraft med koppling till nyanländas etablering. Bland annat infördes en ny prestationsbaserad ersättning kopplad till mottagandet som framförallt syftar till ett jämnare mottagande av flyktingar och en rättvisare ersättning till kommunerna. Ett annat syfte är att stimulera kommuner att öka sitt mottagande av personer som bor på anläggningsboende.

En annan förändring är att Migrationsverket från årsskiftet 2014 getts utökade möjligheter att anvisa ensamkommande barn, även till kommuner som saknar överenskommen om mottagande. Detta innebär i praktiken att alla Sveriges kommuner behöver ha en beredskap och kapacitet för att ta emot ensamkommande barn.

Lagändringarna tillsammans med de högsta flyktingströmmarna sedan 1990-talet ställer stora krav på god samordning och strategisk planering, för att alla som kommer till Sverige ska få ett värdigt mottagande och goda förutsättningar för en lyckad etablering.

Bostadsmarknad

Länets beredskap och kapacitet att ta emot nyanlända påverkas av flera faktorer. Ett påtagligt och känt hinder är bostadsbristen. Som framgår i kommunernas svar upplever drygt 80 procent av kommunerna i länet att bostadsbrist och brist på bostäder av rätt storlek är stora hinder för bosättning av anvisade nyanlända. Dessa resultat bekräftar vad som kommer fram i Länsstyrelsens bostadsmarknadsanalys (BMA) för år 2014. Även den visar att kommunerna upplever brist på bostäder samt bostäder av rätt storlek som ett problem. Drygt 70 procent av kommunerna bedömer i BMA att de har ett underskott på bostäder för nyanlända personer.¹¹ I sin rapport "Nyanländas boendesituation" slår även Boverket fast att bostadsbrist är ett av de främsta hindren för mottagande.¹²

Bostadsmarknadsanalysen 2012 visar att nyanlända tenderar att hamna i socioekonomiskt utsatta områden, vilket bidrar till såväl etnisk och ekonomisk segregation som trångboddhet. Detta gäller fortfarande och vi bedömer att det är viktigt att kommuner arbetar strategiskt mot segregation och trångboddhet. Kommunerna bör enligt bostadsmarknadsanalysen för 2014 uppmärksamma nyanlända mer i kommunens strategiska boendeplanering.

Kommunens bostadsförsörjningsprogram och ägardirektiv till kommunala bostadsbolag är möjliga styrmedel. Årets undersökning visar att närmare 90 procent av kommunerna har positiva erfarenheter av dialogen med kommunala bostadsbolag. 15 procent av kommunerna uppger att de saknar dialog med privata hyresvärdar och av de som har en dialog är det 40 procent som uppger att de har positiva erfarenheter av dialogen.

¹¹ *Bostadsmarknadsanalys Västra Götalands län 2014*, s. 20. Rapport 2014:47

¹² *Nyanländas boendesituation – delrapport s.7* Rapport 2015:10

Demografi

Vid årsskiftet bodde drygt 1,6 miljoner människor i Västra Götalands län och totalt sett ökar befolkningen. Men i många kommuner är invandringen en förutsättning för befolkningstillväxt. 25 av Västra Götalands läns 49 kommuner haft en negativ befolkningsutveckling under perioden 1994 till 2014 trots invandring. Detta gäller i synnerhet för Skaraborg och Fyrbodalen. Invandringen bidrar även till att genomsnittsåldern i Sverige blir lägre och att den arbetsföra befolkningen ökar.

En regional samverkansmodell

Mottagande av nyanlända involverar många olika aktörer, på flera organisatoriska och geografiska nivåer. Aktörer som har behov av, och ansvar för, att kommunicera kring erfarenheter, problem, goda exempel och utvecklingsområden. Sedan 2007 har en samverkanstruktur utvecklats i länet, byggd på regionala och delregionala partnerskap. I och med etableringsreformen som trädde i kraft i december 2010 förändrades rollerna för statliga och kommunala aktörer och därmed förutsättningarna för samverkan i länet.

Med hänsyn till erfarenheterna av den befintliga partnerskapsmodellen har Länsstyrelsen tagit initiativ till en utvecklad modell för samverkan mellan länets nyckelaktörer. Under år 2013 tog Arbetsförmedlingen, Migrationsverket och Länsstyrelsen fram en struktur för den regionala samordningen:

- Ett övergripande integrationsforum bildades för att samla alla länets berörda aktörer på både lokal, delregional och länsnivå. Berörda aktörer bjuds in för information, kommunikation och samråd två gånger per år.
- Under ledningen av landshövding Lars Bäckström bildades en strategisk samverkansgrupp bestående av ledningen för Arbetsförmedlingen respektive Migrationsverket samt Länsstyrelsens integrationsverksamhet. Gruppen ersätter det tidigare s.k. partnerskapet i länet. Västra Götalandsregionens ledning har medverkat sedan hösten 2014.
- De delregionala samverkansgrupperna fortsätter sina insatser för ökad interkommunal samverkan inom uppdragsområdet. Indelningen följer kommunalförbundens geografiska områden inom Västra Götalands län. Grupperna består av representanter från kommunerna inom respektive delregion, Arbetsförmedlingen, Migrationsverket, Länsstyrelsen samt övriga aktörer vid behov.
- Arbetsförmedlingen ansvarar för att lokala överenskommelser upprättas i kommunerna, med målet att förtydliga olika aktörers ansvar och roller. Länsstyrelsen och Migrationsverket är stödjande i samverkan.



Målet med den regionala samverkan är att:

- Skapa effektiva insatser med individen i fokus.
- Öka samverkan mellan kommuner för effektivitet i etableringsinsatser.
- Kvalitetssäkra tillgång och spridning av relevant information i hela länet.
- Öka sysselsättningen bland målgruppen nyanlända i Västra Götalands län.
- Planera och organisera mottagandet av nyanlända och ensamkommande barn

Genom den regionala samverkan skapas tydlighet mellan berörda aktörers olika roller, uppdrag, ansvar och rutiner. För att skapa god beredskap och kapacitet i länet behövs insatser från många aktörer.

Årets undersökning visar att arbetet med att skapa tydlighet mellan berörda aktörer måste fortsätta. Andelen kommuner som upplever otydliga myndighetsroller som ett hinder för samverkan har ökat. Länsstyrelsen kan spela en viktig roll i arbetet med att tydliggöra roller, stärka kontaktytor och ge utrymmer för erfarenhetsutbyte.

I en proposition från 2009 "En politik för det civila samhället 2009/10:55" framhåller riksdag och regering det civila samhällets viktiga roll såväl i samhället i stort som i integrationspolitiken. Länsstyrelsen tillsammans med Västra Götalandsregionen genomförde under år 2014 en kartläggning av hur kontakten och samverkan ser ut mellan länets kommuner och det civila samhället, "Samverkansmatematik: 1+1=3 – En kartläggning av hur civila samhället och kommuner samverkar inom integrationsområdet". Kartläggningen visar bland annat att det i länet finns en utbredd kontakt mellan kommuner och det civila samhället men att samverkan sker i olika grad. En majoritet av kommunerna och representanter för det civila samhällets aktörer uppger att de önskar samverka i högre utsträckning. En förutsättning för en fungerande samverkansprocess är förståelse för varandras roller och villkoren för deltagande. Länsstyrelsen arbetar för att underlätta samverkan mellan aktörer genom att bland annat erbjuda kompetensutveckling och stöd i samverkansprocessen.

Bilaga 1: Länsstyrelsens integrationsuppdrag 2014

Länsstyrelserna ska:

- Följa upp organisering och genomförande av insatser för nyanlända på regional och lokal nivå och prioritera insatser som väsentligt bidrar till att öka kommunernas mottagningskapacitet, inklusive vidarebosatta (Länsstyrelseinstruktionen, 62 § och regleringsbrevet 2014, uppdrag 73).
- Länsstyrelserna ska också verka för att stärka den civila sektorns roll, till exempel genom att fler överenskommelser om integration med civila sektorn kommer till stånd (Överenskommelse mellan regeringen, idéburna organisationer inom integrationsområdet och Sveriges Kommuner och Landsting, Dnr IJ2009/60/UF, regleringsbrevet 2014, uppdrag 73).
- Lämna ersättning till kommuner för att de ska kunna skapa beredskap för att ta emot nyanlända och öka sin mottagningskapacitet samt för att utveckla regional samverkan. Insatser som syftar till att öka kommunernas mottagningskapacitet samt möjligheter att tillhandahålla samhällsorientering ska prioriteras (ersättningsförordningen 2010:1122, 37 § och regleringsbrevet 2014, uppdrag 74).
- Främja och stödja samarbete mellan kommuner för att öka förutsättningar för dem att tillhandahålla samhällsorientering (förordning om samhällsorientering 2010:1138, 11–12 §§ och regleringsbrevet 2014, uppdrag 75).
- Teckna överenskommelser med kommuner om mottagande av nyanlända (bosättningsförordningen 2010:408, 4–5 §§).
- Verka för att förbättra regional samverkan mellan kommuner, myndigheter, organisationer och företag som anordnar aktiviteter för nyanlända (etableringslagen 2010:197, 4 §, Länsstyrelseinstruktionen, 62 §).
- Verka för att det finns beredskap och kapacitet att ta emot asylsökande ensamkommande barn och ensamkommande barn som har beviljats uppehållstillstånd. (Länsstyrelseinstruktionen, 62 § samt regleringsbrevet 2014, uppdrag 77).
- Förhandla med kommuner om mottagande av ensamkommande barn (regleringsbrevet 2014, uppdrag 77).

Bilaga 2: Enkäten



Länsstyrelserna

META 2014 **Enkät om mottagande och etablering av nyanlända**

Länsstyrelsen har ett uppföljningsansvar för organisering och genomförande av insatser för personer som omfattas av förordningen (2010:408) om mottagande för bosättning av vissa nyanlända invandrare. Länsstyrelsen har även ett särskilt uppdrag att verka för att det finns beredskap och kapacitet att ta emot ensamkommande barn.

För att få en samlad bild av mottagandet och etableringen av nyanlända skickar länsstyrelsen ut denna frivilliga enkät till landets samtliga kommuner: META 2014. Undersökningen syftar även till att utvärdera länsstyrelsernas insatser inom området.

Enkätunderlaget gör det möjligt att jämföra resultaten mellan kommuner, län och riket som helhet. Undersökningen genomförs varje år i syfte att kunna följa utvecklingen över tid. År 2013 besvarade 265 av landets 290 kommuner enkäten.*

Enkäten riktar sig till länsstyrelsens kontaktperson för mottagandet av nyanlända och ensamkommande barn. Ifyllandet bör samordnas med berörda verksamheter i kommunen.

Enkäten omfattar flera olika aspekter av arbetet som bedrivs i kommunen: mottagandet av nyanlända och ensamkommande barn; lokal samverkan; bosättning och bostäder; sfi; fritid och föreningsliv; arbete; hälsa samt regional samverkan.

Vi är tacksamma om ni har möjlighet att besvara enkäten **senast den 6 november** och bidra till att göra kartläggningen så rättvisande som möjligt.

Stort tack på förhand!

Länsstyrelserna genom
länsråd Anneli Wirtén, Länsstyrelsen i Jönköpings län

Praktisk information för att besvara enkäten

Länken till enkäten som ligger med i mejlet är unik för kommunen. Flera personer kan besvara enkäten genom samma länk; det är bara att vidarebefordra brevet med länken. För att underlätta överblicken skickas enkäten även ut i en pdf-version. I den finns också några inledande förtydliganden/definitioner.

Enkäten kan besvaras i omgångar - det är bara att stänga ner fönstret för att fortsätta senare. Svaren sparas varje gång man trycker på "nästa". Det går att gå fram och tillbaka mellan frågorna, och det är möjligt att ändra tidigare svar. För att slutgiltigt skicka svaren, välj efter enkätens sista fråga "skicka".

Om ni har frågor, kontakta gärna någon av följande personer:

- Hedyah Faghir, integrationshandläggare vid Länsstyrelsen i Västerbotten
tfn: 010-225 43 15; e-post: hedyah.faghir@lansstyrelsen.se
- Jakob Lindahl, analytiker vid Länsstyrelsen i Västra Götaland
tfn: 010-224 45 11; e-post: jakob.lindahl@lansstyrelsen.se
- Linda Jönsson, integrationsutvecklare vid Länsstyrelsen i Skåne
tfn: 010-224 14 19; e-post: linda.s.jonsson@lansstyrelsen.se
- Lucie Riad, integrationsansvarig vid Länsstyrelsen i Södermanland
tfn: 010-223 42 11; e-post: lucie.riad@lansstyrelsen.se

* En sammanfattande nationell rapport för år 2013 finns tillgänglig som pdf på länsstyrelsernas nationella portal: [Mottagande och etablering av nyanlända 2013](#).

Kontaktuppgifter (används endast för administrationen av enkäten, aldrig i analysen av svaren):

Verksamhet:

Uppgiftslämnarens namn (huvudansvarig):

Befattning:

E-post:

Kommunens mottagande av nyanlända

Med "nyanlända" avses i denna enkät nyanlända vuxna inom etableringsreformen eller ersättningsförordningen samt deras barn. Ensamkommande barn inkluderas *inte* utan det framgår specifikt när ensamkommande barn berörs

1. Har kommunen en överenskommelse om mottagande av nyanlända respektive ensamkommande barn för 2014? (Frågan ställs för att er kommun ska få relevanta följdfrågor.)

	Ja	Nej
Nyanlända	<input type="radio"/>	<input type="radio"/>
Ensamkommande barn	<input type="radio"/>	<input type="radio"/>

Kommentera gärna:

2. Har kommunen haft ett mottagande under år 2014 av följande grupper? (Frågan ställs för att er kommun ska få relevanta följdfrågor.)

	Ja	Nej
Anvisade nyanlända	<input type="radio"/>	<input type="radio"/>
Självbosatta nyanlända	<input type="radio"/>	<input type="radio"/>
Ensamkommande barn	<input type="radio"/>	<input type="radio"/>
Kvotflyktingar	<input type="radio"/>	<input type="radio"/>

Med "anvisade nyanlända" avses i denna enkät nyanlända som anvisats av Arbetsförmedlingen eller Migrationsverket.

Kommentera gärna:

Lokal samverkan

3. Har kommunen en lokal överenskommelse (LÖK) med Arbetsförmedlingen som gäller för 2014 om insatser för nyanlända som omfattas av etableringsreformen?

- Ja
 Nej, av följande skäl:

OBS! Fråga 3 ställs enbart om kommunen har en överenskommelse om mottagande av nyanlända eller har tagit emot nyanlända under år 2014.

4. Vilka aktörer, utöver kommunen och Arbetsförmedlingen, finns omnämnda i den lokala överenskommelsen (LÖK) för 2014?

- Migrationsverket
 Länsstyrelsen
 Försäkringskassan
 Skatteverket
 Landstinget/primärvården
 Bostadsbolag
 Ideell organisation
 Annan/andra aktörer: _____
 Inga aktörer utöver kommunen och Arbetsförmedlingen

OBS! Frågorna 4-5 ställs enbart om kommunen har haft en LÖK som gäller för år 2014.

Kommentera gärna:

5. I vilken utsträckning använder kommunen den lokala överenskommelsen (LÖK) för att samordna insatser...

	Inte alls	I viss utsträckning	I stor utsträckning
Med andra berörda aktörer	<input type="radio"/>	<input type="radio"/>	<input type="radio"/>
Mellan kommunens interna verksamheter	<input type="radio"/>	<input type="radio"/>	<input type="radio"/>

Kommentera gärna:

6. Samverkar kommunen med Arbetsförmedlingen kring mottagandet av nyanlända genom:

	Ja	Nej
Återkommande möten för dialog/erfarenhetsutbyte	<input type="radio"/>	<input type="radio"/>
Gemensamt projekt	<input type="radio"/>	<input type="radio"/>
Trepartssamtal (Arbetsförmedlingen, kommunen och den nyanlände)	<input type="radio"/>	<input type="radio"/>
Gemensamt servicekontor	<input type="radio"/>	<input type="radio"/>

OBS! Frågorna 6-10 ställs enbart om kommunen har haft ett mottagande av nyanlända under år 2014.

Eventuellt annan typ av samverkan:

Kommentera gärna:

7. Enligt kommunens erfarenhet, hur fungerar samverkan med följande aktörer/myndigheter kring mottagandet och etableringen av nyanlända (exklusive ensamkommande barn)?

	Mycket bra	Ganska bra	Ganska dåligt	Mycket dåligt	Har ingen form av samverkan
Arbetsförmedlingen	<input type="radio"/>	<input type="radio"/>	<input type="radio"/>	<input type="radio"/>	<input type="radio"/>
Migrationsverket	<input type="radio"/>	<input type="radio"/>	<input type="radio"/>	<input type="radio"/>	<input type="radio"/>
Skatteverket	<input type="radio"/>	<input type="radio"/>	<input type="radio"/>	<input type="radio"/>	<input type="radio"/>
Länsstyrelsen	<input type="radio"/>	<input type="radio"/>	<input type="radio"/>	<input type="radio"/>	<input type="radio"/>
Försäkringskassan	<input type="radio"/>	<input type="radio"/>	<input type="radio"/>	<input type="radio"/>	<input type="radio"/>
Landstinget/primärvården	<input type="radio"/>	<input type="radio"/>	<input type="radio"/>	<input type="radio"/>	<input type="radio"/>
Ideella organisationer	<input type="radio"/>	<input type="radio"/>	<input type="radio"/>	<input type="radio"/>	<input type="radio"/>
Lokala/regionala näringslivet	<input type="radio"/>	<input type="radio"/>	<input type="radio"/>	<input type="radio"/>	<input type="radio"/>
Kommunalförbundet/regionförbundet	<input type="radio"/>	<input type="radio"/>	<input type="radio"/>	<input type="radio"/>	<input type="radio"/>
Andra kommuner	<input type="radio"/>	<input type="radio"/>	<input type="radio"/>	<input type="radio"/>	<input type="radio"/>
Verksamheter internt inom kommunen	<input type="radio"/>	<input type="radio"/>	<input type="radio"/>	<input type="radio"/>	<input type="radio"/>

Kommentera gärna:

8. När det gäller samordningen av lokala etableringsinsatser, i vilken utsträckning bedöms följande vara ett problem för de nyanlända (exklusive ensamkommande barn) i kommunen?

	Inget problem alls	Visst problem	Ganska stort problem	Mycket stort problem	Ingen uppfattning
Väntetider mellan insatser	<input type="radio"/>	<input type="radio"/>	<input type="radio"/>	<input type="radio"/>	<input type="radio"/>
Tidskrävande resor mellan parallella insatser	<input type="radio"/>	<input type="radio"/>	<input type="radio"/>	<input type="radio"/>	<input type="radio"/>
Olika insatser krockar med varandra	<input type="radio"/>	<input type="radio"/>	<input type="radio"/>	<input type="radio"/>	<input type="radio"/>
Insatser uppgår inte till heltid under sommaren	<input type="radio"/>	<input type="radio"/>	<input type="radio"/>	<input type="radio"/>	<input type="radio"/>
Insatser uppgår inte till heltid under övriga året	<input type="radio"/>	<input type="radio"/>	<input type="radio"/>	<input type="radio"/>	<input type="radio"/>
Insatserna ger inte en bra helhet för individen	<input type="radio"/>	<input type="radio"/>	<input type="radio"/>	<input type="radio"/>	<input type="radio"/>
Bristande individanpassning i kompletterande aktörers insatser	<input type="radio"/>	<input type="radio"/>	<input type="radio"/>	<input type="radio"/>	<input type="radio"/>
Hälsosituation/behov av insatser uppmärksammas inte	<input type="radio"/>	<input type="radio"/>	<input type="radio"/>	<input type="radio"/>	<input type="radio"/>
Otydlig information om försörjning efter avslutad etableringsplan	<input type="radio"/>	<input type="radio"/>	<input type="radio"/>	<input type="radio"/>	<input type="radio"/>

Kommentera gärna:

9. Enligt kommunens erfarenhet, hur har mottagandet av nyanlända (exklusive ensamkommande barn) fungerat ifråga om:

	Mycket bra	Ganska bra	Ganska dåligt	Mycket dåligt	Ingen uppfattning	<i>Ej aktuellt</i>
Boende	<input type="radio"/>	<input type="radio"/>	<input type="radio"/>	<input type="radio"/>	<input type="radio"/>	<input type="radio"/>
Sfi/vuxenutbildning	<input type="radio"/>	<input type="radio"/>	<input type="radio"/>	<input type="radio"/>	<input type="radio"/>	<input type="radio"/>
Samhällsorientering	<input type="radio"/>	<input type="radio"/>	<input type="radio"/>	<input type="radio"/>	<input type="radio"/>	<input type="radio"/>
Yrkesutbildning	<input type="radio"/>	<input type="radio"/>	<input type="radio"/>	<input type="radio"/>	<input type="radio"/>	<input type="radio"/>
Arbetsmarknadsinsatser	<input type="radio"/>	<input type="radio"/>	<input type="radio"/>	<input type="radio"/>	<input type="radio"/>	<input type="radio"/>
Gymnasium	<input type="radio"/>	<input type="radio"/>	<input type="radio"/>	<input type="radio"/>	<input type="radio"/>	<input type="radio"/>
Skola/barnomsorg	<input type="radio"/>	<input type="radio"/>	<input type="radio"/>	<input type="radio"/>	<input type="radio"/>	<input type="radio"/>
Socialt stöd	<input type="radio"/>	<input type="radio"/>	<input type="radio"/>	<input type="radio"/>	<input type="radio"/>	<input type="radio"/>
Rehabilitering	<input type="radio"/>	<input type="radio"/>	<input type="radio"/>	<input type="radio"/>	<input type="radio"/>	<input type="radio"/>
Sjukvård/hälsa	<input type="radio"/>	<input type="radio"/>	<input type="radio"/>	<input type="radio"/>	<input type="radio"/>	<input type="radio"/>
Regional samverkan	<input type="radio"/>	<input type="radio"/>	<input type="radio"/>	<input type="radio"/>	<input type="radio"/>	<input type="radio"/>

Kommentera gärna:

10. Enligt kommunens erfarenhet, i vilken utsträckning utgör följande förhållanden hinder för samverkan kring mottagandet och etableringen av nyanlända (exklusive ensamkommande barn)?

	Inget hinder alls	Visst hinder	Ganska stort hinder	Mycket stort hinder	Ingen uppfattning
Otydliga myndighetsroller	<input type="radio"/>	<input type="radio"/>	<input type="radio"/>	<input type="radio"/>	<input type="radio"/>
Otydlig ansvarsfördelning inom kommunen	<input type="radio"/>	<input type="radio"/>	<input type="radio"/>	<input type="radio"/>	<input type="radio"/>
Bristande kommunikation mellan aktörer	<input type="radio"/>	<input type="radio"/>	<input type="radio"/>	<input type="radio"/>	<input type="radio"/>
Bristande förståelse för varandras verksamheter	<input type="radio"/>	<input type="radio"/>	<input type="radio"/>	<input type="radio"/>	<input type="radio"/>
Den egna verksamhetens bristande kunskap på området	<input type="radio"/>	<input type="radio"/>	<input type="radio"/>	<input type="radio"/>	<input type="radio"/>
Andra aktörers bristande kunskap på området	<input type="radio"/>	<input type="radio"/>	<input type="radio"/>	<input type="radio"/>	<input type="radio"/>
Tidbrist inom de egna verksamheterna	<input type="radio"/>	<input type="radio"/>	<input type="radio"/>	<input type="radio"/>	<input type="radio"/>
Andra aktörers tidsbrist	<input type="radio"/>	<input type="radio"/>	<input type="radio"/>	<input type="radio"/>	<input type="radio"/>
Bristande ekonomiska resurser	<input type="radio"/>	<input type="radio"/>	<input type="radio"/>	<input type="radio"/>	<input type="radio"/>

Eventuellt annat hinder:

Kommentera gärna:

Mottagandet av ensamkommande barn

OBS! Frågorna 11-14 ställs enbart om kommunen har haft ett mottagande av ensamkommande barn under år 2014

11. Hur lätt eller svårt är det för kommunen att tillgodose de ensamkommande barnens behov av:

	Mycket lätt	Ganska lätt	Ganska svårt	Mycket svårt	<i>Inte funnits behov</i>
Hem för vård och boende (HVB)	<input type="radio"/>	<input type="radio"/>	<input type="radio"/>	<input type="radio"/>	<input type="radio"/>
Familjehem	<input type="radio"/>	<input type="radio"/>	<input type="radio"/>	<input type="radio"/>	<input type="radio"/>
Utslussningsboende/träningsboende	<input type="radio"/>	<input type="radio"/>	<input type="radio"/>	<input type="radio"/>	<input type="radio"/>
Gode män	<input type="radio"/>	<input type="radio"/>	<input type="radio"/>	<input type="radio"/>	<input type="radio"/>
Särskilt förordnad vårdnadshavare	<input type="radio"/>	<input type="radio"/>	<input type="radio"/>	<input type="radio"/>	<input type="radio"/>

Kommentera gärna:

12. Enligt kommunens erfarenhet, hur har mottagandet av ensamkommande barn fungerat ifråga om:

	Mycket bra	Ganska bra	Ganska dåligt	Mycket dåligt	Ingen uppfattning	<i>Ej varit aktuellt</i>
Hem för vård och boende (HVB)	<input type="radio"/>	<input type="radio"/>	<input type="radio"/>	<input type="radio"/>	<input type="radio"/>	<input type="radio"/>
Familjehem	<input type="radio"/>	<input type="radio"/>	<input type="radio"/>	<input type="radio"/>	<input type="radio"/>	<input type="radio"/>
Skola/barnomsorg	<input type="radio"/>	<input type="radio"/>	<input type="radio"/>	<input type="radio"/>	<input type="radio"/>	<input type="radio"/>
Utslussning till eget boende	<input type="radio"/>	<input type="radio"/>	<input type="radio"/>	<input type="radio"/>	<input type="radio"/>	<input type="radio"/>
Överförmyndare	<input type="radio"/>	<input type="radio"/>	<input type="radio"/>	<input type="radio"/>	<input type="radio"/>	<input type="radio"/>
Gode män	<input type="radio"/>	<input type="radio"/>	<input type="radio"/>	<input type="radio"/>	<input type="radio"/>	<input type="radio"/>
Särskilt förordnad vårdnads-havare	<input type="radio"/>	<input type="radio"/>	<input type="radio"/>	<input type="radio"/>	<input type="radio"/>	<input type="radio"/>
Återsökningar i ersättnings-systemet	<input type="radio"/>	<input type="radio"/>	<input type="radio"/>	<input type="radio"/>	<input type="radio"/>	<input type="radio"/>
Socialt stöd	<input type="radio"/>	<input type="radio"/>	<input type="radio"/>	<input type="radio"/>	<input type="radio"/>	<input type="radio"/>
Rehabilitering	<input type="radio"/>	<input type="radio"/>	<input type="radio"/>	<input type="radio"/>	<input type="radio"/>	<input type="radio"/>
Sjukvård/hälsa	<input type="radio"/>	<input type="radio"/>	<input type="radio"/>	<input type="radio"/>	<input type="radio"/>	<input type="radio"/>
Regional samverkan	<input type="radio"/>	<input type="radio"/>	<input type="radio"/>	<input type="radio"/>	<input type="radio"/>	<input type="radio"/>

Kommentera gärna:

13. Enligt kommunens erfarenhet, hur fungerar samverkan med följande aktörer/myndigheter kring mottagandet av ensamkommande barn?

	Mycket bra	Ganska bra	Ganska dåligt	Mycket dåligt	Har ingen form av samverkan
Migrationsverket	<input type="radio"/>	<input type="radio"/>	<input type="radio"/>	<input type="radio"/>	<input type="radio"/>
Socialstyrelsen	<input type="radio"/>	<input type="radio"/>	<input type="radio"/>	<input type="radio"/>	<input type="radio"/>
Länsstyrelsen	<input type="radio"/>	<input type="radio"/>	<input type="radio"/>	<input type="radio"/>	<input type="radio"/>
Landstinget/primärvården	<input type="radio"/>	<input type="radio"/>	<input type="radio"/>	<input type="radio"/>	<input type="radio"/>
Barn- och ungdomspsykiatri (BUP)	<input type="radio"/>	<input type="radio"/>	<input type="radio"/>	<input type="radio"/>	<input type="radio"/>
Ideella organisationer	<input type="radio"/>	<input type="radio"/>	<input type="radio"/>	<input type="radio"/>	<input type="radio"/>
Kommunalförbundet/regionförbundet	<input type="radio"/>	<input type="radio"/>	<input type="radio"/>	<input type="radio"/>	<input type="radio"/>
Andra kommuner	<input type="radio"/>	<input type="radio"/>	<input type="radio"/>	<input type="radio"/>	<input type="radio"/>
Verksamheter internt inom kommunen	<input type="radio"/>	<input type="radio"/>	<input type="radio"/>	<input type="radio"/>	<input type="radio"/>

Kommentera gärna:

14. Enligt kommunens erfarenhet, i vilken utsträckning utgör följande förhållanden hinder för samverkan kring mottagandet av ensamkommande barn?

	Inget hinder alls	Visst hinder	Ganska stort hinder	Mycket stort hinder	Ingen uppfattning
Otydliga myndighetsroller	<input type="radio"/>	<input type="radio"/>	<input type="radio"/>	<input type="radio"/>	<input type="radio"/>
Otydlig ansvarsfördelning inom kommunen	<input type="radio"/>	<input type="radio"/>	<input type="radio"/>	<input type="radio"/>	<input type="radio"/>
Bristande kommunikation mellan aktörer	<input type="radio"/>	<input type="radio"/>	<input type="radio"/>	<input type="radio"/>	<input type="radio"/>
Bristande förståelse för varandras verksamheter	<input type="radio"/>	<input type="radio"/>	<input type="radio"/>	<input type="radio"/>	<input type="radio"/>
De egna verksamheternas bristande kunskap på området	<input type="radio"/>	<input type="radio"/>	<input type="radio"/>	<input type="radio"/>	<input type="radio"/>
Andra aktörers bristande kunskap på området	<input type="radio"/>	<input type="radio"/>	<input type="radio"/>	<input type="radio"/>	<input type="radio"/>
Tidsbrist inom de egna verksamheterna	<input type="radio"/>	<input type="radio"/>	<input type="radio"/>	<input type="radio"/>	<input type="radio"/>
Andra aktörers tidsbrist	<input type="radio"/>	<input type="radio"/>	<input type="radio"/>	<input type="radio"/>	<input type="radio"/>
Bristande ekonomiska resurser	<input type="radio"/>	<input type="radio"/>	<input type="radio"/>	<input type="radio"/>	<input type="radio"/>

Eventuellt annat hinder:

Kommentera gärna:

Bosättning och bostäder

OBS! Fråga 15 ställs enbart om kommunen har haft ett mottagande under år 2014 eller en överenskommelse om mottagande för år 2014.

15. Enligt kommunens erfarenhet, hur fungerar dialogen i bosättningsarbetet med följande parter?

	Mycket bra	Ganska bra	Ganska dåligt	Mycket dåligt	Dialog saknas	Ej varit aktuellt
AF:s bosättningssektion	<input type="radio"/>	<input type="radio"/>	<input type="radio"/>	<input type="radio"/>	<input type="radio"/>	<input type="radio"/>
AF:s etableringshandläggare	<input type="radio"/>	<input type="radio"/>	<input type="radio"/>	<input type="radio"/>	<input type="radio"/>	<input type="radio"/>
Migrationsverket	<input type="radio"/>	<input type="radio"/>	<input type="radio"/>	<input type="radio"/>	<input type="radio"/>	<input type="radio"/>
Länsstyrelsen	<input type="radio"/>	<input type="radio"/>	<input type="radio"/>	<input type="radio"/>	<input type="radio"/>	<input type="radio"/>
Kommunala bostadsbolag	<input type="radio"/>	<input type="radio"/>	<input type="radio"/>	<input type="radio"/>	<input type="radio"/>	<input type="radio"/>
Privata bostadsbolag/hyresvärdar	<input type="radio"/>	<input type="radio"/>	<input type="radio"/>	<input type="radio"/>	<input type="radio"/>	<input type="radio"/>
Andra kommuner	<input type="radio"/>	<input type="radio"/>	<input type="radio"/>	<input type="radio"/>	<input type="radio"/>	<input type="radio"/>

Kommentera gärna:

OBS! Fråga 16 ställs enbart om kommunen har tagit emot anvisade nyanlända under år 2014.

16. Är informationen i bosättningsunderlagen från följande aktörer tillräcklig för ett effektivt mottagande av den nyanlända?

	Ja, all viktig information finns	Viss information saknas	Nej, mycket information saknas	Vet inte	<i>Ej varit aktuellt</i>
AF:s bosättningssektion	<input type="radio"/>	<input type="radio"/>	<input type="radio"/>	<input type="radio"/>	<input type="radio"/>
AF:s etableringshandläggare	<input type="radio"/>	<input type="radio"/>	<input type="radio"/>	<input type="radio"/>	<input type="radio"/>
Migrationsverket	<input type="radio"/>	<input type="radio"/>	<input type="radio"/>	<input type="radio"/>	<input type="radio"/>

Kommentera gärna, särskilt om information saknas:

17. Enligt kommunens erfarenhet, i vilken utsträckning utgör följande förhållanden hinder för bosättning av anvisade nyanlända?

	Inget hinder alls	Visst hinder	Ganska stort hinder	Mycket stort hinder	Ingen uppfattning
Bostadsbrist i kommunen	<input type="radio"/>	<input type="radio"/>	<input type="radio"/>	<input type="radio"/>	<input type="radio"/>
Brist på bostäder av rätt storlek	<input type="radio"/>	<input type="radio"/>	<input type="radio"/>	<input type="radio"/>	<input type="radio"/>
Begränsad kollektivtrafik	<input type="radio"/>	<input type="radio"/>	<input type="radio"/>	<input type="radio"/>	<input type="radio"/>
Bristande samarbete med bostadsbolagen om bostäder för nyanlända	<input type="radio"/>	<input type="radio"/>	<input type="radio"/>	<input type="radio"/>	<input type="radio"/>
Nyanlända tackar nej till anvisad plats	<input type="radio"/>	<input type="radio"/>	<input type="radio"/>	<input type="radio"/>	<input type="radio"/>
Konkurrens om bostäder med Migrationsverket	<input type="radio"/>	<input type="radio"/>	<input type="radio"/>	<input type="radio"/>	<input type="radio"/>
Konkurrens om bostäder med kommunens verksamhet för ensamkommande barn	<input type="radio"/>	<input type="radio"/>	<input type="radio"/>	<input type="radio"/>	<input type="radio"/>
Konkurrens om bostäder med kommunens övriga verksamheter	<input type="radio"/>	<input type="radio"/>	<input type="radio"/>	<input type="radio"/>	<input type="radio"/>

Eventuellt annat hinder:

Kommentera gärna:

18. Utöver samarbetet med Arbetsförmedlingen, i vilken utsträckning arbetar kommunen aktivt med att bistå nyanlända med att hitta boende i annan kommun?

- Inte alls
- I viss utsträckning
- I stor utsträckning
- Ej varit aktuellt*

OBS! Fråga 18 ställs enbart om kommunen har tagit emot nyanlända under år 2014.

Kommentera gärna:

Svenskundervisning för invandrare, Sfi

19. Hur anordnar kommunen sfi-utbildning? (Flera svarsalternativ kan anges.)

- I egen regi
- Via upphandlad aktör
- I annan kommun
- Gemensam verksamhet med annan kommun
- Via kommunalförbund/regionförbund
- Annat:

OBS! Frågorna 19-24 ställs enbart om kommunen har tagit emot nyanlända under år 2014.

Kommentera gärna:

20. Vilka typer av sfi-utbildning och undervisningsstöd inom sfi erbjuder kommunen?

	Ja	Nej
Ordinarie sfi	<input type="radio"/>	<input type="radio"/>
Särskild sfi för akademiskt utbildade	<input type="radio"/>	<input type="radio"/>
Särskild sfi för korttidsutbildade	<input type="radio"/>	<input type="radio"/>
Särskild sfi för analfabeter	<input type="radio"/>	<input type="radio"/>
Sfi med modersmålsstöd	<input type="radio"/>	<input type="radio"/>
Sfi med språkpraktik	<input type="radio"/>	<input type="radio"/>
Sfi med yrkesinriktning efter yrkesbakgrund	<input type="radio"/>	<input type="radio"/>
Sfi med yrkesutbildning	<input type="radio"/>	<input type="radio"/>
Sfi förlagd till arbetsplats	<input type="radio"/>	<input type="radio"/>
Sfi med rehabilitering/anpassning till fysiskt/psykiskt funktionshinder	<input type="radio"/>	<input type="radio"/>
Undervisningsstöd för elever med särskilda behov	<input type="radio"/>	<input type="radio"/>
Sfi för enbart kvinnor	<input type="radio"/>	<input type="radio"/>
Sfi för enbart män	<input type="radio"/>	<input type="radio"/>
Sfi för föräldralediga	<input type="radio"/>	<input type="radio"/>

Eventuell annan typ av sfi/undervisning i svenska/undervisningsstöd:

Kommentera gärna:

21. Erbjuder kommunen sfi-utbildning i följande former/klasser?

	Ja	Nej
Lärlarledd undervisning minst 15 tim/v dagtid	<input type="radio"/>	<input type="radio"/>
Deltidsstudier (mindre än 15 tim/v)	<input type="radio"/>	<input type="radio"/>
Flexibel undervisning med givet antal tim/v	<input type="radio"/>	<input type="radio"/>
Drop-in med lärar- och IT-stöd	<input type="radio"/>	<input type="radio"/>
Kvällsundervisning	<input type="radio"/>	<input type="radio"/>
Helgundervisning	<input type="radio"/>	<input type="radio"/>
Distansundervisning (via webb, tebild etc.)	<input type="radio"/>	<input type="radio"/>

Eventuell annan sfi-form:

Kommentera gärna:

22. Ungefär hur lång är den genomsnittliga väntetiden från anmälan till påbörjad sfi för nyanlända kvinnor respektive män?

	Mindre än 1 månad	1 mån	2 mån	3 mån	4 mån eller längre
Kvinnor	<input type="radio"/>	<input type="radio"/>	<input type="radio"/>	<input type="radio"/>	<input type="radio"/>
Män	<input type="radio"/>	<input type="radio"/>	<input type="radio"/>	<input type="radio"/>	<input type="radio"/>

23. Vilka är de främsta orsakerna till kvinnornas väntetid?

- För få lediga platser
- Kö till barnomsorg
- Långa handläggningstider i kommunen
- Långa handläggningstider på Arbetsförmedlingen
- De nyanländas föräldraledighet
- De nyanländas bristande hälsa
- Bristande hälsa hos de nyanländas barn
- Annat:

24. Vilka är de främsta orsakerna till männens väntetid?

- För få lediga platser
- Kö till barnomsorg
- Långa handläggningstider i kommunen
- Långa handläggningstider på Arbetsförmedlingen
- De nyanländas föräldraledighet
- Den nyanländas bristande hälsa
- Bristande hälsa hos den nyanländas barn
- Annat:

Kommentera gärna:

Fritid och föreningsliv

OBS! Frågorna 25-28 ställs enbart om kommunen har haft ett mottagande under år 2014.

25. Finns det en organiserad introduktion till föreningsliv/fritidsverksamhet för nyanlända riktad till följande grupper?

	Ja	Nej	<i>Målgruppen saknas i kommunen</i>
Ensamkommande barn	<input type="radio"/>	<input type="radio"/>	<input type="radio"/>
Andra nyanlända barn/ungdomar yngre än 20 år	<input type="radio"/>	<input type="radio"/>	<input type="radio"/>
20-64 år	<input type="radio"/>	<input type="radio"/>	<input type="radio"/>
Äldre än 64 år	<input type="radio"/>	<input type="radio"/>	<input type="radio"/>

Kommentera gärna:

26. Samarbetar kommunen med ideella organisationer i mottagandet av nyanlända (inklusive ensamkommande barn)?

- Ja
- Nej

27. Kommunen samarbetar med ideella organisationer i mottagandet av nyanlända (inklusive ensamkommande barn) kring:

- Läxläsning
- Språkcirkel etc
- Samhällsinformation
- Socialt stöd
- Flyktingguider/familjekontakter
- Fritidsaktiviteter
- Skollovsaktiviteter
- Aktiviteter för pensionärer
- Annat:

OBS! Fråga 27 ställs enbart till de kommuner som har svarat Ja på fråga 26.

Kommentera gärna:

28. Har kommunen en dokumenterad strategi för samverkan inom integrationsområdet med ideella organisationer?

- Ja
- Nej
- Vet ej

Kommentera gärna:

Arbete

29. Har kommunen något program för att:

	Ja	Nej
Tillhandahålla praktikplatser för nyanlända/invandrare	<input type="radio"/>	<input type="radio"/>
Anställa nyanlända/invandrare	<input type="radio"/>	<input type="radio"/>

Kommentera gärna:

Hälsa

OBS! Fråga 30 ställs enbart om kommunen har haft ett mottagande under år 2014.

30. Erbjuds kommunens nyanlända (inklusive ensamkommande barn) följande typer av hälsokommunikation (oavsett utförare)?

	Ja	Nej
Information om svensk hälso- och sjukvård	<input type="radio"/>	<input type="radio"/>
Information om möjligheten att få hälsosamtal/hälsoundersökning på vårdcentral	<input type="radio"/>	<input type="radio"/>
Hälsokommunikation på modersmål	<input type="radio"/>	<input type="radio"/>
Hälsokommunikation för enbart kvinnor	<input type="radio"/>	<input type="radio"/>
Hälsokommunikation för enbart män	<input type="radio"/>	<input type="radio"/>

Kommentera gärna:

Fråga 31-32 ställs enbart om kommunen har tagit emot nyanlända under år 2014.

31. Är Arbetsförmedlingens information om den nyanländes hälsa tillräcklig för att kommunen ska kunna vidta lämpliga åtgärder?

	Ja, all viktig information finns	Viss information saknas	Nej, mycket information saknas	Vet inte	<i>Ej varit aktuellt</i>
Under etableringstiden	<input type="radio"/>	<input type="radio"/>	<input type="radio"/>	<input type="radio"/>	<input type="radio"/>
När etableringen avslutas	<input type="radio"/>	<input type="radio"/>	<input type="radio"/>	<input type="radio"/>	<input type="radio"/>

Kommentera gärna, särskilt om information saknas:

32. Samverkar kommunen med följande aktörer kring nyanlända med nedsatt prestationsförmåga/särskilda behov?

	Ja	Nej	<i>Ej varit aktuellt</i>	Om JA, beskriv kort hur; om NEJ ange varför inte:
Arbetsförmedlingen	<input type="radio"/>	<input type="radio"/>	<input type="radio"/>	
Försäkringskassan	<input type="radio"/>	<input type="radio"/>	<input type="radio"/>	
Landstinget/primärvården	<input type="radio"/>	<input type="radio"/>	<input type="radio"/>	
Ideella organisationer	<input type="radio"/>	<input type="radio"/>	<input type="radio"/>	

Regional samverkan

33. Samverkar kommunen under 2014 med annan/andra kommun/er inom följande verksamheter för nyanlända (exklusive ensamkommande barn)?

	Ja	Nej	Verksamheten ej aktuell
Boende/bosättning	<input type="radio"/>	<input type="radio"/>	<input type="radio"/>
Sfi	<input type="radio"/>	<input type="radio"/>	<input type="radio"/>
Annan vuxenutbildning	<input type="radio"/>	<input type="radio"/>	<input type="radio"/>
Samhällsorientering	<input type="radio"/>	<input type="radio"/>	<input type="radio"/>
Yrkesutbildning	<input type="radio"/>	<input type="radio"/>	<input type="radio"/>
Skola/förskola	<input type="radio"/>	<input type="radio"/>	<input type="radio"/>
Fritid/föreningsliv	<input type="radio"/>	<input type="radio"/>	<input type="radio"/>
Socialt stöd	<input type="radio"/>	<input type="radio"/>	<input type="radio"/>
Sjukvård/hälsa/rehabilitering	<input type="radio"/>	<input type="radio"/>	<input type="radio"/>
Tolkning	<input type="radio"/>	<input type="radio"/>	<input type="radio"/>
Kompetensutveckling	<input type="radio"/>	<input type="radio"/>	<input type="radio"/>
Uppföljning/metod	<input type="radio"/>	<input type="radio"/>	<input type="radio"/>

OBS! Fråga 33 ställs enbart om kommunen har haft ett mottagande av nyanlända under år 2014.

Annat:

Kommentera gärna:

34. Samverkar kommunen under 2014 med annan/andra kommuner inom följande verksamheter för ensamkommande barn?

	Ja	Nej	Verksamheten ej aktuell
Boende/bosättning	<input type="radio"/>	<input type="radio"/>	<input type="radio"/>
Sfi	<input type="radio"/>	<input type="radio"/>	<input type="radio"/>
Skola/förskola	<input type="radio"/>	<input type="radio"/>	<input type="radio"/>
Fritid/föreningsliv	<input type="radio"/>	<input type="radio"/>	<input type="radio"/>
Socialt stöd	<input type="radio"/>	<input type="radio"/>	<input type="radio"/>
Sjukvård/hälsa/rehabilitering	<input type="radio"/>	<input type="radio"/>	<input type="radio"/>
Tolkning	<input type="radio"/>	<input type="radio"/>	<input type="radio"/>
Kompetensutveckling	<input type="radio"/>	<input type="radio"/>	<input type="radio"/>
Uppföljning/metod	<input type="radio"/>	<input type="radio"/>	<input type="radio"/>

Fråga 34 ställs enbart om kommunen har haft ett mottagande av ensamkommande barn under år 2014

Annat:

Kommentera gärna:

35. I vilken utsträckning har den regionala överenskommelsen (RÖK) eller motsvarande regional strategi varit ett stöd i kommunens arbete med:

	Inte alls	I viss utsträckning	I stor utsträckning	Ej varit aktuellt	Kommunen ingår ej i någon RÖK/strategi
Mottagande av nyanlända	<input type="radio"/>	<input type="radio"/>	<input type="radio"/>	<input type="radio"/>	<input type="radio"/>
Mottagande av ensamkommande barn	<input type="radio"/>	<input type="radio"/>	<input type="radio"/>	<input type="radio"/>	<input type="radio"/>

Kommentera gärna:

OBS! Fråga 36 ställs enbart om kommunen har haft ett mottagande under år 2014.

36. Vilket behov ser er kommun av att samverka mellan kommuner stärks inom följande verksamheter för nyanlända (inklusive ensamkommande barn)?

	Inget behov	Visst behov	Ganska stort behov	Mycket stort behov	Vet ej
Boende/bosättning	<input type="radio"/>	<input type="radio"/>	<input type="radio"/>	<input type="radio"/>	<input type="radio"/>
Sfi	<input type="radio"/>	<input type="radio"/>	<input type="radio"/>	<input type="radio"/>	<input type="radio"/>
Annan vuxenutbildning	<input type="radio"/>	<input type="radio"/>	<input type="radio"/>	<input type="radio"/>	<input type="radio"/>
Samhällsorientering	<input type="radio"/>	<input type="radio"/>	<input type="radio"/>	<input type="radio"/>	<input type="radio"/>
Yrkesutbildning	<input type="radio"/>	<input type="radio"/>	<input type="radio"/>	<input type="radio"/>	<input type="radio"/>
Arbetsmarknadsinsatser	<input type="radio"/>	<input type="radio"/>	<input type="radio"/>	<input type="radio"/>	<input type="radio"/>
Skola/förskola	<input type="radio"/>	<input type="radio"/>	<input type="radio"/>	<input type="radio"/>	<input type="radio"/>
Fritid/föreningsliv	<input type="radio"/>	<input type="radio"/>	<input type="radio"/>	<input type="radio"/>	<input type="radio"/>
Socialt stöd	<input type="radio"/>	<input type="radio"/>	<input type="radio"/>	<input type="radio"/>	<input type="radio"/>
Sjukvård/hälsa/rehabilitering	<input type="radio"/>	<input type="radio"/>	<input type="radio"/>	<input type="radio"/>	<input type="radio"/>
Tolkning	<input type="radio"/>	<input type="radio"/>	<input type="radio"/>	<input type="radio"/>	<input type="radio"/>
Kompetensutveckling	<input type="radio"/>	<input type="radio"/>	<input type="radio"/>	<input type="radio"/>	<input type="radio"/>
Uppföljning/metod	<input type="radio"/>	<input type="radio"/>	<input type="radio"/>	<input type="radio"/>	<input type="radio"/>
Annat: _____	<input type="radio"/>	<input type="radio"/>	<input type="radio"/>	<input type="radio"/>	<input type="radio"/>

Kommentera gärna:

Länsstyrelsens insatser

37. I vilken utsträckning har Länsstyrelsens arbete rörande mottagande och etablering av nyanlända (inklusive ensamkommande barn) under 2014 inneburit att kommunens verksamheter fått:

	Inte alls	I viss utsträckning	I stor utsträckning	Vet ej
Ökad kunskap inom integrations-området	<input type="radio"/>	<input type="radio"/>	<input type="radio"/>	<input type="radio"/>
Ökad kunskap om andra aktörers verksamhet	<input type="radio"/>	<input type="radio"/>	<input type="radio"/>	<input type="radio"/>
Fler kontakter med andra aktörer	<input type="radio"/>	<input type="radio"/>	<input type="radio"/>	<input type="radio"/>
Bättre samverkan inom kommunen	<input type="radio"/>	<input type="radio"/>	<input type="radio"/>	<input type="radio"/>
Bättre samverkan med andra aktörer	<input type="radio"/>	<input type="radio"/>	<input type="radio"/>	<input type="radio"/>
Utökad erfarenhetsutbyte	<input type="radio"/>	<input type="radio"/>	<input type="radio"/>	<input type="radio"/>
Ökad kännedom om verksamheter i andra delar av landet	<input type="radio"/>	<input type="radio"/>	<input type="radio"/>	<input type="radio"/>
Bättre förutsättningar för att initiera egna nätverk/grupper	<input type="radio"/>	<input type="radio"/>	<input type="radio"/>	<input type="radio"/>
Bättre helhetssyn på invandring	<input type="radio"/>	<input type="radio"/>	<input type="radio"/>	<input type="radio"/>

Kommentera gärna:

38. Vilket behov har er verksamhet av följande från Länsstyrelsen framöver?

	Inget behov	Visst behov	Ganska stort behov	Mycket stort behov	Vet ej
Utbildningar/konferenser	<input type="radio"/>	<input type="radio"/>	<input type="radio"/>	<input type="radio"/>	<input type="radio"/>
Initierande/samordning av nätverk/grupper/projekt	<input type="radio"/>	<input type="radio"/>	<input type="radio"/>	<input type="radio"/>	<input type="radio"/>
Information via Länsstyrelsens webbsidor	<input type="radio"/>	<input type="radio"/>	<input type="radio"/>	<input type="radio"/>	<input type="radio"/>
Information via webbportalen <i>Informationsverige.se</i>	<input type="radio"/>	<input type="radio"/>	<input type="radio"/>	<input type="radio"/>	<input type="radio"/>
Information via brev/e-post	<input type="radio"/>	<input type="radio"/>	<input type="radio"/>	<input type="radio"/>	<input type="radio"/>
Trycksaker/rapporter	<input type="radio"/>	<input type="radio"/>	<input type="radio"/>	<input type="radio"/>	<input type="radio"/>
Råd och stöd	<input type="radio"/>	<input type="radio"/>	<input type="radio"/>	<input type="radio"/>	<input type="radio"/>
Kontaktvägar till andra myndigheter	<input type="radio"/>	<input type="radio"/>	<input type="radio"/>	<input type="radio"/>	<input type="radio"/>
Kontaktvägar till ideella organisationer	<input type="radio"/>	<input type="radio"/>	<input type="radio"/>	<input type="radio"/>	<input type="radio"/>

Eventuellt annat er verksamhet efterlyser från Länsstyrelsen:

39. Har er verksamhet ytterligare synpunkter på Länsstyrelsens insatser inom området för mottagande av nyanlända inklusive ensamkommande barn?

40. Om ni har synpunkter på någon av de frågor ni besvarat eller på enkäten som helhet tar vi gärna del av dem.

Stort tack för er medverkan!

För en utskrift av er kommuns svar, klicka på mittenalternativet nedanför innan du därefter väljer "Skicka!".

Resultaten från enkäten kommer att ligga till grund för länsstyrelsernas fortsatta arbete inom området. Huvudresultaten på nationell nivå kommer att publiceras i en sammanfattande rapport under våren 2015. Länsvisa resultat hanteras av varje enskild länsstyrelse.

Om ni har frågor, kontakta gärna någon av följande personer:

- Hedyah Faghir, integrationshandläggare vid Länsstyrelsen i Västerbotten
tfn: 010-225 43 15; e-post: hedyah.faghir@lansstyrelsen.se
- Jakob Lindahl, analytiker vid Länsstyrelsen i Västra Götaland
tfn: 010-224 45 11; e-post: jakob.lindahl@lansstyrelsen.se
- Linda Jönsson, integrationsutvecklare vid Länsstyrelsen i Skåne
tfn: 010-224 14 19; e-post: linda.s.jonsson@lansstyrelsen.se
- Lucie Riad, integrationsansvarig vid Länsstyrelsen i Södermanland
tfn: 010-223 42 11; e-post: lucie.riad@lansstyrelsen.se



LÄNSSTYRELSEN
VÄSTRA GÖTALANDS LÄN