



Länsstyrelsen
Västernorrland

Statlig närvaro och service 2024 i Västernorrlands län



Omslagsbild: Skuleskogens nationalpark
Fotograf: Fabiola de Graaf

Diarienummer: 300-4028-2024

Författare: Karin Frejarö

Denna publikation går att beställa i alternativt format.

Kontaktuppgifter:

Länsstyrelsen Västernorrland
Postadress: 871 86 Härnösand
Telefon: 0611-34 90 00

E-post: vasternorrland@lansstyrelsen.se

Webb: www.lansstyrelsen.se/vasternorrland

Länsstyrelsen Västernorrland - en samlade kraft för ett hållbart samhälle

Länsstyrelsen arbetar för att främja en hållbar utveckling i länet och bedriver en mångsidig verksamhet som spänner över i stort sett alla samhällsområden. Vår vision är att vara en samlade kraft för ett hållbart samhälle. Med detta menar vi ett samhälle med en positiv utveckling där miljö, tillväxt och goda levnadsvillkor går hand i hand.

För att uppnå denna övergripande vision har vi även en målbild:

- Vi är den självklara samordnaren av statens aktörer och länken mellan nationell, regional och lokal nivå
- Vi känner vårt län och agerar utifrån länets behov
- Vi står stadigt i aktuell kunskap och fakta och har ett tydligt helhetsperspektiv

Innehållsförteckning

1	Inledning	5
1.1	Mål och syfte	5
1.2	Metod	5
1.2.1	Statlig närvaro	5
1.2.2	Statlig service	6
1.3	Förklaring av begrepp	6
	Arbetsställe	6
	Allmän service.....	6
	Besökskontor	6
	Fördjupad service.....	6
	Servicekontor	6
	Statlig sektor	7
	Sysselsatta	7
	Sysselsatta efter arbetsställets belägenhet	8
2	Statlig närvaro i länet	9
2.1	Antal myndigheter och statliga arbetsställen i länet	10
2.2	Antal sysselsatta i statlig sektor i länet	15
3	Statlig service i länet	22
4	Andra faktorer som påverkar Statlig närvaro och service	25
5	Samlad bedömning av statlig närvaro och service och dess påverkan på länet	26
6	Referenser	27
6.1	Skriftliga underlag	27
6.2	Statistiska källor	27
6.3	Internetkällor.....	27
7	Bilagor	28
7.1	Bilaga 1: Statliga myndigheter, antal arbetsställen och antal kommuner med arbetsställen i länet 2023	28

1 Inledning

I regleringsbrevet för länsstyrelserna 2024 formuleras uppdraget 3B1 om statlig närvaro och service på följande sätt: ”Länsstyrelserna ska redovisa den statliga närvaron och statliga servicen i länen. Befintlig statistik ska användas. Uppdraget ska senast den 14 juni 2024 redovisas till Regeringskansliet (Finansdepartementet). Länsstyrelsen i Örebro län ska samordna länsstyrelsernas redovisning av uppdraget.”

1.1 Mål och syfte

Regeringen har tidigare uttalat att det finns behov av att stärka förtroendet för statliga myndigheter och samhällets institutioner genom en väl utvecklad lokal statlig närvaro och service. Utvecklingen går mot fler digitala tjänster, men såväl privatpersoner som företagare har ändå behov av att fysiskt kunna möta myndigheter för att få personlig service. Detta kan vara särskilt viktigt för de som har svårigheter med det svenska språket, de med vissa typer av funktionsnedsättningar och de som är ekonomiskt utsatta.¹

Målsättningen med uppdraget är att

- belysa hur myndighetsinfrastrukturen ser ut i länet, vilken samlad statlig service som finns, hur den kan tänkas utvecklas i framtiden samt analysera vad det får för konsekvenser för det egna länet och dess kommuner.
 - o belysa hur den statliga närvaron och servicen ser ut i länet och dess kommuner.
 - o belysa vilken grad av service som finns i länet och dess kommuner och hur den utvecklas.
- skapa ett mervärde för den långsiktiga utvecklingen av den statliga styrningen.

1.2 Metod

1.2.1 Statlig närvaro

Den statliga närvaron belyses med hjälp av statistik som inhämtas från SCB. Statistiken belyser dels hur den statliga närvaron ser ut redovisningsåret, dels hur den sett ut över tid. Källorna för statistiken är Befolkningens arbetsmarknadsstatus (BAS) och Företagsdatabasen (FDB). Den senaste uppdateringen av årsstatistiken från BAS finns tillgänglig för 2022 och från FDB för 2023.

¹ Prop. 2018/19:47: Samlad struktur för tillhandahållande av lokal statlig service

1.2.2 Statlig service

Den statliga servicen belyses genom att kartlägga hur tillgången till personlig service ser ut. Detta görs för elva servicegivande myndigheter².

1.3 Förklaring av begrepp

I rapporten förekommer några begrepp samt statistiska mått, vilka beskrivs nedan.

Arbetsställe

Med arbetsställe menas varje adress (lokal), fastighet eller grupp av närliggande lokaler och fastigheter där företag och organisationer bedriver verksamhet.³

Allmän service

Service som ges via servicekontor som avser till exempel allmän vägledning och råd, hjälp med blanketter och ansökningar, information om pågående ärenden och hjälp att boka möten med handläggare i specifika ärenden.

Besökskontor

Ett kontor hos någon av de servicegivande myndigheterna som individer har möjlighet att besöka antingen via spontanbesök eller genom att boka tid för ett besök.

Fördjupad service

Service som ges via servicegivande myndigheters egna kontor där medborgaren kan få fördjupad hjälp med sina ärenden.

Servicekontor

Kontor som bedrivs av Statens servicecenter. I dagsläget har Försäkringskassan, Pensionsmyndigheten och Skatteverket samverkansavtal med Statens servicecenter. Arbetsförmedlingens kundtorg har också anslutits till servicekontoren. I april 2023 slöt också Migrationsverket och Statens servicecenter ett avtal om samverkan. På ett servicekontor kan medborgare få allmän vägledning och råd, hjälp med blanketter och ansökningar, information

² Arbetsförmedlingen, Centrala studiestödsnämnden (CSN), Försäkringskassan, Kronofogden, Lantmäteriet, Migrationsverket, Pensionsmyndigheten, Polismyndigheten, Skatteverket, Statens servicecenter och Trafikverket

³ <https://www.scb.se/vara-tjanster/bestall-data-och-statistik/regionala-statistikprodukter/statistikpaket/definitioner-for-tabellpaket/#ampak>

om pågående ärenden och hjälp att boka möten med handläggare i specifika ärenden.⁴

Statlig sektor

En härledd variabel som baseras på ägarkategori, juridisk form samt institutionell sektorkod. Vi följer den indelning som finns i BAS, det vill säga Statlig förvaltning, Statliga affärsverk och Övriga offentliga institutioner. Detta betyder att AP-fonder, statliga nämndmyndigheter, delegationer, råd och kommittéer som saknar anställda inte ingår i statlig sektor i den här indelningen.

Sysselsatta

I Befolkningens arbetsmarknadsstatus (BAS) klassificeras en person som sysselsatt om den uppfyller minst ett av följande kriterier:⁵

- har under november fått en utbetalning av ersättning för arbete som är underlag för arbetsgivaravgifter enligt Skatteverkets arbetsgivardeklaration på individnivå (AGI).
- har under minst en av de elva månader som föregår november fått utbetalning av ersättning för arbete som är underlag för arbetsgivaravgifter enligt AGI. Dessutom har fått utbetald ersättning från Försäkringskassan som refererar till en aktivitet som ägde rum under minst en dag per månad under samtliga efterföljande månader fram till och med november. Ersättningen från Försäkringskassan ska vara av typen föräldrapenning, tillfällig föräldrapenning, graviditetspenning, sjukpenning, rehabiliteringspenning, arbets- eller yrkesskadepening, närståendepenning, smittbärrpenning eller ersättning till riskgrupp.
- antas under november driva ett företag som enskild näringsidkare, handels- eller kommanditbolagsdelägare och där företaget ingår i SCB:s Företagsregister. Antaganden baseras på preliminära inkomstdeklarationer och månadsvisa F-skatteinbetalningar som personen deklarerar till Skatteverket samt aktuell status kring momsredovisning. Det gäller att person har gjort avtryck och anses vara aktiv eller att företaget har gjort utbetalning av ersättning för arbete som är underlag för arbetsgivaravgifter enligt AGI till minst en person som inte ansvarar för företaget.
- har för referensåret som november tillhör deklarerat för näringsverksamhet enligt inkomstdeklarationen och bilagorna NE (enskilda näringsidkare) eller N3A (handels- och kommanditbolagsdelägare) till Skatteverket. Företaget ska även under referensåret ha en omsättning som är positiv och ha ett känt startdatum. Alternativt sakna omsättning och ha ett startdatum tidigast ett år innan november.

⁴ <https://www.statenssc.se/besok-servicekontor>

⁵ Statistiska centralbyrån (2023) *Kvalitetsdeklaration - Befolkningens arbetsmarknadsstatus (BAS), slutlig år 2022*

Sysselsatta efter arbetsställets belägenhet

Statistiken i Befolkningens arbetsmarknadsstatus (BAS) beskriver belägenheten för de arbetsställen som de sysselsatta personerna är knutna till. När sysselsatta anges efter geografisk fördelning i denna rapport avses därmed var arbetsstället som de sysselsatta personerna är knutna till är beläget.

2 Statlig närvaro i länet

I detta avsnitt redovisas antalet statliga myndigheter som har arbetsställen i länet, hur många arbetsställen som finns och var de är geografiskt placerade. Vidare redovisas hur sysselsättningen i statlig sektor ser ut och hur den har utvecklats över tid.

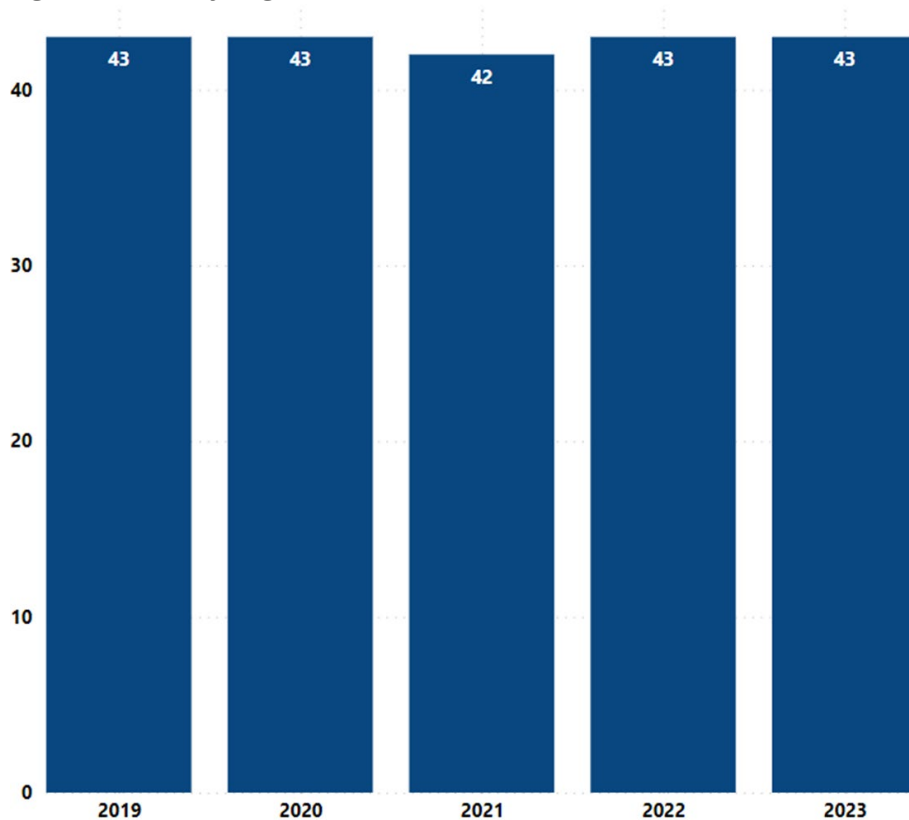
Figur 1 - Karta över länets kommuner



2.1 Antal myndigheter och statliga arbetsställen i länet

Det fanns 43 myndigheter i länet 2023 fördelat på länets samtliga sju kommuner. Antalet myndigheter var oförändrat åren 2019 och 2023. I riket som helhet har antalet myndigheter ökat med en myndighet under samma tidsperiod.⁶

Figur 2 – Antal myndigheter i länet 2019–2023



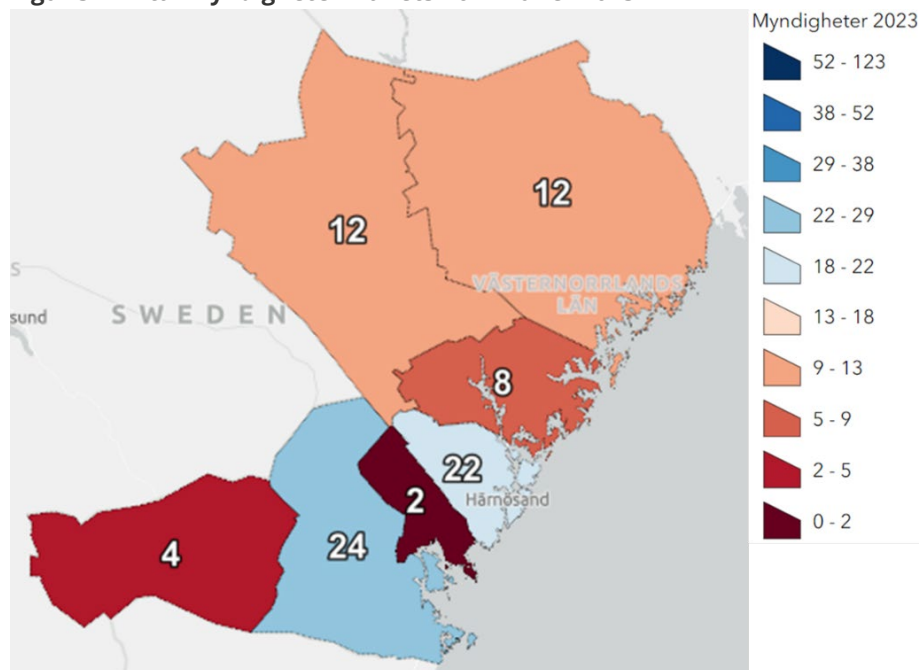
Källa: SCB

⁶ Statistiska centralbyrån, Företagsdatabasen (FDB)

Observera att definitionen av myndigheter här utgår från BAS definition, dvs Statlig förvaltning, Statliga affärsverk och Övriga offentliga institutioner. Detta betyder att AP-fonder, statliga nämndmyndigheter, delegationer, råd och kommittéer som saknar anställda inte ingår i statlig sektor i den här indelningen.

Antalet myndigheter varierade från 2 i Timrå kommun till 24 i Sundsvalls kommun. Kartan i figur 3 illustrerar antalet myndigheter i länets kommuner 2023.⁷

Figur 3 - Antal myndigheter i länets kommuner 2023

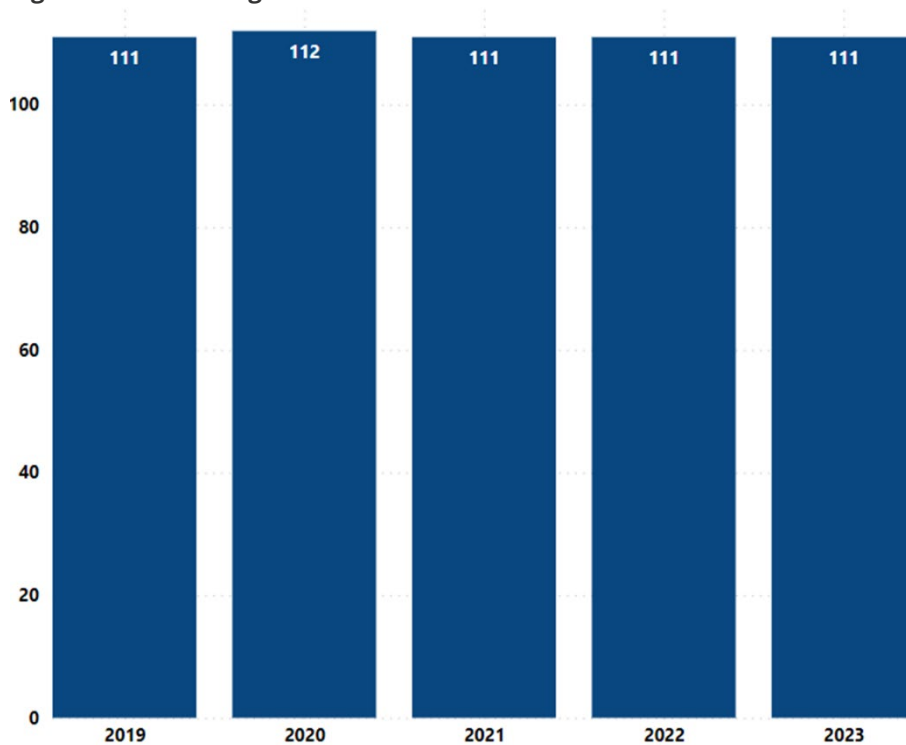


Källa: SCB

⁷ Statistiska centralbyrån, Företagsdatabasen (FDB)

Det fanns 111 statliga arbetsställen i länet 2023 fördelat på länets samtliga sju kommuner. Antalet arbetsställen var oförändrat mellan åren 2019 och 2023. I riket som helhet har antalet arbetsställen minskat med 102 arbetsställen under samma tidsperiod.⁸

Figur 4 – Antal statliga arbetsställen i länet 2019–2023

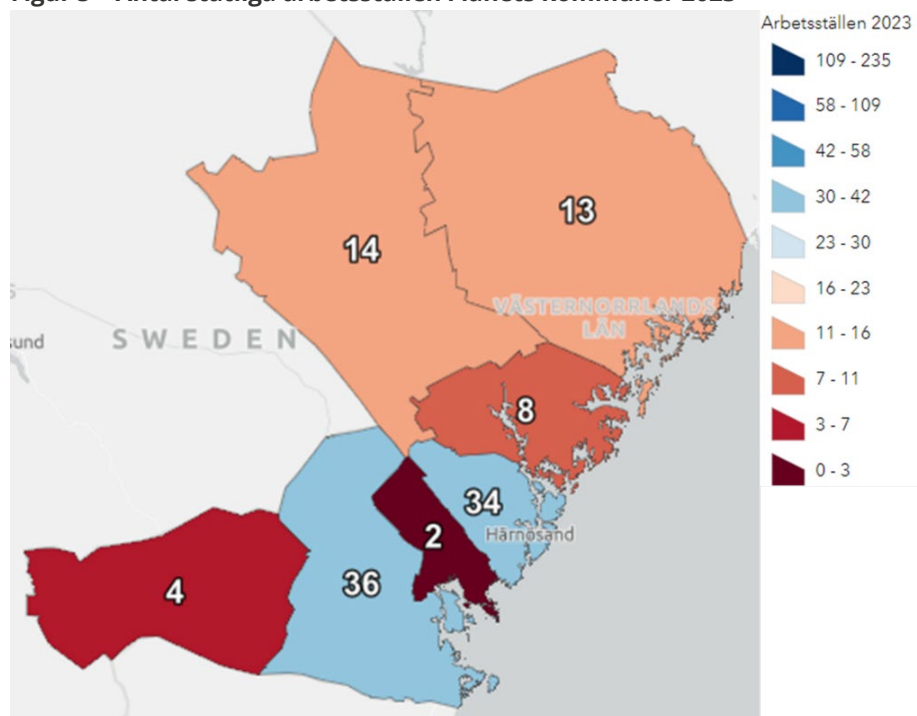


Källa: SCB

⁸ Statistiska centralbyrån, Företagsdatabasen (FDB)

Kartan i figur 5 visar antalet arbetsställen i länets kommuner 2023. Antalet arbetsställen varierade från 2 i Timrå kommun till 36 i Sundsvalls kommun.⁹

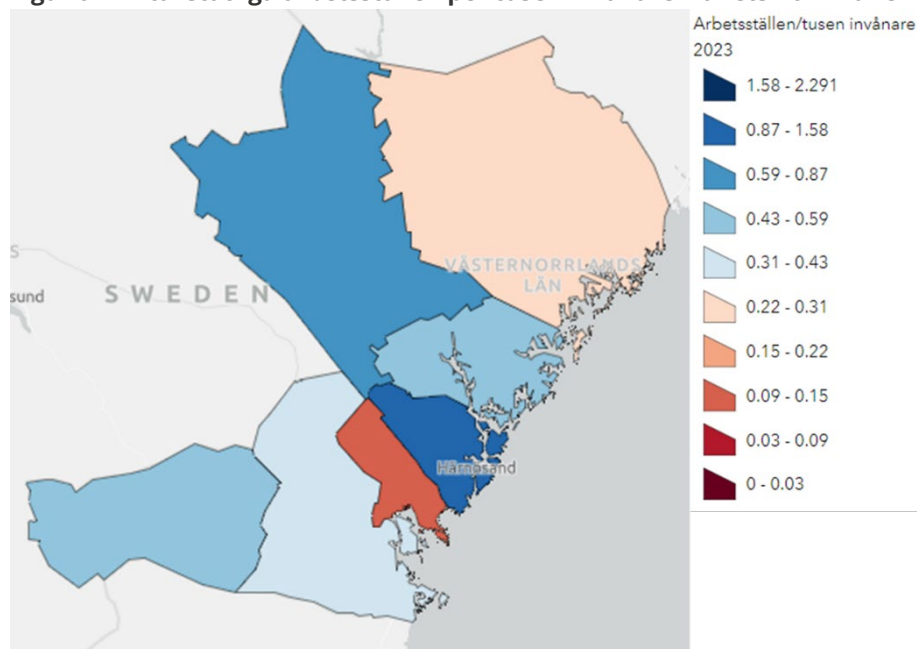
Figur 5 - Antal statliga arbetsställen i länets kommuner 2023



⁹ Statistiska centralbyrån, Företagsdatabasen (FDB)

Kartan i figur 6 visar antalet arbetsställen per tusen invånare i länets kommuner 2023. Sett till antalet statliga arbetsställen i förhållande till befolkningen hade länet 0,49 arbetsställen per tusen invånare, medan motsvarande siffra för riket var 0,26 arbetsställen per tusen invånare. Arbetsställen i förhållande till befolkningen var störst i Härnösands kommun med 1,38 arbetsställen per tusen invånare och minst i Timrå kommun med 0,11 arbetsställen per tusen invånare.¹⁰

Figur 6 – Antal statliga arbetsställen per tusen invånare i länets kommuner 2023



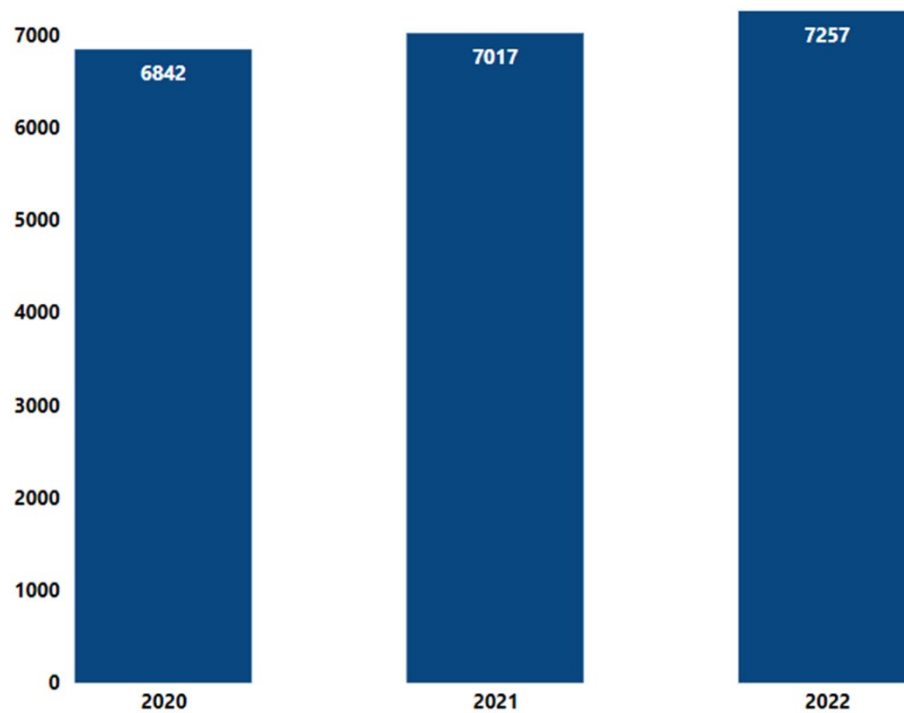
Källa: SCB

¹⁰ Statistiska centralbyrån, Företagsdatabasen (FDB)

2.2 Antal sysselsatta i statlig sektor i länet

Det fanns 7 257 sysselsatta i statlig sektor i länet 2022, fördelade på länets samtliga sju kommuner. Antalet sysselsatta har ökat med 415 mellan åren 2020 och 2022. Den procentuella förändringen under tidsperioden var en ökning med 6,1 procent. I riket som helhet har sysselsättningen ökat med 4,5 procent under samma tidsperiod.¹¹

Figur 7 – Antal sysselsatta i statlig sektor i länet 2020–2022

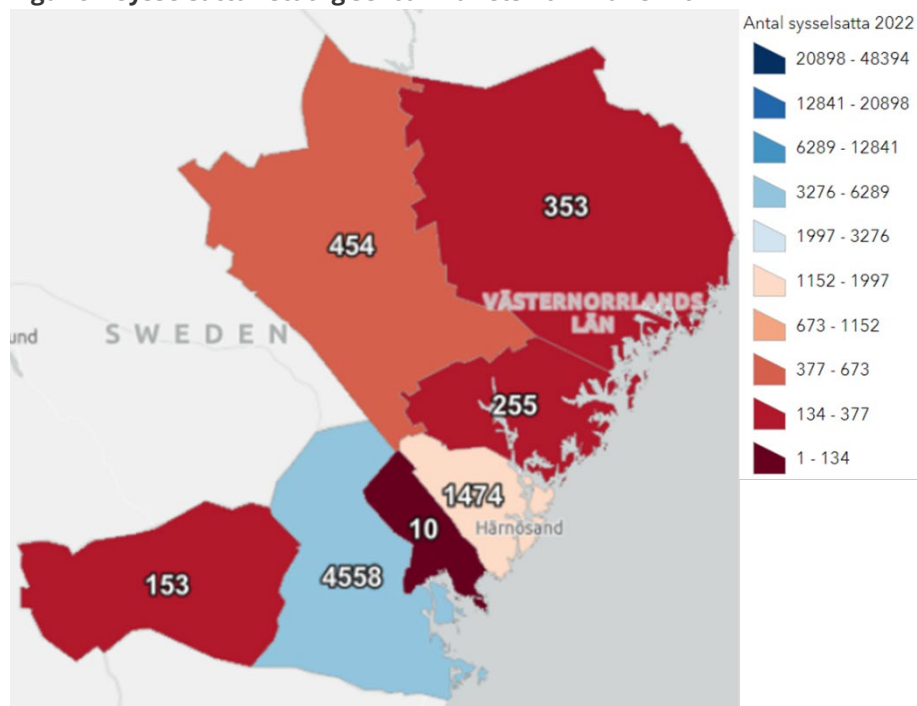


Källa: SCB

¹¹ Statistiska centralbyrån, Befolkningens arbetsmarknadsstatus (BAS)

Kartan i figur 8 illustrerar antalet sysselsatta i statlig sektor efter kommun. Det fanns flest sysselsatta i Sundsvalls kommun med 4 558 sysselsatta och minst antal sysselsatta i Timrå kommun med 10 sysselsatta.¹²

Figur 8 – Sysselsatta i statlig sektor i länets kommuner 2022



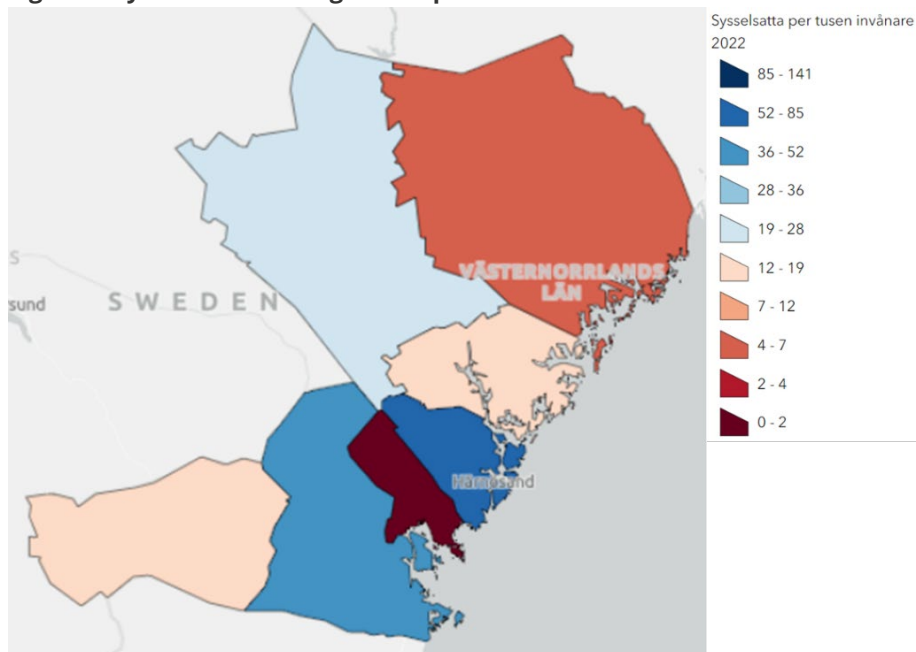
Källa: SCB

Kartan i figur 9 illustrerar antalet sysselsatta i statlig sektor i förhållande till befolkningen. Sett till antalet sysselsatta inom statlig sektor i förhållande till befolkningen hade länet 30 sysselsatta per tusen invånare, medan motsvarande siffra för riket var 26. Antalet sysselsatta i förhållande till befolkningen var högst i Härnösands kommun med 59 sysselsatta per tusen invånare, medan andelen var lägst i Timrå kommun med 1 sysselsatt per tusen invånare.¹³

¹² Statistiska centralbyrån, Befolkningens arbetsmarknadsstatus (BAS)

¹³ Statistiska centralbyrån, Befolkningens arbetsmarknadsstatus (BAS)

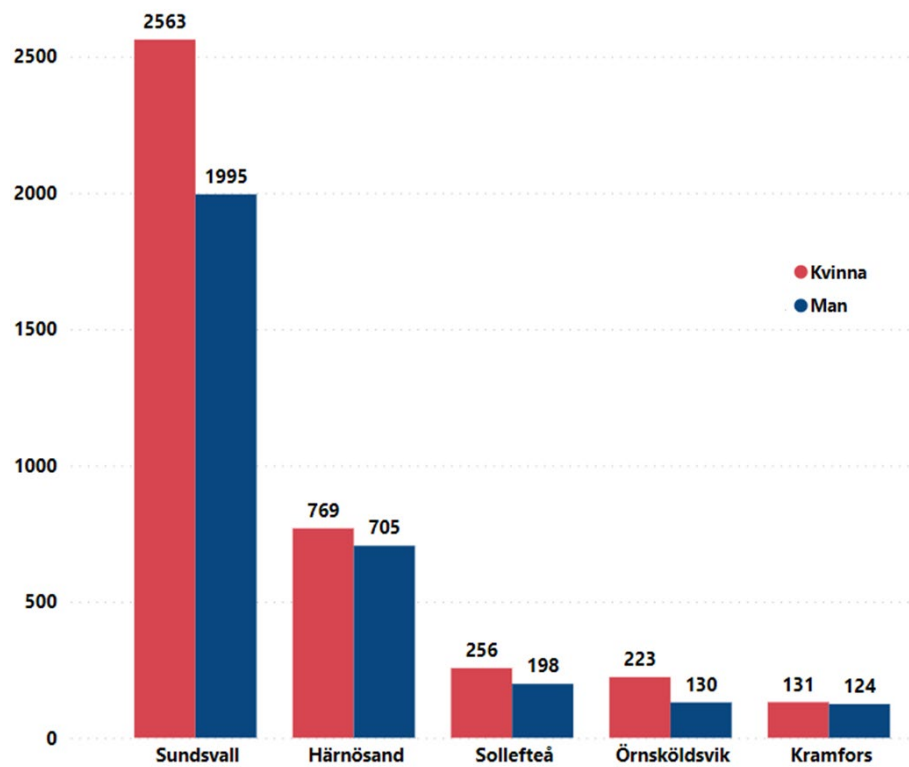
Figur 9 – Sysselsatta i statlig sektor per tusen invånare i länets kommuner 2022



Källa: SCB

I länet var 55 procent kvinnor och 45 procent män sysselsatta i statlig sektor 2022. Diagrammet i figur 10 visar sysselsatta uppdelat på kön och kommun i de fem kommuner i länet med flest antal sysselsatta.¹⁴

Figur 10 - Antal sysselsatta i statlig sektor i länet efter kön i de fem kommuner med flest antal sysselsatta 2022

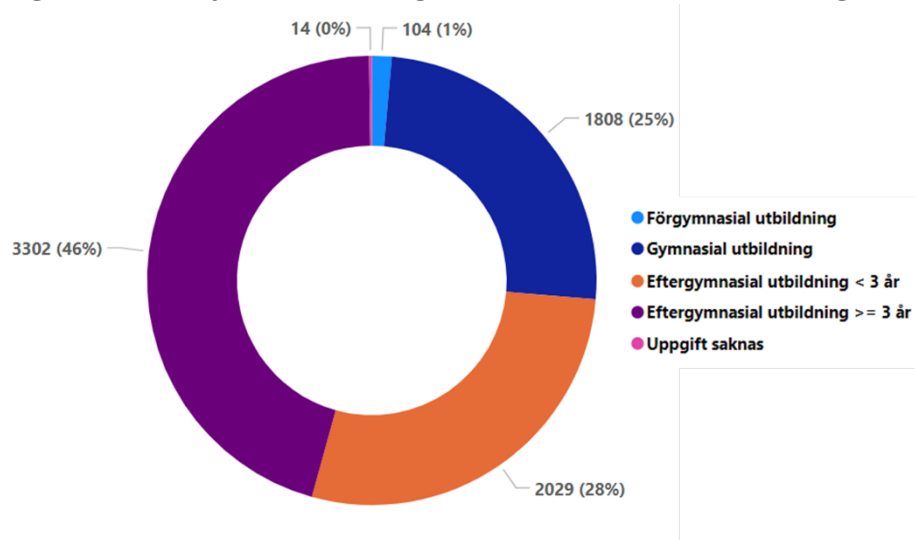


Källa: SCB

¹⁴ Statistiska centralbyrån, Befolkningens arbetsmarknadsstatus (BAS)

Diagrammet i figur 11 visar antal sysselsatta i statlig sektor i länet 2022 fördelat efter utbildningsnivå. Totalt sett hade 74 procent av de sysselsatta en eftergymnasial utbildning. Motsvarande siffra för riket var 79 procent.¹⁵

Figur 11 - Antal sysselsatta i statlig sektor i länet 2022 efter utbildningsnivå

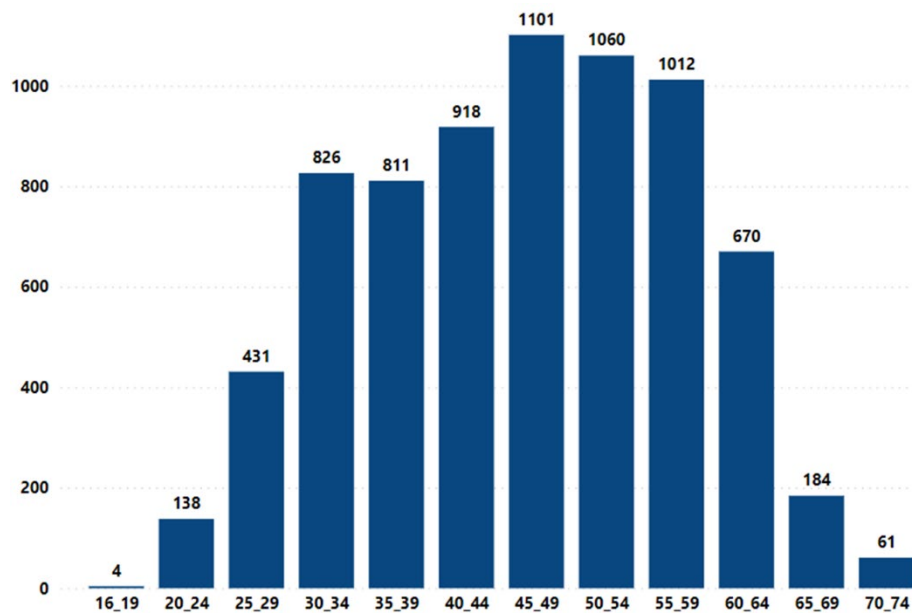


Källa: SCB

¹⁵ Statistiska centralbyrån, Befolkningens arbetsmarknadsstatus (BAS)

Diagrammet i figur 12 visar att den vanligaste åldersgruppen bland de sysselsatta var 45–49 år. Den vanligaste åldersgruppen bland de sysselsatta i riket var också den 45–49 år.¹⁶

Figur 12 - Antal sysselsatta i statlig sektor i länet 2022 efter åldersgrupp

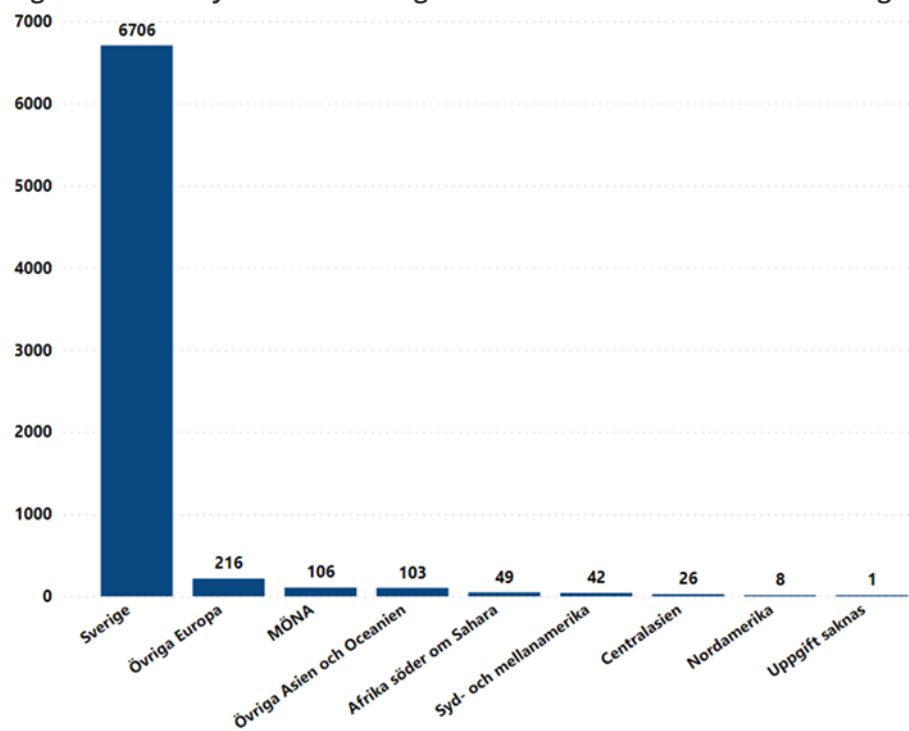


Källa: SCB

¹⁶ Statistiska centralbyrån, Befolkningens arbetsmarknadsstatus (BAS)

Om vi delar in de sysselsatta i födelselandsgrupper ser vi att majoriteten, 92 procent, var födda i Sverige. Motsvarande andel för riket var 84 procent.¹⁷

Figur 13 – Antal sysselsatta i statlig sektor i länet 2022 efter födelselandsgrupp¹⁸



Källa: SCB

¹⁷ Statistiska centralbyrån, Befolkningens arbetsmarknadsstatus (BAS)

¹⁸ MÖNA: Mellanöstern och Nordafrika

3 Statlig service i länet

I det här avsnittet presenteras elva servicegivande myndigheters regionala närvaro. De servicegivande myndigheterna är Arbetsförmedlingen, Centrala studiestödsnämnden (CSN), Försäkringskassan, Kronofogden, Lantmäteriet, Migrationsverket, Pensionsmyndigheten, Polismyndigheten, Skatteverket, Statens servicecenter och Trafikverket. I det följande presenteras hur många besökskontor de servicegivande myndigheterna har.

I länet fanns 37 egna besökskontor hos de servicegivande myndigheterna 2024. Det största antalet egna besökskontor fanns i Sundsvalls kommun.¹⁹ Tabell 1 visar antalet egna besökskontor som fanns hos de servicegivande myndigheterna åren 2021, 2023 och 2024.

Tabell 1: Antal egna besökskontor hos de servicegivande myndigheterna i länet 2021, 2023 och 2024²⁰

Myndighet	Antal egna besökskontor 2021	Antal egna besökskontor 2023	Antal egna besökskontor 2024
Arbetsförmedlingen	5	5	5
Centrala studiestödsnämnden	2	2	2
Försäkringskassan	0	0	0
Kronofogdemyndigheten	2	2	2
Lantmäteriet	1	1	1
Migrationsverket	2	1	1
Pensionsmyndigheten	0	0	0
Polismyndigheten	6	6	6
Skatteverket	0	0	0
Statens servicecenter	5	5	5
Trafikverket	15	14	15
Totalt	38	36	37

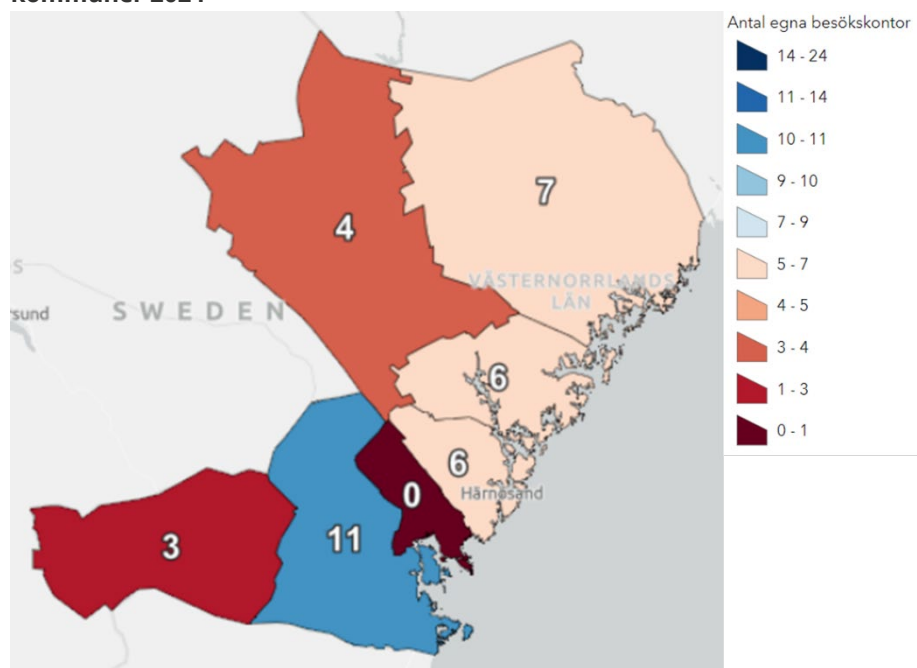
Källa: Länsstyrelsen i Örebro läns kartläggning av besökskontor 2021, 2023 och 2024

¹⁹ Länsstyrelsen i Örebro län (2024) *Kartläggning av besökskontor hos de servicegivande myndigheterna*

²⁰ Trafikverkets besökskontor definieras som platser för uppkörning, fotografering och kunskapsprov.

Kartan i figur 14 visar antal egna besökskontor hos de servicegivande myndigheterna 2024 i länets kommuner.

Figur 14 - Antal egna besökskontor hos de servicegivande myndigheterna i länets kommuner 2024



Källa: Länsstyrelsen i Örebro läns kartläggning av besökskontor 2024

Det går att nå samtliga elva servicegivande myndigheter via antingen egna besökskontor eller besökskontor hos Statens servicecenter.

Tabell 2 visar det totala antalet besökskontor som fanns hos de servicegivande myndigheterna inklusive Statens servicecenters besökskontor åren 2021, 2023 och 2024.²¹

Tabell 2: Antal besökskontor hos de servicegivande myndigheterna inklusive Statens servicecenters (SSC) besökskontor i länet 2021, 2023 och 2024

Myndighet	Antal besökskontor inklusive SSC 2021	Antal besökskontor inklusive SSC 2023	Antal besökskontor inklusive SSC 2024
Arbetsförmedlingen	10	10	10
Centrala studiestödsnämnden	2	2	2
Försäkringskassan	5	5	5
Kronofogdemyndigheten	2	2	2
Lantmäteriet	1	1	1
Migrationsverket	2	1	3
Pensionsmyndigheten	5	5	5
Polismyndigheten	6	6	6
Skatteverket	5	5	5
Statens servicecenter	5	5	5
Trafikverket	15	14	15

Källa: Länsstyrelsen i Örebro läns kartläggning av besökskontor 2021, 2023 och 2024

²¹ Länsstyrelsen i Örebro läns kartläggning av besökskontor 2021, 2023 och 2024

4 Andra faktorer som påverkar Statlig närvaro och service

100-120 miljarder kronor beräknas investeras i Västernorrland fram till 2030 i nya eller utveckling av befintliga verksamheter. Ytterligare 100 miljarder kan komma att investeras i vindkraft och eldistribution. Investeringarna beräknas kunna leda till minst 7 500 nya arbetstillfällen och 40 000 inflyttare. Denna väntade inflyttning till länet bedöms få en omfattande påverkan på demografi, kompetensförsörjning, infrastruktur och välfärd, som alla har bäring på behovet av statlig närvaro och service.

Befolkningen i Västernorrland har successivt minskat sedan mitten av 1990-talet, med undantag för några år av större invandring under 2015-2017. Den förväntade ökningen av inflyttning till följd av etableringar märks ännu inte och under 2023 har befolkningen minskat med cirka 1117 personer enligt SCB. Den totala befolkningen vid utgången av 2022 uppgick till 242 148 personer. Minskningen beror på att fler avlidit än fötts i länet, samt att det var fler utflyttande från länet än inflyttade till länet.

Andelen arbetslösa av befolkningen 15-74 år i länet var år 2023 6,9 (6,4) procent, jämfört med rikets 7,7 procent.

5 Samlad bedömning av statlig närvaro och service och dess påverkan på länet

Det är generellt sett små förändringar i den statliga närvaron och i antalet sysselsatta i sektorn, i länet över tid. Även om det på totalen är små förändringar mellan åren, så har det skett, och fortsätter att ske, förändringar i myndigheternas organisation, lokaliseringar och kompetensbehov. Även mindre förändringar har påverkan på den statliga närvarons struktur i länet, inte minst på lokal nivå. Där kan exempelvis omlokaliseringar ge stora effekter på behovet av kommunal service och infrastruktur. Kommande större investeringar och företagsetableringar i länet har ytterligare accelererat behovet av att arbeta med kompetensförsörjning, som en högt på agendan för såväl privata som offentliga aktörer.

Flera myndigheter i länet har gjort och fortsätter att göra justeringar mot mer flexibla arbetssätt för sina medarbetare som en konsekvens av de erfarenheter som gjorts under de senaste årens omfattande distansarbete. Åtgärderna som görs handlar bland annat om bredare geografiska rekryteringsmöjligheter, aktivitetsbaserade kontorsytor och flexibla distansarbetsavtal. Detta samtidigt som intresse för kontorsnärvaro ökar i vissa grupper och uppföljning sker löpande kring hur dessa förändringar påverkar effektivitet, kvalitet och arbetsgemenskap. Hur denna omställning kan komma att påverka behovet av den statliga närvaron i länet är ännu inte tydligt. Att det kommer att innebära effekter för bland annat kompetensförsörjning i de statliga myndigheterna är dock troligt.

Fysisk eller digital närvaro av statlig service kan innebära ökad tillgänglighet för vissa grupper medan andra grupper exkluderas. En ökad digital service ger en majoritet av medborgarna tillgång till bättre statlig service, medan den inte förändrar servicen för de som inte kan eller vill använda sig av de digitala tjänsterna, utan vill eller behöver utföra sina ärenden vid ett fysiskt besökskontor.

Precis som det konstaterats i tidigare rapporteringar, så har statliga myndigheters närvaro i länet en betydande påverkan på länet och dess utveckling. Den statliga servicen, exempelvis i form av besökskontor för servicegivande myndigheter, är viktig för medborgaren som inte kan eller vill använda sig av de digitala servicetjänsterna. De statliga myndigheterna är viktiga arbetsgivare i länet, och påverkar förutom direkta arbetstillfällen, även attraktionskraften för orten och länet. Den statliga närvaron bidrar till en mer diversifierad arbetsmarknad, där utbudet av olika sorters arbetstillfällen lockar individer och familjer att etablera sig i länet. Detta är särskilt påtagligt i några av länets kommuner, där graden av specialisering mot vissa branscher, exempelvis tillverkning samt vård och omsorg, är stor.

6 Referenser

6.1 Skriftliga underlag

Länsstyrelsen i Örebro län (2021) Kartläggning av besökskontor hos de servicegivande myndigheterna

Länsstyrelsen i Örebro län (2023) Kartläggning av besökskontor hos de servicegivande myndigheterna

Länsstyrelsen i Örebro län (2024) Kartläggning av besökskontor hos de servicegivande myndigheterna

Prop. 2018/19:47: Samlad struktur för tillhandahållande av lokal statlig service

Statistiska centralbyrån (2023) Kvalitetsdeklaration - Befolkningens arbetsmarknadsstatus (BAS), slutlig år 2022

6.2 Statistiska källor

Statistiska centralbyrån, *Befolkningsstatistik*

Statistiska centralbyrån, *Företagsdatabasen (FDB)*

Statistiska centralbyrån, *Befolkningens arbetsmarknadsstatus (BAS)*

Statistiska centralbyrån, *Arbetskraftsundersökningarna (AKU), 2023*

6.3 Internetkällor

Definitioner för färdiga tabellpaket. 2024.

Scb.se

<https://www.scb.se/vara-tjanster/bestall-data-och-statistik/regionala-statistikprodukter/statistikpaket/definitioner-for-tabellpaket/#ampak>

Hämtad 2024-01-22

Besök servicekontor. 2024.

Statenssc.se

<https://www.statenssc.se/besok-servicekontor>

Hämtad 2024-02-20

Aktuellt om utveckling i Västernorrland:

<https://www.rvn.se/sv/utveckla-vasternorrland/aktuellt-utveckla-vasternorrland/>

Hämtad 2024-05-17

7 Bilagor

7.1 Bilaga 1: Statliga myndigheter, antal arbetsställen och antal kommuner med arbetsställen i länet 2023

Myndigheter	Antal arbetsställen	Antal kommuner med arbetsställen
Arbetsförmedlingen	7	5
Arbetsmiljöverket (Av)	1	1
Bolagsverket	1	1
Centrala Studiestödsnämnden	2	1
Ekobrottsmyndigheten	1	1
Folke Bernadotteakademin	1	1
Fortifikationsverket	2	2
Försvarets Materielverk	1	1
Försvarsmakten	1	1
Försäkringskassan	5	3
Kriminalvården	6	2
Kronofogdemyndigheten	2	2
Kustbevakningen	3	2
Lantmäteriet	2	1
Livsmedelsverket	1	1
Luftfartsverket	1	1
Länsstyrelsen i Västernorrlands Län	5	3
Länsstyrelsen i Västra Götalands Län	1	1
Migrationsverket	2	2
Mittuniversitetet	2	2
Myndigheten för Digital Förvaltning	1	1
Myndigheten för Samhällsskydd Och Beredskap (Msb)	1	1
Polismyndigheten	10	7
Riksarkivet	3	3
Sida	1	1
Sjöfartsverket	2	2
Skatteverket	5	4
Skogsstyrelsen	4	4
Specialpedagogiska skolmyndigheten	1	1
Statens geotekniska institut	2	1
Statens Institutionsstyrelse	1	1
Statens Jordbruksverk	3	3
Statens Servicecenter	5	5

Statens Skolverk	1	1
Statens Tjänstepensionsverk	1	1
Svenska Kraftnät	2	2
Sveriges Domstolar	7	2
Trafikverket	8	4
Transportstyrelsen	1	1
Tullverket	1	1
Umeå Universitet	2	2
Åklagarmyndigheten	1	1
Överklagandenämnden För Studiestöd	1	1
Totalt	111	7

