


Kvinnor och män

Örebro län 2005



Länsstyrelsen
Örebro län

Publ.nr. 2005:45

Innehåll

Befolkning.....	4
Barn och familj.....	14
Utbildning.....	21
Förvärvsarbete.....	28
Ekonomi.....	45
Hälsa.....	50
Makt.....	53
Lag och rätt.....	60

Producerad av SCB och Länsstyrelsen Örebro län
Kontaktperson: Kerstin Lillje, tfn 019-19 30 00
e-post: kerstin.lillje@t.lst.se

Layout: Ateljén, SCB
Omslagsillustration: Veronica Svahlin

www.t.lst.se

© Länsstyrelsen i Örebro län
Printed in Sweden
SCB-Tryck, Örebro 2005.10

Befolkningen 2004



Kommuner med kvinnoöverskott



Kommuner med mansöverskott

Innehåll

Befolkning.....	4
Barn och familj	14
Utbildning	21
Förvärvsarbete	28
Ekonomi.....	45
Hälsa.....	50
Makt.....	53
Lag och rätt.....	60

Producerad av SCB och Länsstyrelsen Örebro län
Kontaktperson: Kerstin Lillje, tfn 019-19 30 00
e-post: kerstin.lillje@t.lst.se

Layout: Ateljén, SCB
Omslagsillustration: Veronica Svahlin

www.t.lst.se

© Länsstyrelsen i Örebro län
Printed in Sweden
SCB-Tryck, Örebro 2005.10

Förord

Jämställdhet innebär att flickor och pojkar, kvinnor och män ska ha lika rättigheter, skyldigheter och möjligheter.

Jämställdhet är en viktig demokrati- och maktfråga, men också en resursfråga. Både kvinnors och mäns resurser behövs för att utveckla arbetsliv, företagande och samhälle. Det innebär:

- En jämn fördelning av makt och inflytande.
- Samma möjligheter till ekonomiskt oberoende.
- Lika villkor och förutsättningar i fråga om företagande, arbete, arbetsvillkor samt utvecklingsmöjligheter i arbetet.
- Lika tillgång till utbildning och möjligheter till utveckling av personliga ambitioner, intressen och talanger.
- Delat ansvar för hem och barn.
- Frihet från könsrelaterat våld.

Länsstyrelsens roll

Länsstyrelsen har regeringens uppdrag att arbeta för att dessa nationella mål för jämställdhetspolitiken får genomslag i länet genom ett initierande, kunskapsuppbyggande, stödjande och uppföljande jämställdhetsarbete.

Könsuppdelad statistik ger viktiga basfakta, som behövs för att synliggöra de olika förhållanden som kvinnor och män lever under i Örebro län idag. Materialet i denna folder och annan statistik finns på länsstyrelsens hemsida (www.t.lst.se).

Kerstin Lillje

Länsexpert i jämställdhetsfrågor

Jämställdhet

Innebär att kvinnor och män har lika rättigheter, skyldigheter och möjligheter att:

- Ha ett arbete som ger ekonomiskt oberoende
- Vårda hem och barn
- Delta i politiska, fackliga och andra aktiviteter i samhället.

Ordet jämställdhet brukar i Sverige avgränsas till förhållandet mellan kvinnor och män. Jämlikhet är däremot ett vidare begrepp. Det avser rättvisa förhållanden mellan alla individer och grupper i samhället och utgår ifrån att alla människor har lika värde oavsett kön, etnicitet, religion, social tillhörighet m.m. Jämställdhet är en av de viktigaste jämlikhetsfrågorna.

Kvantitativ och kvalitativ jämställdhet

Den kvantitativa aspekten avser en jämn fördelning mellan kvinnor och män inom alla områden i samhället såsom skola, arbetsliv, aktiviteter på fritiden och maktpositioner. Jämn könsfördelning i en grupp innebär att andel kvinnor respektive män ligger mellan 40 och 60 procent.

En jämn könsfördelning är inte tillräcklig för att uppnå jämställdhet. Det krävs också att både kvinnors och mäns kunskaper, erfarenheter och värderingar tas tillvara – den kvalitativa jämställdheten.

Källa: SCB, På tal om kvinnor och män 2004

Så långt har vi hunnit

- 1845 Lika arvsrätt för kvinnor och män genomförs.
- 1858 Ogift kvinna över 25 år kan få bli myndig efter domstolsbeslut. Gifter hon sig blir hon åter omyndig.
- 1863 Ogift kvinna blir myndig vid 25 års ålder.
- 1884 Ogift kvinna blir myndig vid 21 års ålder.
- 1921 Gift kvinna blir myndig vid 21 års ålder.
- 1945 Riksidrottsförbundet var tvunget att acceptera att ansluta kvinnor inom idrotten.
- 1951 Kvinnan får behålla sitt svenska medborgarskap även om hon gifter sig med en utländsk medborgare.
- 1975 FN:s kvinnoår.
- 1976 FN:s internationella kvinnoårartionde inleds.
- 1980 Ny lag om tronföljd. Förstfödda dottern eller sonen till monarken ska ärva tronen.
- 1982 Statliga bidrag till kvinnoorganisationer.
- 1985 FN:s kvinnoårartionde avslutas. Strategier till år 2000 antas.
- 1988 Riksdagsbeslut om femårig nationell handlingsplan för jämställdhet.
- 1989 Nordisk handlingsplan för jämställdhet.
- 1992 Ny jämställdhetslag.
- 1994 Reviderad jämställdhetslag.
Riksdagsbeslut om ny nationell policy för jämställdhet.
Jämställdhetsstatistiken blir officiell statistik.
- 1995 FN:s fjärde kvinnokonferens. Den hålls i Peking.
Lag om registrering av partnerskap.
Länsexperter för jämställdhetsfrågor tillsätts.
- 2000 FN:s specialsession, Kvinnor 2000: jämställdhet, utveckling och fred inför 2000-talet.
Nationellt råd för kvinnofrid inrättas.
- 2001 Jämställdhetslagen skärps bl.a. vad avser jämställdhetsanalys av löner.
- 2004 En utredning tillsätts om översyn av jämställdhetspolitiken.
Regeringen beslutar om handlingsplan för jämställdhetsintegrering inom Regeringskansliet.

Källa: SCB, På tal om kvinnor och män 2004

Folkmängd efter kommun 31 dec 2004

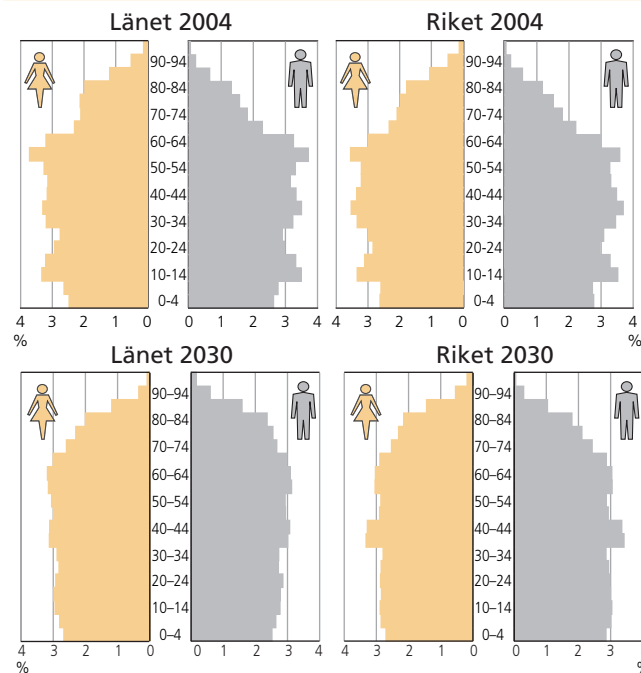
Antal

	Kvinnor	Män	Totalt
Askersund	5 742	5 735	11 477
Degerfors	4 930	5 176	10 106
Hallsberg	7 555	7 846	15 401
Hällefors	3 838	3 850	7 688
Karlskoga	15 325	15 018	30 343
Kumla	9 772	9 611	19 383
Laxå	3 067	3 200	6 267
Lekeberg	3 440	3 621	7 061
Lindesberg	11 565	11 735	23 300
Ljusnarsberg	2 682	2 707	5 389
Nora	5 324	5 199	10 523
Örebro	65 371	61 611	126 982
Länet	138 611	135 309	273 920
Riket	4 545 081	4 466 311	9 011 392

Källa: SCB, Befolkningsstatistik

I länets två största kommuner, Örebro och Karlskoga, bor det fler kvinnor än män. De fem minsta kommunerna har ett mansöverskott. I länet som helhet finns fler kvinnor än män.

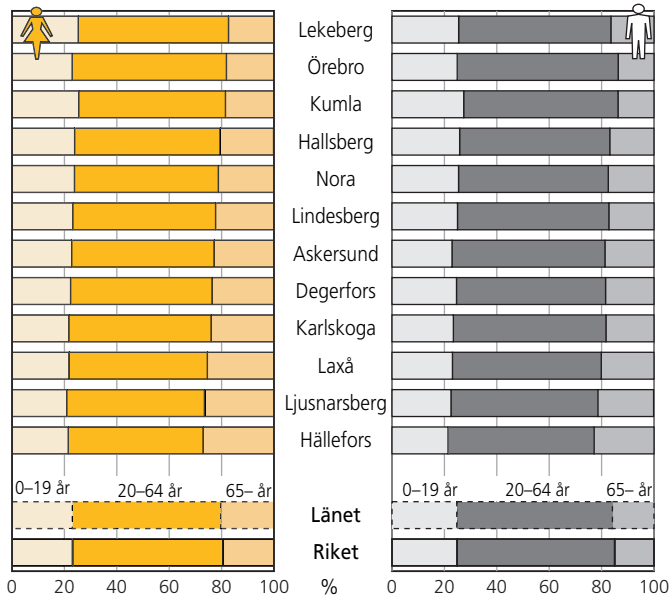
Befolkningen efter ålder 2004 och prognos för 2030



Källa: SCB, Befolkningsstatistik

Länet har lägre andel 25–49-åringar än riket, medan andelen över 50 är högre i länet än i riket. I länet finns fler män bland de som är yngre än 55 år, bland de äldre är kvinnorna fler.

Folkmängd i kommunerna efter ålder 2004

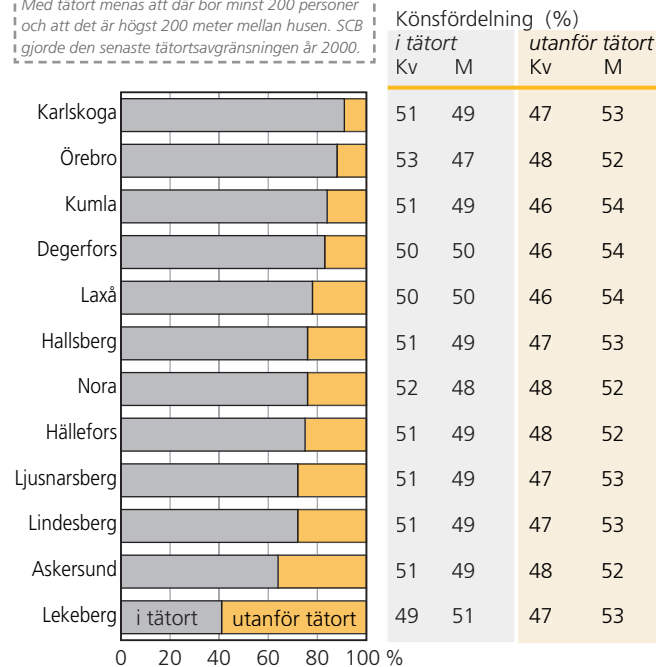


Källa: Befolkningsstatistik

Åldersfördelningen skiljer sig i de olika kommunerna. Kumla, Lekeberg och Örebro har en lägre andel 65 år och äldre jämfört med riket, övriga kommuner har högre andelar. Bland de äldre är andelen kvinnor högre än andelen män i alla kommuner. Störst är skillnaden i Kumla, Örebro och Karlskoga. I övriga åldersklasser dominerar männen i alla kommuner.

Befolkningen i och utanför tätorter 2000

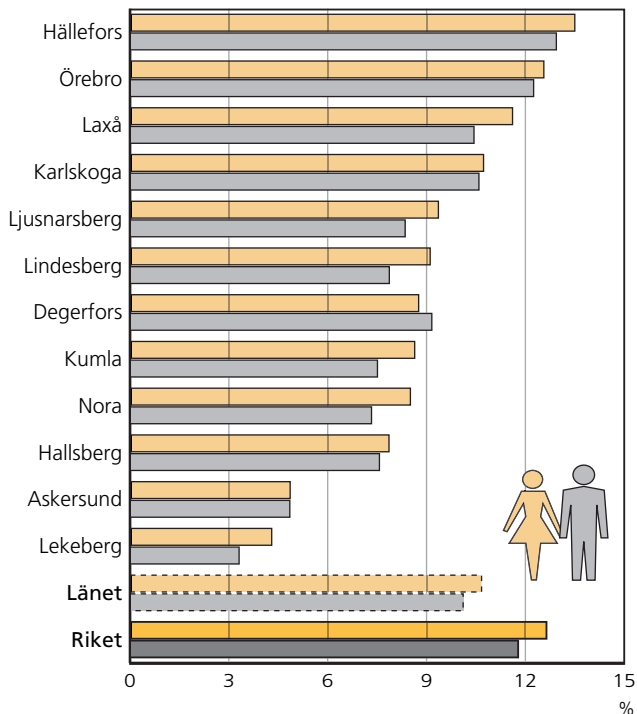
Med tätort menas att där bor minst 200 personer och att det är högst 200 meter mellan husen. SCB gjorde den senaste tätortsavgränsningen år 2000.



Källa: SCB, Befolkningsstatistik

I alla kommuner i länet bor det fler kvinnor än män inne i tätorterna och fler män än kvinnor utanför tätorterna.

Utrikes födda i kommunerna 31 dec 2004



Källa: SCB, Befolkningsstatistik

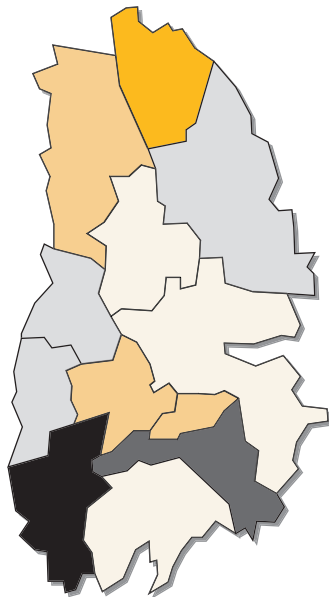
Länet har en låg andel utrikes födda jämfört med riket i genomsnitt. Andelen kvinnor är alltid högre än andelen män.

Befolkningen efter nationell bakgrund 2004


	Antal		Procentuell fördelning			
	Länet	Män	Länet		Riket	
	Kvinnor		Kv	M	Kv	M
Inrikes födda						
med två inrikes födda föräldrar	111 936	109 164	81	81	78	78
med en inrikes och en utrikes född förälder	7 663	8 003	6	6	6	7
med två utrikes födda föräldrar	4 229	4 456	3	3	3	4
Utrikes födda	14 783	13 686	11	10	13	12
varav						
Bosättningstid i Sverige						
0–4 år	2 796	2 644	2	2	2	2
5– år	11 345	10 642	8	8	10	9
Uppgift saknas	642	400	0	0	0	0
Totalt	138 611	135 309	100	100	100	100
Utrikes födda						
Norden däruv	4 421	3 640	30	27	27	23
Danmark	291	362	2	3	3	4
Finland	3 339	2 806	23	21	19	15
Island	44	32	0	0	0	0
Norge	747	440	5	3	4	4
EU15 utom Norden	939	1 075	6	8	8	11
Utanför EU15 och Norden	9 423	8 971	64	66	65	66
Totalt	14 783	13 686	100	100	100	100

Källa: SCB, Befolkningsstatistik

Flyttningsnetto 2004



Kvinnors flyttnetto

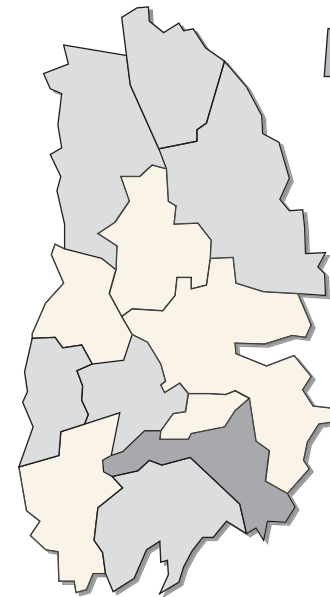


Flyttningsnetto = $(\text{inflyttade} - \text{utflyttade})/1000$
av medelfolkmängden


Källa: SCB, Befolkningsstatistik

Ljusnarsberg, Hällefors, Lekeberg och Kumla hade det största flyttningsöverskottet bland kvinnor. Fem kommuner hade ett flyttningsunderskott. Särskilt stort var det i Laxå (-18,7).

Flyttningsnetto 2004



Mäns flyttnetto



Flyttningsnetto = $(\text{inflyttade} - \text{utflyttade})/1000$
av medelfolkmängden

Källa: SCB, Befolkningsstatistik

Ljusnarsberg, Askersund, Hällefors och Lekeberg hade ett underskott bland män och ett överskott bland kvinnor. För Karlskoga och Laxå var förhållandet det omvända.

In- och utflyttningar 2004

Antal

	Inflyttade		Utflyttade		Flyttningsöverskott	
	Kvinnor	Män	Kvinnor	Män	Kvinnor	Män
Askersund	261	238	260	255	1	-17
Degerfors	226	189	240	205	-14	-16
Hallsberg	365	424	455	464	-90	-40
Hällefors	188	168	150	174	38	-6
Karlskoga	540	557	576	529	-36	28
Kumla	599	590	550	547	49	43
Laxå	140	172	198	169	-58	3
Lekeberg	217	198	189	202	28	-4
Lindesberg	496	460	498	499	-2	-39
Ljusnarsberg	133	108	102	118	31	-10
Nora	269	268	243	249	26	19
Örebro	3 259	2 929	3 008	2 703	251	226
Länet	4 153	3 806	3 929	3 619	224	187

Källa: SCB, Befolkningsstatistik

Könsfördelningen bland in- och utflyttare skiljer sig mellan kommunerna. Bland inflyttarna var kvinnorna i störst majoritet i Ljusnarsberg och Degerfors medan männen var flest i Laxå och Hallsberg. Kvinnorna dominerade mest bland utflyttarna i Degerfors och Laxå medan männen dominerade mest i Hällefors och Ljusnarsberg.

Flyttningsöverskott inom/utanför länet 2004

Antal inflyttningar – utflyttningar

	Inom länet		Till/från länet		Till/från utlandet	
	Kvinnor	Män	Kvinnor	Män	Kvinnor	Män
Askersund	6	-10	-12	-26	7	19
Degerfors	-5	-16	-37	-17	28	17
Hallsberg	-62	-37	-52	-34	24	31
Hällefors	-16	-33	26	6	28	21
Karlskoga	-29	2	-60	-42	53	68
Kumla	60	79	-29	-54	18	18
Laxå	-41	-12	-61	-32	44	47
Lekeberg	19	1	7	-9	2	4
Lindesberg	-17	-70	-59	-36	74	67
Ljusnarsberg	-6	-7	26	-9	11	6
Nora	-9	-7	19	5	16	21
Örebro	100	110	42	51	109	65
Länet	0	0	-190	-197	414	384

Källa: SCB, Befolkningsstatistik

Örebro och Kumla drar till sig personer, främst kvinnor, från länets övriga kommuner. Flest kvinnor flyttar från Hallsberg till annan kommun i länet. Högst värde för männen har Lindesberg.

Kvinnor från utlandet flyttar främst till Örebro och Lindesberg, medan männen flyttar till Karlskoga och Lindesberg.

Så långt har vi hunnit

- 1901 Kvinnor får rätt till ledighet i fyra veckor utan lön vid barnsbörd.
- 1921 Kvinnan och mannen blir jämställda i den nya giftermålsbalken.
- 1931 Moderskapsförsäkringen införs.
- 1938 Preventivmedel tillåts.
Mödrahjälp till behövande införs.
- 1939 Förvärvsarbetande kvinnor får inte avskedas på grund av havandeskap, förlossning eller giftermål.
- 1950 Båda föräldrarna blir förmyndare för barnet.
- 1955 Lagstadgad betald ledighet för yrkesarbetande kvinnor vid barnsbörd, 3 månader.
- 1964 P-piller godkänns i Sverige.
- 1974 Föräldraförsäkring införs som ger kvinnor och män rätt att dela ledigheten vid barns födelse.
- 1975 Ny abortlag. I princip fri abort t.o.m. 18:e veckan.
- 1976 Steriliseringslag. Person som fyllt 25 år bestämmer själv.
- 1982 Ny namnlag. Vid giftermål får kvinnan och mannen välja vems efternamn de vill ha.
- 1987 Ny särskild lag om sambors gemensamma hem, sambolagen.
- 1994 En månad av föräldraförsäkringen reserveras för modern och en för fadern. Denna månad kan inte överlätas.
- 1999 *Försäkringskassan i Örebro driver projektet "Pojkar i focus" med syfte att fler pappor skulle använda föräldraförsäkringen.*
- 2002 Antal dagar med föräldrapenning utökas med 30 s.k. sjukpenningdagar. Av dessa reserveras 60 för vardera föräldern och de kan ej överlätas.

Källa: SCB, På tal om kvinnor och män 2004 samt länsstyrelsen

Familjehushåll efter hushållstyp 2001–2004

Procentuell fördelning samt antal

	Länet	Riket
Sammanboende utan barn	33	28
Sammanboende med barn	19	19
Ensamstående kvinna utan barn	14	18
Ensamstående man utan barn	17	17
Ensamstående kvinna med barn	4	4
Ensamstående man med barn	3	2
Ovriga familjehushåll	11	12
Summa, %	100	100
Antal, 1 000-tal	146	4 609

Familjehushåll efter hushållstyp och antal barn 2001–2004

Procentuell fördelning

	Länet		Riket			
	Sammanboende	Ensamstående kvinna	man	Sammanboende	Ensamstående kvinna	man
Inga barn	64	79	83	60	82	92
1 barn	12	9	8	14	10	4
2 barn	15	11	6	18	6	3
3 barn-	9	1	3	8	2	1
Summa %	100	100	100	100	100	100

Källa: SCB, Undersökningen om levnadsförhållanden (ULF)

En eller båda av de sammanboende, den ensamstående resp. minst en i övriga familjehushåll är i åldern 16–84 år.

Användning av föräldraförsäkringen 2004

Personer som använt försäkringen

	Könsfördelning (%)			
	FP		TFP	
	Kvinnor	Män	Kvinnor	Män
Askersund	55	45	55	45
Degerfors	50	50	52	48
Hallsberg	55	45	55	45
Hällefors	56	44	57	43
Karlskoga	55	45	58	42
Kumla	55	45	55	45
Laxå	52	48	53	47
Lekeberg	57	43	56	44
Lindesberg	52	48	55	45
Ljusnarsberg	54	46	56	44
Nora	54	46	57	43
Örebro	58	42	58	42
Länet	56	44	57	43
Riket	57	43	59	41

Källa: Försäkringskassan, Datalagret
STORE

FP = föräldrapenning vid barns födelse
TFP = tillfällig vård av barn. Kontaktdagar
samt pappornas 10 dagar ingår ej.

En högre andel pappor tar ut föräldraförsäkring i länet jämfört med riket. I Degerfors är fördelningen mellan könen jämnast i länet. Lägst andel föräldrapenning bland män finns i Örebro.

Användning av föräldraförsäkringen 2004

Fördelning (%) av nettodagar

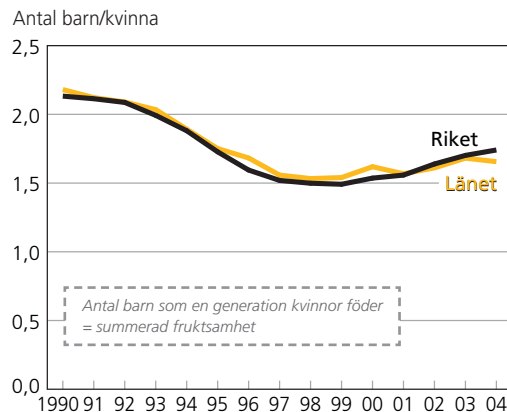
	FP		TFP	
	Kvinnor	Män	Kvinnor	Män
Askersund	82	18	62	38
Degerfors	81	19	58	42
Hallsberg	80	20	60	40
Hällefors	85	15	59	41
Karlskoga	82	18	63	37
Kumla	79	21	61	39
Laxå	80	20	57	43
Lekeberg	80	20	61	39
Lindesberg	78	22	56	44
Ljusnarsberg	84	16	58	42
Nora	80	20	59	41
Örebro	80	20	62	38
Länet	80	20	61	39
Riket	81	19	64	36

Källa: Försäkringskassan,
Datalagret STORE

Nettodagar, ex. 2 halva dagar = 1 heldag.
I övrigt se sid.16

Papporna i länet tar ut en större andel av dagarna än de i riket. Lägst andel nettodagar vid barnets födelse tar papporna i Hällefors och Ljusnarsberg ut. Högst andel har papporna i Lindesberg och Kumla.

Födda barn per kvinna 1990–2004



Källa: SCB, Befolkningsstatistik

I länet har fruktsamhetstalen legat en aning under rikets tal under 2000-talet. Under 1990-talet sjönk fruktsamheten varje år. År 2004 föddes knappt 1,7 barn per kvinna.

I hela riket låg fruktsamhetstalet på 2,1 år 1990. Därefter sjönk det varje år fram till år 1999. Sedan dess har det stigit och ligger nu på 1,75 barn per kvinna.

Barn i kommunal barnomsorg 2004

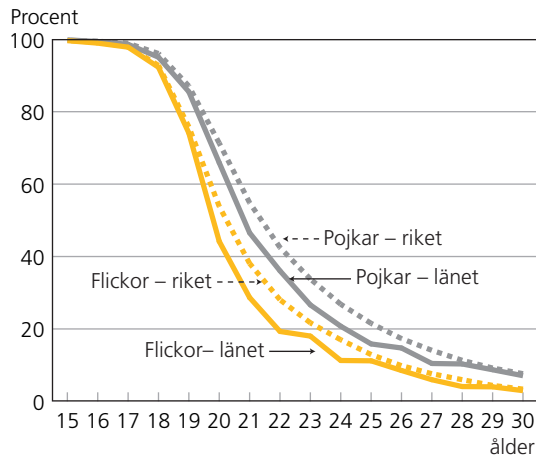
Andel (%) i respektive åldersgrupp

	Förskola 1–5 år	Fritidshem 6–12 år	Familjedaghem 1–5 år	Familjedaghem 6–12 år
Askersund	67	40	8	1
Degerfors	82	40	0	0
Hallsberg	67	38	11	0
Hällefors	67	33	19	1
Karlskoga	73	40	11	0
Kumla	76	38	5	0
Laxå	64	37	16	0
Lekeberg	61	43	15	1
Lindesberg	77	39	2	0
Ljusnarsberg	68	40	14	4
Nora	72	37	8	0
Örebro	79	45	5	0
Länet	76	41	6	0
Riket	76	43	7	1

Källa: Skolverket

Förskolebarnen har kommunal barnomsorg i lika stor utsträckning i länet som i riket. Skillnaderna mellan kommunerna är dock stora. Fritidshemsplatserna är mindre vanliga i länet än i riket men variationen mellan kommunerna är stor.

Ungdomar som bor kvar hos biologiska föräldrar 2003



Källa: SCB, Befolkningsstatistik

Flickor flyttar hemifrån tidigare än pojkar. Skillnaderna är relativt små bland de yngsta men ökar från 19 år. Mer än dubbelt så många män över 27 år bor kvar hos föräldrarna jämfört med kvinnorna. Andelarna är något högre i riket.

Så långt har vi hunnit

- 1870 Kvinnor får rätt att ta studenten som privatister.
- 1873 Kvinnor får rätt att ta akademisk examen med några få undantag (jur.lic. och teologi).
- 1927 Statliga läroverk öppnas för flickor.
- 1969 Grundskolan får ny läroplan. Skolan bör verka för jämställdhet.
- 1970 Gymnasieskolan får ny läroplan. Skolan bör verka för jämställdhet.
- 1980 Grundskolan får ny läroplan. Skolan ska verka för jämställdhet.

Källa: SCB, På tal om kvinnor och män 2004

Betygsresultat efter årskurs 9 i länet

I alla kommuner utom Askersund har flickorna ett högre meritvärde än pojkarna.

Högsta värde har flickorna i Hällefors: 220,4

Lägsta värde har pojkarna i Karlskoga: 171,8

Störst är skillnaden i Degerfors:

Flickor 219,1 och pojkar 181,5

Minst är skillnaden i Askersund:

Flickor 196,8 och pojkar 196,9

Källa: Länsstyrelsen

Meritvärde är summan av de 16 bästa betygen i elevens slutbetyg (20 p för MVG, 15 för VG och 10 för G). Maxvärdet är 320.

Befolkningens utbildningsnivå 2004

25–44 år	Procentuell fördelning							
	Förgymnasial utb		Gymnasial utb		Eftergymnasial utb		Uppgift saknas	
	Kv	M	Kv	M	Kv	M	Kv	M
Askersund	10	15	64	71	25	14	1	0
Degerfors	13	17	64	70	22	13	1	1
Hallsberg	13	17	60	68	26	14	1	1
Hällefors	10	12	61	71	26	16	2	1
Karlskoga	12	11	58	64	29	24	1	1
Kumla	13	15	59	63	28	21	1	1
Laxå	14	15	64	70	21	13	1	2
Lekeberg	9	16	57	64	34	19	1	1
Lindesberg	10	12	59	71	30	16	1	1
Ljusnarsberg	15	15	65	75	18	9	1	1
Nora	10	11	53	68	35	20	2	1
Örebro	9	11	43	51	46	36	2	1
Länet	11	13	51	59	37	27	1	1
Riket	9	12	47	52	42	34	1	2

Källa: SCB, Utbildningsregistret

Andelen med eftergymnasial utbildning är högre bland kvinnor än bland män. Störst skillnad mellan könen är det i Ljusnarsberg, Lindesberg och Hallsberg, minst i Karlskoga och Örebro. Högsta andelen eftergymnasialt utbildade har Örebro, både kvinnor och män. Lägst andel finns i Ljusnarsberg.

Befolkningens utbildningsnivå 2004

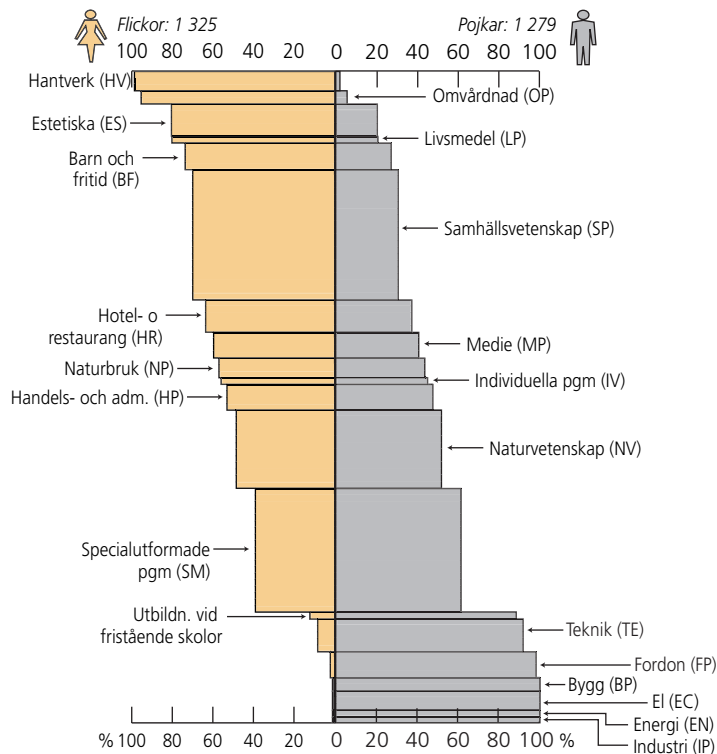
45–64 år	Procentuell fördelning							
	Förgymnasial utb		Gymnasial utb		Eftergymnasial utb		Uppgift saknas	
	Kv	M	Kv	M	Kv	M	Kv	M
Askersund	26	35	51	46	22	17	0	1
Degerfors	27	34	53	50	20	15	0	0
Hallsberg	25	35	52	47	22	18	0	1
Hällefors	30	37	53	51	16	11	1	1
Karlskoga	25	29	51	48	24	22	1	0
Kumla	27	33	49	48	23	19	0	0
Laxå	34	36	47	50	18	14	1	1
Lekeberg	24	39	49	42	26	18	1	0
Lindesberg	25	34	48	46	27	19	0	0
Ljusnarsberg	26	36	56	52	18	12	0	1
Nora	21	27	47	47	31	24	1	1
Örebro	19	25	43	44	36	31	1	1
Länet	23	29	47	46	29	24	1	1
Riket	22	27	46	45	32	27	1	1

Källa: SCB, Utbildningsregistret

För alla kommuner är andelen med förgymnasial utbildning högre bland de äldre än bland de yngre. Kvinnor i åldrarna 45-64 år har lägre andel eftergymnasial utbildning än de yngre. Äldre män har högre andel eftergymnasial utbildning i sju kommuner och lägre i fem jämfört med de yngre. Även bland de äldre har Örebro de högsta andelarna med eftergymnasial utbildning.

Avgångna från gymnasieskolan

Länet. Läsåret 2003/2004

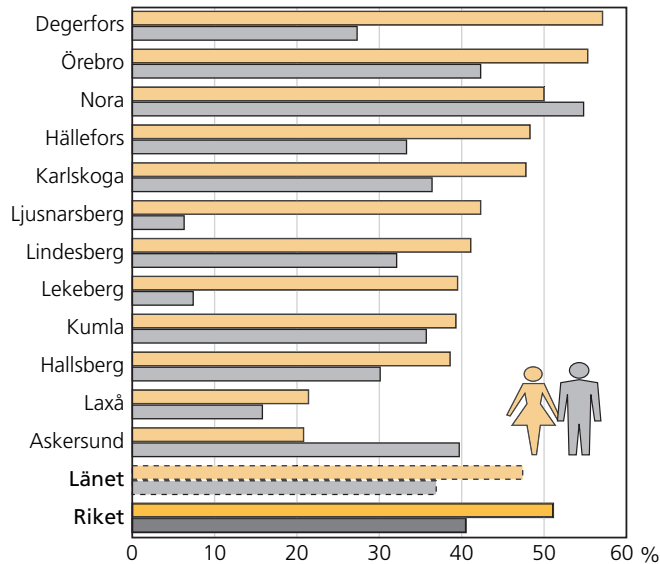


Källa: SCB, Skolstatistik

Gymnasieskolan är fortfarande starkt könsuppdelad.

Övergång gymnasieskola – högskola

Andel (%) som slutade gymnasieskolan 2000/2001 och som påbörjat högskolestudier senast 2003/2004



Källa: SCB, Högskoleregistret, Regionala paket

En något lägre andel av ungdomarna i länet jämfört med riket går vidare till högskolestudier inom 3 år efter avslutade gymnasiestudier. Flickorna fortsätter i större utsträckning än pojkarna, utom i Nora och Askersund. Störst skillnad mellan könen är det i Ljusnarsberg och Lekeberg. Skillnaderna mellan kommunerna är stora.

Högskolenybörjare i åldern 18–34 år*

Läsåret 2003/2004

	Antal		Könsfördeln. (%)		Andel (%) av alla i resp. ålder	
	Kv	M	Kv	M	Kv	M
Askersund	26	20	57	43	29	21
Degerfors	30	20	60	40	41	24
Hallsberg	44	34	56	44	32	23
Hällefors	20	7	74	26	36	11
Karlskoga	100	75	57	43	38	27
Kumla	64	31	67	33	35	16
Laxå	11	15	42	58	25	27
Lekeberg	29	7	81	19	49	11
Lindesberg	81	52	61	39	43	24
Ljusnarsberg	6	2	75	25	17	5
Nora	41	25	62	38	47	28
Örebro	630	434	59	41	41	29
Länet	1 082	722	60	40	39	25
Riket	33 442	24 656	58	42	36	26

Källa: SCB, Högskolestatistik

* Ålder 2003-12-31

Fler kvinnor än män i åldern 18–34 år börjar i högskolan. Det gäller i alla kommuner i länet utom Laxå. Störst är skillnaden i Lekeberg, Ljusnarsberg och Hällefors.

Högskolenybörjare i åldern 35–64 år*

Läsåret 2003/2004

	Antal		Könsfördeln. (%)		Andel (%) av alla i resp. ålder	
	Kv	M	Kv	M	Kv	M
Askersund	10	1	91	9	4	0
Degerfors	7	1	88	13	3	0
Hallsberg	14	5	74	26	5	2
Hällefors	5	3	63	38	3	2
Karlskoga	16	9	64	36	3	1
Kumla	8	7	53	47	2	2
Laxå	10	4	71	29	8	3
Lekeberg	3	3	50	50	2	2
Lindesberg	16	4	80	20	3	1
Ljusnarsberg	3	3	50	50	3	3
Nora	5	5	50	50	2	2
Örebro	95	49	66	34	4	2
Länet	192	94	67	33	4	2
Riket	7 419	2 897	72	28	4	2

Källa: SCB, Högskolestatistik

* Ålder 2003-12-31

Bland högskolenybörjare i åldern 35–64 år är den kvinnliga dominansen ännu tydligare jämfört med yngre åldrar. I flera av kommunerna är skillnaderna stora.

Bland studenterna på Örebro universitet är könsfördelningen 65 procent kvinnor och 35 procent män (gäller alla åldrar). Motsvarande i hela riket är 60 procent kvinnor och 40 procent män.
Källa: Högskoleverket

Så långt har vi hunnit

- 1846 Änkor, frångilda eller ogifta kvinnor tillåts att arbeta inom hantverk och viss handel.
- 1859 Kvinnor får rätt att inneha vissa lärartjänster.
- 1925 Kvinnor får, med vissa undantag, samma rätt som män till statliga tjänster.
- 1958 Kvinnor får rätt att bli präster.
- 1960 SAF och LO beslutar att inom en femårsperiod slopa de särskilda kvinnolönerna.
- 1976 Förordning om jämställdhet på den statliga sektorn.
- 1977 Jämställdhetsavtal mellan SAF och LO-PTK.
- 1979 Rätt till 6 timmars arbetsdag för småbarnsföräldrar utan inkomstkompensation.
- 1980 Lag mot könsdiskriminering i arbetslivet införs.
Jämställdhetsavtal för kommuner och landsting.
- 1983 Nytt jämställdhetsavtal mellan SAF och LO-PTK.
Alla yrken öppna för kvinnor, även inom försvaret.
- 1984 Jämställdhetsavtal inom den statliga sektorn.
- 1997 Första biskopen som var kvinna.
- 2001 Jämställdhetslagen skärps bl.a. vad avser jämställdhetsanalys av löner.

Källa: SCB, På tal om kvinnor och män 2004

Förvärvsarbetande 2003

Andel (%) i respektive åldersgrupp

	20–44 år		45–64 år		20–64 år	
	Kv	M	Kv	M	Kv	M
Askersund	74	86	72	76	73	80
Degerfors	75	84	69	73	72	79
Hallsberg	74	83	72	79	73	81
Hällefors	72	76	67	72	69	74
Karlskoga	75	81	70	75	72	78
Kumla	77	84	75	80	76	82
Laxå	72	82	68	76	70	79
Lekeberg	76	85	74	79	75	82
Lindesberg	74	83	75	77	75	80
Ljusnarsberg	71	74	65	67	67	70
Nora	73	80	75	76	74	78
Örebro	68	74	76	78	71	75
Länet	71	78	74	77	72	77
Riket	72	77	74	77	73	77

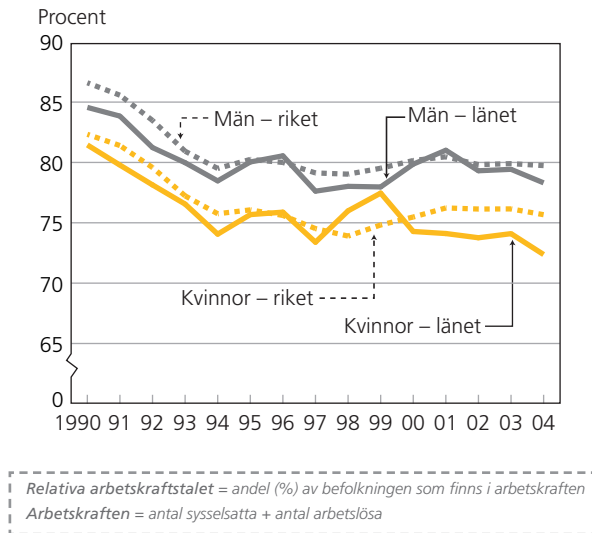
Källa: SCB, Registerbaserad arbetsmarknadsstatistik (RAMS)

För både kvinnor och män och ligger länets värden nära rikets för alla åldersgrupper. Männerna i länet har en högre andel förvärvsarbetande i alla åldersgrupper.

Bland de under 45 år är skillnaden mellan könen störst i Askersund och minst i Ljusnarsberg. Skillnaderna mellan könen minskar bland de som är 45 år och äldre.

Relativa arbetskraftstal 1990–2004

Avser 16–64 år



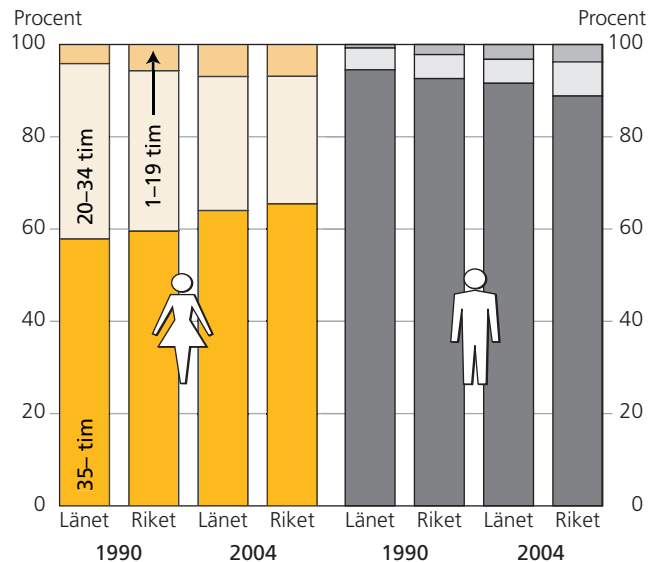
Källa: SCB, Arbetskraftsundersökningarna (AKU)

År 1990 fanns 81 procent av kvinnorna i länet i arbetskraften. Motsvarande andel för män var 85 procent. År 2004 hade andelarna sjunkit till 72 respektive 78 procent. I riket finns nu 76 procent av kvinnorna och 80 procent av männen i arbetskraften.

Sysselsatta efter vanligen arbetad tid

1990 och 2004

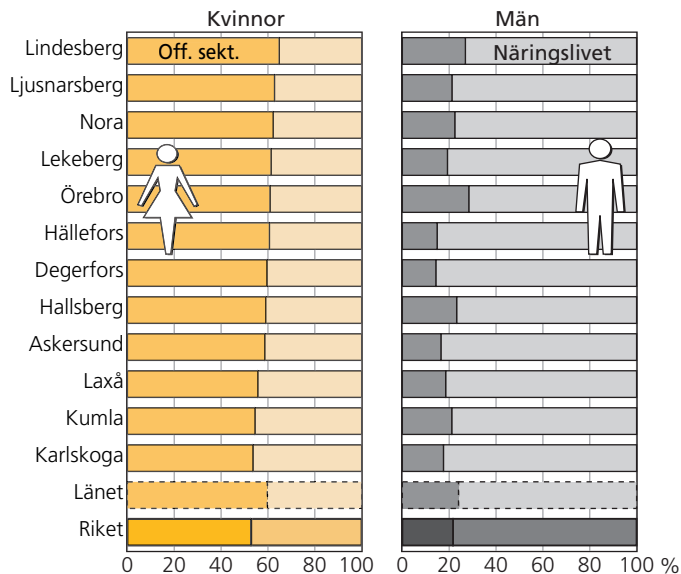
Avser 16–64 år



Källa: SCB, Arbetskraftsundersökningarna (AKU)

Båda åren arbetade en lägre andel kvinnor heltid i länet jämfört med riket. För männen är andelen heltidsarbetande högre i länet än i riket båda åren. Andelen heltidsarbetande ökar för kvinnor och minskar för män mellan 1990 och 2004.

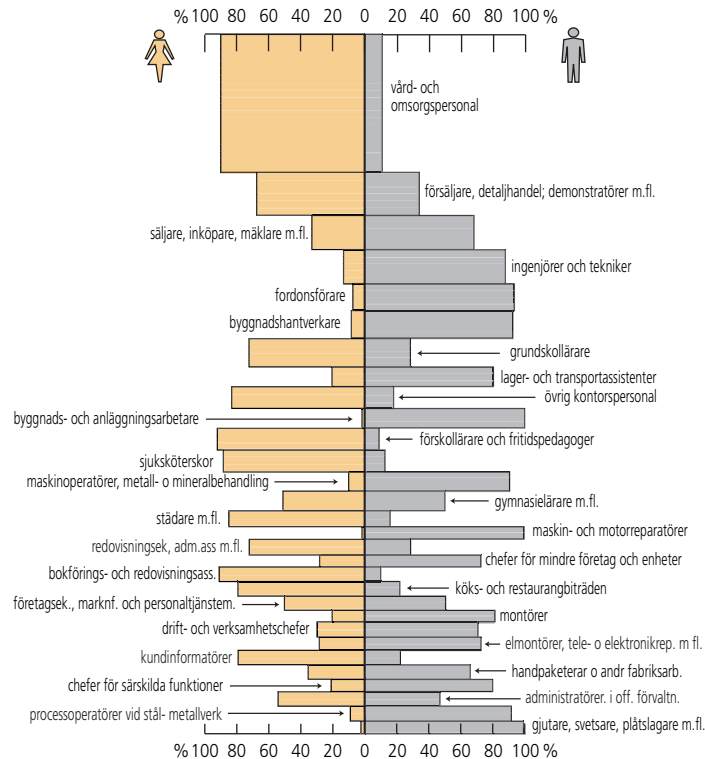
Förvärvsarbetande efter sektor 2003



Källa: SCB, Registerbaserad arbetsmarknadsstatistik (RAMS)

Kvinnor i alla kommuner och i länet som helhet arbetar i större utsträckning i offentlig sektor än vad man gör i riket. Bland männen är andelen förvärvsarbetande i offentlig sektor högre än riksgenomsnittet i fyra kommuner; Örebro, Lindesberg, Hallsberg och Nora. Dessa kommuner bidrar till att länets andel överstiger rikets.

De 30 största yrkena i länet 2003




Källa: SCB, Yrkesregistret

Avser yrkesverksamma anställda 16-64 år med bostad i länet.

De fem största yrkena i länet bland kvinnor 2003

Andel (%) av alla yrkesverksamma anställda 16–64 år. Avser natt-befolkning (bor i kommunen men kan arbeta även i en annan kommun).


Kommun	 Vård- o omsorgs-personal	Försälj., detaljh., demon-stratörer	För-skol-lärare	Övrig kontors-personal	Grund-skol-lärare
Askersund	32	6	4	3	4
Degerfors	30	5	5	3	4
Hallsberg	28	5	4	4	3
Hällefors	35	5	4	5	4
Karlskoga	24	5	4	3	3
Kumla	25	5	4	4	3
Laxå	28	5	4	4	4
Lekeberg	29	5	4	4	4
Lindesberg	31	4	4	4	3
Ljusnarsberg	38	6	2	3	3
Nora	31	5	5	3	5
Örebro	21	6	4	4	4
Länet	25	6	4	4	4
Riket	22	6	4	4	4

Källa: SCB, Yrkesregistret

Vårdyrken dominerar kraftigt bland kvinnorna. Länet har en större andel inom vårdyrket än riket. Skillnaderna mellan kommunerna är stora.

De fem största yrkena i länet bland män 2003

Andel (%) av alla yrkesverksamma anställda 16–64 år. Avser natt-befolkning (bor i kommunen men kan arbeta även i en annan kommun).

Kommun	 Ingen-jörer o tekniker	Säljare, inköpare, mäklare m.fl.	Fordons-förare	Byggnads-hant-verkare	Byggnads-och anlägg-n.-arbetare
Askersund	5	2	5	4	6
Degerfors	7	2	3	4	4
Hallsberg	4	3	4	5	5
Hällefors	4	1	6	5	4
Karlskoga	8	4	2	3	3
Kumla	5	5	4	5	5
Laxå	6	3	4	3	3
Lekeberg	3	5	8	6	9
Lindesberg	5	3	5	4	5
Ljusnarsberg	5	1	4	5	6
Nora	6	5	4	5	7
Örebro	5	6	5	4	3
Länet	5	5	4	4	4
Riket	5	5	4	4	4

Källa: SCB, Yrkesregistret

Männen har inget lika dominerande yrke som kvinnorna har, utan är mer jämnt fördelade mellan olika yrken. Flera kommuner har en annorlunda sammansättning av yrken jämfört med länet som helhet. Länets andelar motsvarar rikets.

De 20 vanligaste yrkena för kvinnor i länet

2003



	Antal	Andel (%)*
Vård- och omsorgspersonal	14 042	25
Försäljare, detaljhandel; demonstratörer m.fl.	3 102	6
Förskollärare och fritidspedagoger	2 207	4
Övrig kontorspersonal	2 108	4
Grundskollärare	1 998	4
Sjuksköterskor	1 955	3
Städare m.fl.	1 603	3
Bokförings- och redovisningsassistenter	1 543	3
Säljare, inköpare, mäklare m.fl.	1 380	2
Köks- och restaurangbiträden	1 337	2
Redovisningsekonomer, administrativa assistenter m.fl.	1 313	2
Kundinformatörer	1 162	2
Kontorssekreterare och dataregistrerare	1 052	2
Gymnasielärare m.fl.	994	2
Storhushålls- och restaurangpersonal	914	2
Barnmorskor; sjuksköterskor med särskild kompetens	895	2
Sjukgymnaster, tandhygienister m.fl.	889	2
Psykologer, socialsekreterare m.fl.	830	1
Företagsekonomer, marknadsförare och personaltjänstemän	826	1
Administratörer i offentlig förvaltning	761	1

Källa: SCB, Yrkesregistret

* av alla yrkesverksamma i länet

De 20 vanligaste yrkena för män i länet

2003



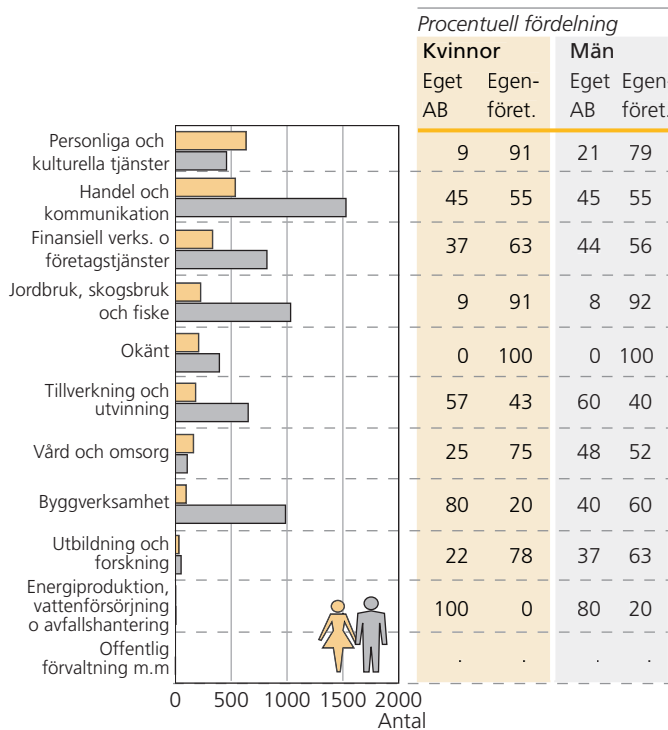
	Antal	Andel (%)*
Ingenjörer och tekniker	3 168	5
Säljare, inköpare, mäklare m.fl.	2 808	5
Fordonsförare	2 673	4
Byggnadshantverkare	2 576	4
Byggnads- och anläggningsarbetare	2 506	4
Lager- och transportassistenter	2 041	3
Maskinoperatörer, metall- och mineralbehandling	1 895	3
Maskin- och motorreparatörer	1 830	3
Vård- och omsorgspersonal	1 623	3
Försäljare, detaljhandel; demonstratörer m.fl.	1 530	3
Chefer för mindre företag och enheter	1 285	2
Gjutare, svetsare, plåtslagare m.fl.	1 276	2
Montörer	1 252	2
Processoperatörer vid stål- o metallverk	1 203	2
Chefer för särskilda funktioner	1 159	2
Maskinförare	1 114	2
Drift- och verksamhetschefer	1 082	2
Elmontörer, tele- och elektronikreparatörer m.fl.	1 063	2
Civilingenjörer, arkitekter m.fl.	1 046	2
Dataspecialister	1 023	2

Källa: SCB, Yrkesregistret

* av alla yrkesverksamma i länet

Yrkesverksamma anställda 16–64 år med bostad i regionen (nattbefolkning) år 2002

Egna företagare i länet efter näringsgren 2003



Källa: SCB, Registerbaserad arbetsmarknadsstatistik (RAMS)

Egna företagare bland kvinnor finns främst inom området personliga och kulturella tjänster. De flesta männen finns inom handel och kommunikation.

Egna företagare 2003

Antal i åldern 16 år och däröver. Avser dagbefolkningen (arbetar i kommunen men kan bo i annan kommun).

	Kvinnor		Män	
	Företagare i eget AB	Egen-företagare	Företagare i eget AB	Egen-företagare
Askersund	37	104	100	250
Degerfors	30	62	80	136
Hallsberg	29	111	109	314
Hällefors	15	42	56	81
Karlskoga	82	156	231	300
Kumla	52	102	166	228
Laxå	18	47	61	78
Lekeberg	17	66	57	196
Lindesberg	86	182	229	418
Ljusnarsberg	14	42	48	83
Nora	30	73	107	178
Örebro	300	774	927	1 786
Länet	710	1 761	2 171	4 048
Riket	27 976	64 964	77 987	146 181

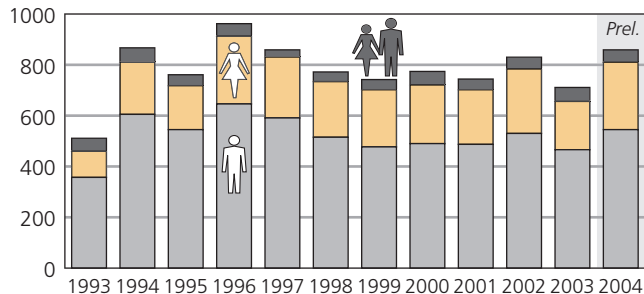
Källa: SCB, Registerbaserad arbetsmarknadsstatistik (RAMS)

Av de kvinnor som är egna företagare i länet har 29 procent eget aktiebolag. I hela landet är andelen 30 procent. Motsvarande andelar för män är 35 procent i länet och 35 procent i riket.

Nystartade företag efter form av ledning

1993–2004

Antal i länet



Källa: SCB, Nyetableringsstatistik

Antal nyföretagare 2003

	Länet		Riket	
	Kvinnor	Män	Kvinnor	Män
Antal	211	512	11567	24463
Könsfördelning (%)*	29	71	32	68
Andel (%)**	2,5	5,9	4,1	8,4

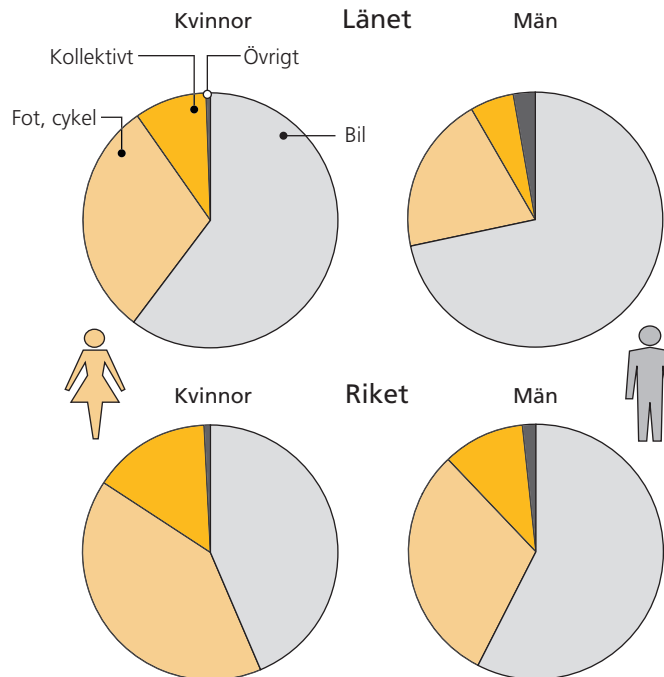
Källa: ITPS

1) Exkl. bortfall 2) Befolkningen 16–64 år

Andelen nystartade företag som leds av en kvinna har ökat under tidsperioden. I länet är andelen kvinnliga nyföretagare lägre än i riket.

Färd sätt till/från arbetet 1994–2001

Huvudsakligt färdmedel



Källa: SIKA, RES-undersökningen

Både kvinnor och män åker mer bil och mindre kollektivt till arbetet i länet jämfört med riket.

Pendlning till arbetet 2003

Antal 16–64 år som pendlar över kommun-/länsgränsen

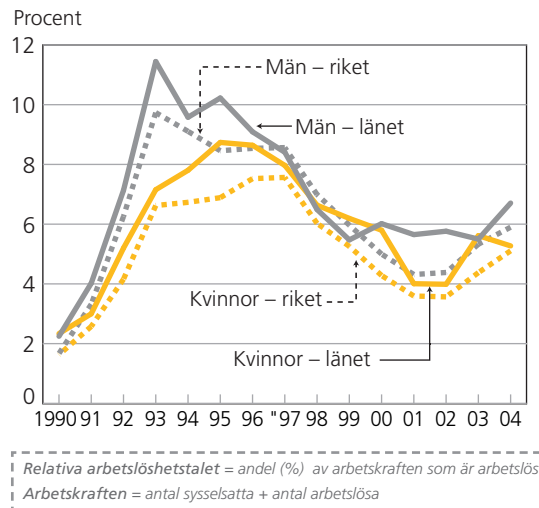
	Inpendlare		Utpendlare		Netto	
	Kvinnor	Män	Kvinnor	Män	Kvinnor	Män
Askersund	162	305	728	1 189	-566	-884
Degerfors	281	513	781	1 007	-500	-494
Hallsberg	1 091	2 039	1 209	1 576	-118	463
Hällefors	154	207	214	307	-60	-100
Karlskoga	1 560	2 129	611	1 271	949	858
Kumla	1 133	1 707	1 748	2 616	-615	-909
Laxå	236	624	220	350	16	274
Lekeberg	202	205	818	1 163	-616	-958
Lindesberg	685	905	822	1 500	-137	-595
Ljusnarsberg	104	199	184	381	-80	-182
Nora	229	368	775	1 126	-546	-758
Örebro	5 234	7 891	2 959	5 180	2 275	2 711
Länet	2 521	4 599	2 519	5 173	2	-574

Källa: SCB, Registerbaserad arbetsmarknadsstatistik (RAMS)

Fler män än kvinnor pendlar till arbetet. Örebro, Karlskoga och Laxå har ett positivt pendlingsnetto, dvs. större inpendling än utpendling, för både kvinnor och män. Hallsberg är den enda kommun som har olika nettoströmmar för könen; negativt för kvinnor och positivt för män.

Relativa arbetslöshetstal 1990–2004

Avser 16–64 år



Källa: SCB, Arbetskraftsundersökningarna (AKU)

Länets kvinnor är arbetslösa i högre utsträckning än i hela riket. Männens nivå ligger högre jämfört med män i hela riket, utom i slutet av 1990-talet.

Arbetslösheten steg kraftigt efter 1990. I länet nådde den sin topp år 1993 bland män med 11 procent och år 1996 bland kvinnor med 9 procent. År 2004 är arbetslösheten 5,3 procent för kvinnor och 6,7 procent för män.

Arbetsökande 2004

Andel (%) i åldern 20–64 år. Årsmedeltal

	Öppet arbetslösa		I konjunkturberoende program	
	Kvinnor	Män	Kvinnor	Män
Lekeberg	3,1	4,6	2,0	1,6
Laxå	4,7	6,9	2,4	2,6
Hallsberg	3,6	4,2	2,6	2,8
Degerfors	4,5	7,0	3,2	3,7
Hällefors	2,7	5,3	3,8	5,1
Ljusnarsberg	3,8	5,9	2,5	3,2
Örebro	4,8	6,4	2,0	2,9
Kumla	4,7	5,5	1,5	2,1
Askersund	4,1	4,5	3,4	2,8
Karlskoga	4,7	6,2	3,6	3,9
Nora	4,3	4,9	2,5	3,4
Lindesberg	4,0	4,9	2,6	2,5
Länet	4,5	5,9	2,4	3,0
Riket	3,8	4,9	1,8	2,1

Källa: AMS

I alla kommuner är det högre andelar män än kvinnor bland de öppet arbetslösa. I Lekeberg, Askersund och Lindesberg återfinns en högre andel kvinnor än män i konjunkturberoende program.

Så långt har vi hunnit

- 1874 Gift kvinna får rätt att bestämma över sin egen inkomst.
- 1935 Lika folkpension för kvinnor och män införs.
- 1938 Bidragsförskott införs.
Moderskapspenning för alla införs.
- 1947 Lika lön för samma tjänst införs för statligt anställda.
Barnbidrag införs.
- 1971 Särbeskattning, dvs. individuell beskattning av arbetsinkomst, ersätter sambeskattning.
- 1980 Äktamakeprövning för studiemedel avskaffas.
- 1982 ATP-poäng för vård av barn under 3 år i hemmet.

Källa: SCB, På tal om kvinnor och män 2004

Sammanräknad förvärvsinkomst 2003

20–64 år. Antal kronor i 1 000-tal

	Medelinkomst		Medianinkomst	
	Kvinnor	Män	Kvinnor	Män
Askersund	177	242	180	239
Degerfors	183	254	184	250
Hallsberg	179	241	183	241
Hällefors	175	221	180	229
Karlskoga	191	263	191	251
Kumla	189	249	193	246
Laxå	181	237	187	236
Lekeberg	177	236	177	234
Lindesberg	185	239	186	237
Ljusnarsberg	175	219	179	223
Nora	184	245	183	238
Örebro	179	238	185	233
Länet	182	242	185	238
Riket	189	255	189	241

Källa: SCB, Inkomst- och taxeringsregistret (I o T)

Länet har lägre inkomst än riket, både för kvinnor och för män. Högst medianinkomst för både kvinnor och män har Karlskoga. Störst skillnad i medianinkomst mellan könen är det i Degerfors.

Sammanräknad inkomst består av inkomst av tjänst och av näringsverksamhet. Medelinkomst är inkomstsumman dividerad med antal inkomsttagare. Medianinkomst är det mittersta värdet när alla inkomsttagares inkomster sorteras i storleksordning. 0-inkomsttagare ingår.

Disponibel medelinkomst för familjer 2003

Antal kronor i 1000-tal

	Gifta/ sambo		Ensamstående kvinnor		Ensamstående män	
	utan barn	med barn*	utan barn	med barn*	utan barn	med barn*
Askersund	279	379	127	211	157	254
Degerfors	287	381	121	203	155	235
Hallsberg	280	382	123	208	151	230
Hällefors	268	361	120	204	146	232
Karlskoga	307	392	128	204	160	242
Kumla	295	390	130	207	158	222
Laxå	280	373	119	214	146	225
Lekeberg	288	381	125	206	151	244
Lindesberg	292	377	126	206	153	241
Ljusnarsberg	270	354	116	195	143	216
Nora	305	379	128	206	153	227
Örebro	313	385	130	207	152	245
Länet	300	383	128	206	153	239
Riket	318	415	135	218	160	260

Källa: SCB, Inkomst- och taxeringsregistret (I o T)

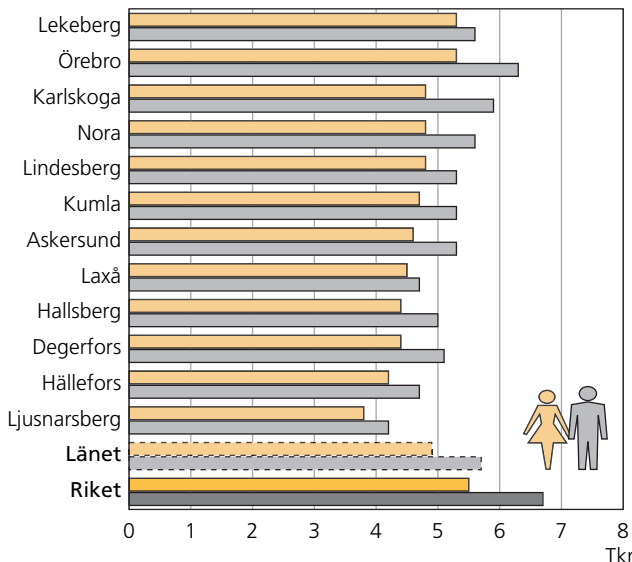
* under 18 år

Inkl. 0-inkomsttagare.

Disponibel inkomst är vad som återstår (för konsumtion och sparande) sedan man från bruttointkomsten dragit ifrån slutlig skatt och lagt till skattefria bidrag som t.ex. barnbidrag, bostadsbidrag. Bland de ensamstående kan sambo utan gemensamma barn ingå.

Pensionssparande i åldern 20–64 år 2003

Medelvärde i Tkr



Källa: SCB, Totalräknade inkomst-och taxeringsstatistiken (I o T)

Kvinnor sparar lägre belopp än män. Kvinnor i Örebro och Lekeberg sparar mer än genomsnittet för kvinnor i länet.

Medelvärdet är beräknat för dem som har pensionssparande. Personer som saknar sammanräknad förvänsinkomst ingår ej.

Hushåll med ekonomiskt bistånd 2003

Procentuell fördelning av biståndshushåll

	Giftna par/ samboende		Ensamstående kvinnor		män	
	utan barn	med barn	utan barn	med barn	utan barn	med barn
Askersund	4	6	22	18	48	2
Degerfors	4	7	24	14	49	2
Hallsberg	4	13	22	15	42	2
Hällefors	5	16	19	20	39	2
Karlskoga	6	8	22	20	42	1
Kumla	5	14	21	16	42	2
Laxå	3	18	27	11	41	0
Lekeberg	5	13	22	24	34	2
Lindesberg	3	16	26	13	39	2
Ljusnarsberg	3	6	23	15	53	0
Nora	6	14	24	21	33	2
Örebro	6	15	24	16	38	1
Länet	6	14	23	16	39	2
Riket	6	12	25	17	38	2

Källa: Socialstyrelsen

Bland dem med ekonomiskt bistånd är ensamstående män utan barn den vanligaste gruppen. I länet är andelen 39 procent. Ensamstående kvinnor med barn utgör den näst vanligaste gruppen med 23 procent. Värdena varierar mellan kommunerna.

Ohälsotalet 2000–2004

Antal dagar per år och försäkrad i åldern 20–64 år

	2000		2002		2004	
	Kvinnor	Män	Kvinnor	Män	Kvinnor	Män
Askersund	58	41	63	43	61	41
Degerfors	66	36	77	41	80	43
Hallsberg	64	37	74	41	72	40
Hällefors	62	43	77	50	77	46
Karlskoga	54	34	66	38	68	39
Kumla	50	31	64	38	64	40
Laxå	66	38	73	44	78	46
Lekeberg	53	40	65	48	69	45
Lindesberg	47	34	59	40	63	42
Ljusnarsberg	68	51	89	62	95	74
Nora	48	35	60	39	64	40
Örebro	41	29	49	33	50	34
Länet	48	33	58	37	60	38
Riket	47	33	55	37	55	37

Källa: Försäkringskassan, Datalagret STORE

Ohälsotalet för länets kvinnor är högre än rikets. Männen i länet ligger på riksnivå. Ohälsotalen har ökat genom åren för de flesta kommuner.

Antal utbetalade dagar med sjukpenning, arbetsskadesjukpenning, rehabiliteringspenning, förtidspension och sjukbidrag från socialförsäkringen per registrerad försäkrad. Alla dagar är omräknade till "heldagar".

Pågående sjukfall efter antal dagar dec 2004

Antal med sjukpenning eller rehabiliteringspenning

	Antal personer 2004				Förändr. sedan 2000 i procent	
	30- dagar		180- dagar		180-dagar	
	Kvinnor	Män	Kvinnor	Män	Kvinnor	Män
Lekeberg	162	102	121	76	49	77
Laxå	76	57	50	31	-26	-18
Hallsberg	336	175	245	112	9	-11
Degerfors	164	90	102	54	-9	4
Hällefors	114	49	75	28	-32	-58
Ljusnarsberg	136	107	103	75	43	21
Örebro	2 407	1 279	1 729	845	49	37
Kumla	474	242	337	160	42	13
Askersund	215	128	162	96	1	0
Karlskoga	510	283	312	169	31	42
Nora	197	87	145	50	93	-19
Lindesberg	421	261	289	176	18	21
Länet	5 212	2 860	3 670	1 872	32	19
Riket	149 203	84 881	98 174	54 852	8	3

Källa: Försäkringskassan, Ohälsobasen kommun

Antalet långa sjukfall har ökat mer i länet än i riket de senaste åren. I några kommuner har en minskning skett. Långa sjuktal är vanligare bland kvinnor än bland män.

Avser sjukpenning eller rehabiliteringspenning. Sjukskrivningstidens längd mäts från dag för sjukanmälan till arbetsgivare eller försäkringskassa fram till 31 dec.

Förtidspensionärer 20–64 år *dec 2004*

	Andel (%)						Förändring sedan 1998, 20–64 år procentenheter	
	55–59 år		60–64 år		20–64 år			
	Kv	M	Kv	M	Kv	M	Kv	M
Askersund	20	14	30	26	12	8	2	1
Degerfors	31	18	46	26	19	10	5	3
Hallsberg	24	14	40	25	16	8	5	1
Hällefors	27	16	37	29	18	11	7	3
Karlskoga	28	15	38	25	15	9	4	2
Kumla	19	14	31	24	11	8	3	3
Laxå	34	13	48	33	21	11	7	3
Lekeberg	21	13	33	26	13	9	3	1
Lindesberg	24	16	34	26	14	9	5	3
Ljusnarsberg	40	21	39	33	19	15	6	5
Nora	23	17	32	24	14	9	5	2
Örebro	21	13	32	21	10	7	3	1
Länet	24	15	34	24	13	8	4	2
Riket	24	16	35	25	12	8	3	1

Källa: Försäkringskassan

Har sjuk- eller rehabiliteringspenning.

Länet ligger på ungefär samma nivå som riket. Fler kvinnor än män är förtidspensionärer.

Så långt har vi hunnit

- 1864 Mannen förlorar lagstadgad rätt att aga sin hustru.
- 1903 *Föreningen för Kvinnans Politiska Rösträtt bildas i Örebro.*
- 1910 *Örebro länsförbund bildas av Föreningen för Kvinnans Politiska Rösträtt. Den sammanhållande kraften var främst lärarinnan Maja Forsberg från Kopparberg.*
- 1910 *Kvinnor blev valbara till stads- och kommunfullmäktige. I Örebro tog fabrikören Hanna Lindberg plats i stadsfullmäktige som representant för Frisinnade föreningen.*
- 1917 *Rösträttsföreningarna i Örebro, Nora, Lindesberg, Kopparberg, Karlskoga, Kumla, Degerfors, Fjugesta, Laxå och Stridsberg hade över 600 medlemmar.*
- 1919 Alla kvinnor får kommunal rösträtt och blir valbara till kommuner och landsting.
- 1921 Kvinnor får allmän rösträtt och blir valbara till riksdagen.
Fem kvinnor valdes in, dock ingen från Örebro län.
- 1922 De 5 första kvinnorna väljs in i riksdagen.
- 1939 *Första kvinnan från länet, Göta Rosén, socialdemokrat från Örebro, tog plats i riksdagen.*
- 1947 Första kvinnan i regeringen, Karin Kock.

Källa: SCB, På tal om kvinnor och män 2004 samt länsstyrelsen

Kommunstyrelsen 2003

Antal ledamöter samt könsfördelning (%)

	Ordinarie ledamöter				Ersättare		
	Antal	Varav ordf.	Könsfördelning (%)		Antal	Könsfördelning (%)	
			Kvinnor	Män		Kvinnor	Män
Askersund	11	M	36	64	11	55	45
Degerfors	11	M	45	55	11	9	91
Hallsberg	13	M	46	54	13	38	62
Hällefors	11	M	27	73	11	45	55
Karlskoga	13	Kv	31	69	13	46	54
Kumla	13	M	38	62	13	62	38
Laxå	12	Kv	25	75	10	70	30
Lekeberg	11	M	27	73	8	75	25
Lindesberg	15	M	40	60	14	43	57
Ljusnarsberg	11	Kv	55	45	11	55	45
Nora	15	M	33	67	15	33	67
Örebro	14	M	43	57	10	60	40

Källa: SCB, Insamling från kommuner 2003

I Degerfors, Hallsberg, Lindesberg, Ljusnarsberg och Örebro är könsfördelningen bland de ordinarie ledamöterna i kommunstyrelsen inom ramen 40–60 procent. Bland ersättarna är könsfördelningen lika eller jämnare i alla kommuner utom i Degerfors, Hallsberg, Lekeberg och Örebro.

Kommunfullmäktigeledamöter

1998 och 2002 efter valet

	1998			2002		
	Antal	Könsfördeln. (%)		Antal	Könsfördeln. (%)	
		Kvinnor	Män		Kvinnor	Män
Askersund	37	54	46	37	54	46
Degerfors	41	44	56	41	44	56
Hallsberg	45	47	53	45	42	58
Hällefors	31	39	61	31	42	58
Karlskoga	51	45	55	51	45	55
Kumla	45	51	49	45	53	47
Laxå	41	49	51	31	48	52
Lekeberg	35	46	54	35	51	49
Lindesberg	45	38	62	45	47	53
Ljusnarsberg	35	46	54	31	52	48
Nora	35	46	54	35	49	51
Örebro	65	46	54	65	52	48
Länet	506	46	54	492	48	52

Källa: SCB, Valstatistik

I de flesta kommunerna blev könsfördelningen något jämnare jämfört med förra valet. Den ligger nu inom ramen 40–60 procent i alla kommuner.

Landstingsfullmäktige efter valen 1998 och 2002

Könsfördelning (%)

Parti	1998		2002	
	Kvinnor	Män	Kvinnor	Män
Centerpartiet	39	61	43	57
Folkpartiet	43	57	39	61
Kristdemokraterna	45	55	42	58
Miljöpartiet	44	56	45	55
Moderaterna	41	59	37	63
Socialdemokraterna	46	54	47	53
Vänsterpartiet	46	54	49	51
Övriga	28	72	37	63

Ledamöter i landstingsstyrelsen

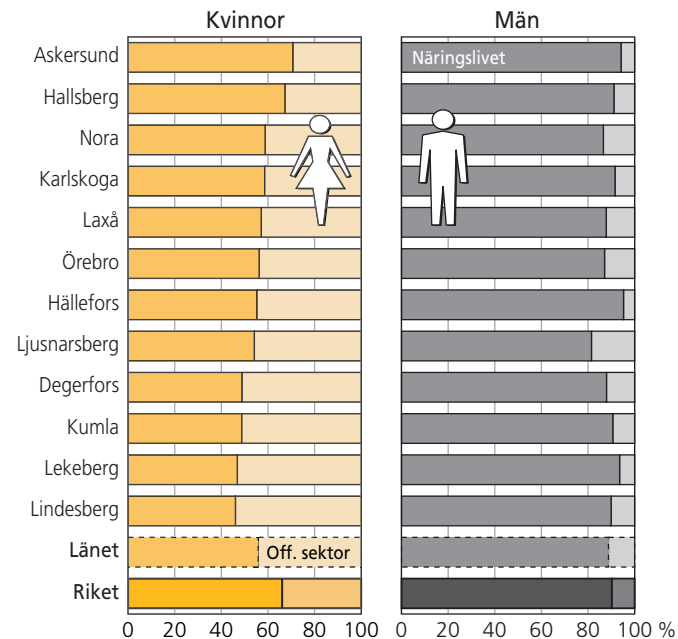
Antal och könsfördelning (%)

	Antal		Könsfördelning (%)	
	Kvinnor	Män	Kvinnor	Män
Fullmäktige	32	39	45	55
Styrelsen	9	6	60	40
Nämnder	18	15	55	45
Totalt	59	60	50	50

Källa: Länsstyrelsen

I landstingsfullmäktige är könsfördelningen bland ledamöterna inom ramen 40–60 procent i alla partier utom Moderaterna, Folkpartiet och gruppen övriga partier.

Chefer efter sektor 2003



Källa: SCB, Yrkesregistret

De kvinnliga cheferna finns i större utsträckning i offentlig sektor än de manliga cheferna. Chefer i offentlig sektor är vanligare i länet än i riket.

Chefer i näringslivet 2003

Länet

	Antal		Könsförd. (%)		Procentuell fördelning	
	Kv	M	Kv	M	Kv	M
Högre ämbetsmän och politiker	0	0
Chefstjänstemän i intresseorganisationer	2	10	17	83	.	.
Verkställande direktörer, verkschefer m.fl.	33	430	7	93	5	12
Drift- och verksamhetschefer	158	885	15	85	22	25
Chefer för särskilda funktioner	230	1 032	18	82	32	29
Chefer för mindre företag och enheter	306	1 187	20	80	42	33
Chefer totalt, näringslivet	729	3 544	17	83	100	100

Källa: SCB, Yrkesregistret

Kvinnor är i minoritet bland alla typer av chefer. Högst andel kvinnor, 20 procent, finns i gruppen chefer för mindre företag och enheter. Lägst är andelen bland verkställande direktörer, 7 procent.

Både bland kvinnor och bland män är det vanligast att vara chef för mindre företag och enheter.

Chefer i offentlig sektor 2003

Länet

	Antal		Könsförd. (%)		Procentuell fördelning	
	Kv	M	Kv	M	Kv	M
Högre ämbetsmän och politiker	10	22	31	69	2	5
Chefstjänstemän i intresseorganisationer	0	1	.	100	.	.
Verkställande direktörer, verkschefer m.fl.	3	3	50	50	1	1
Drift- och verksamhetschefer	297	197	60	40	51	44
Chefer för särskilda funktioner	79	127	38	62	14	28
Chefer för mindre företag och enheter	188	98	66	34	33	22
Chefer totalt, offentlig sektor	577	448	56	44	100	100

Källa: SCB, Yrkesregistret

Kvinnor är i majoritet bland chefer för drifts- och verksamheter och chefer för mindre företag och enheter. För verkställande direktörer m.fl. är könsfördelningen jämn.

Både bland kvinnor och bland män är det vanligast att vara drifts- och verksamhetschef.

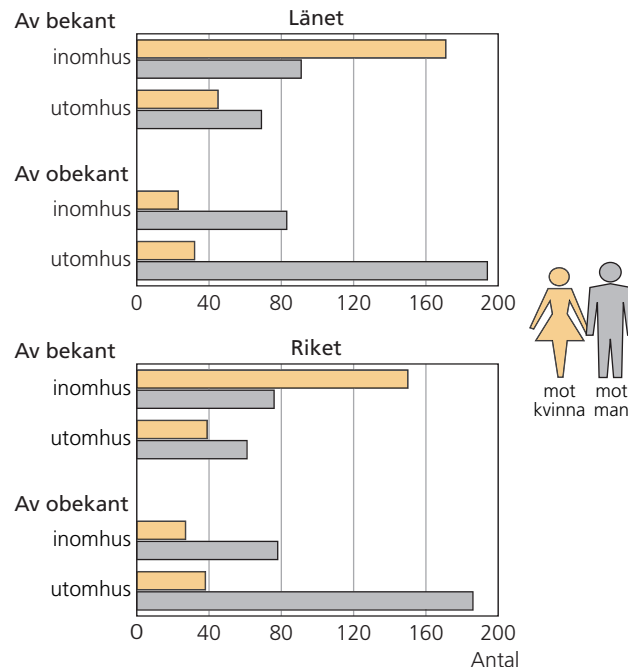
Så långt har vi hunnit

- 1982 All kvinnomisshandel på enskild plats under allmänt åtal.
Förbud mot pornografiska föreställningar på offentlig plats.
- 1998 Lag om våld mot kvinnor. Ändring i brottsbalken.
Lag med förbud mot könsstympning av kvinnor.
Jämställdhetslagen skärps avseende sexuella trakasserier.
- 1999 Lag om förbud mot köp av sexuella tjänster.
- 2003 Kommitté för att följa upp och utvärdera Kvinnofrids-
propositionens myndighetsuppdrag ur ett könsmakts-
perspektiv.
- 2004 Prop 2004/05:45, förslag till en ny sexualbrottslag-
stiftning.

Källa: SCB, På tal om kvinnor och män 2004

Anmälda misshandelsbrott 2004

Antal per 100 000 av medelfolkmängden




Källa: BRÅ

Det är vanligast att kvinnor blir misshandlade inomhus av en bekant och att män blir det utomhus av en obekant.

Anmälda misshandelsbrott mot kvinnor 2004

Antal per 100 000 av medelfolkmängden




	Förövaren bekant		obekant	
	utomhus	inomhus	utomhus	inomhus
Askersund	43	78	9	9
Degerfors	89	453	30	-
Hallsberg	65	142	19	6
Hällefors	13	91	-	-
Karlskoga	53	145	33	30
Kumla	36	160	16	10
Laxå	16	158	32	95
Lekeberg	14	199	-	-
Lindesberg	26	141	30	17
Ljusnarsberg	74	93	-	-
Nora	38	104	9	9
Örebro	44	184	45	34
Länet	45	171	32	24
Riket	39	150	38	27

Källa: BRÅ

Kvinnor i länet löper större risk att drabbas av misshandelsbrott av en bekant än vad kvinnor i riket gör. Skillnaderna mellan kommunerna är stora. Största risken är att drabbas av brott inomhus av en bekant förövare.

Anmälda misshandelsbrott mot män 2004

Antal per 100 000 av medelfolkmängden



	Förövaren bekant		obekant	
	utomhus	inomhus	utomhus	inomhus
Askersund	70	70	139	70
Degerfors	69	79	187	49
Hallsberg	71	65	161	45
Hällefors	39	78	52	39
Karlskoga	66	112	210	118
Kumla	140	114	233	26
Laxå	95	127	95	111
Lekeberg	43	71	-	-
Lindesberg	51	98	128	68
Ljusnarsberg	74	37	37	19
Nora	47	9	104	38
Örebro	63	94	241	103
Länet	69	91	194	83
Riket	61	76	186	78

Källa: BRÅ

Störst risk är att drabbas av brott utomhus av en förövare som är obekant. Det gäller i samtliga kommuner utom Laxå. Män i länet löper större risk att drabbas av misshandelsbrott än vad män i riket gör. Variationen mellan kommunerna är stor.

Anmälda sexualbrott efter brottstyp

	Antal			Antal per 100 000 inv	
	Länet			Länet	Riket
	2000	2002	2004	2004	2004
Våldtäkt inkl. grov	55	70	75	27	29
Sexuellt tvång, utnyttjande m.m.	48	64	70	26	22
Sexuellt ofredande (ej blottning)	193	226	117	43	48
Blottning	47	57	35	13	15
Koppleri inkl. grovt	0	0	0	0	1
Förförelse av ungdom	0	0	0	0	0
Barnpornografibrott inkl. grovt	9	14	24	9	7
Sexköpsbrott	0	0	1	0	2
Människohandel för sexuella ändamål (trafficking)	0	0	0	0	0
Totalt	352	431	322	118	125

Källa: BRÅ

Ett av regeringens mål med jämställdhetspolitiken är frihet från könsrelaterat våld. Tabellen visar antal sexualbrott efter olika typ av brott men den visar vare sig vilket kön förövaren har eller vilket kön offret har.

Med sexualbrott avses här brott mot BrB 6 kap samt barnpornografibrott, sexköpsbrott och människohandel för sexuella ändamål (trafficking). Sexualbrott är generellt sett brott med ett stort mörkertal. Brott som begås i det privata och där offret och förövaren är bekanta anmäls i mindre utsträckning. Mörkertalet är också större om offret är barn eller en ung person och speciellt om brotten begås inom familjen.

Befolkningen 2004



Kommuner med kvinnoöverskott



Kommuner med mansöverskott



Länsstyrelsen
Örebro län
www.t.lst.se