


Kvinnors och mäns företagande i Örebro län



Länsstyrelsen
Örebro län

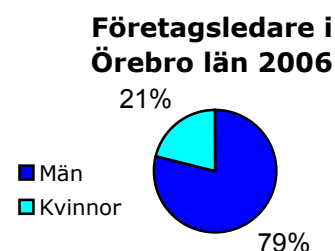
Publ.nr. 2006:36

Kvinnors och mäns företagande

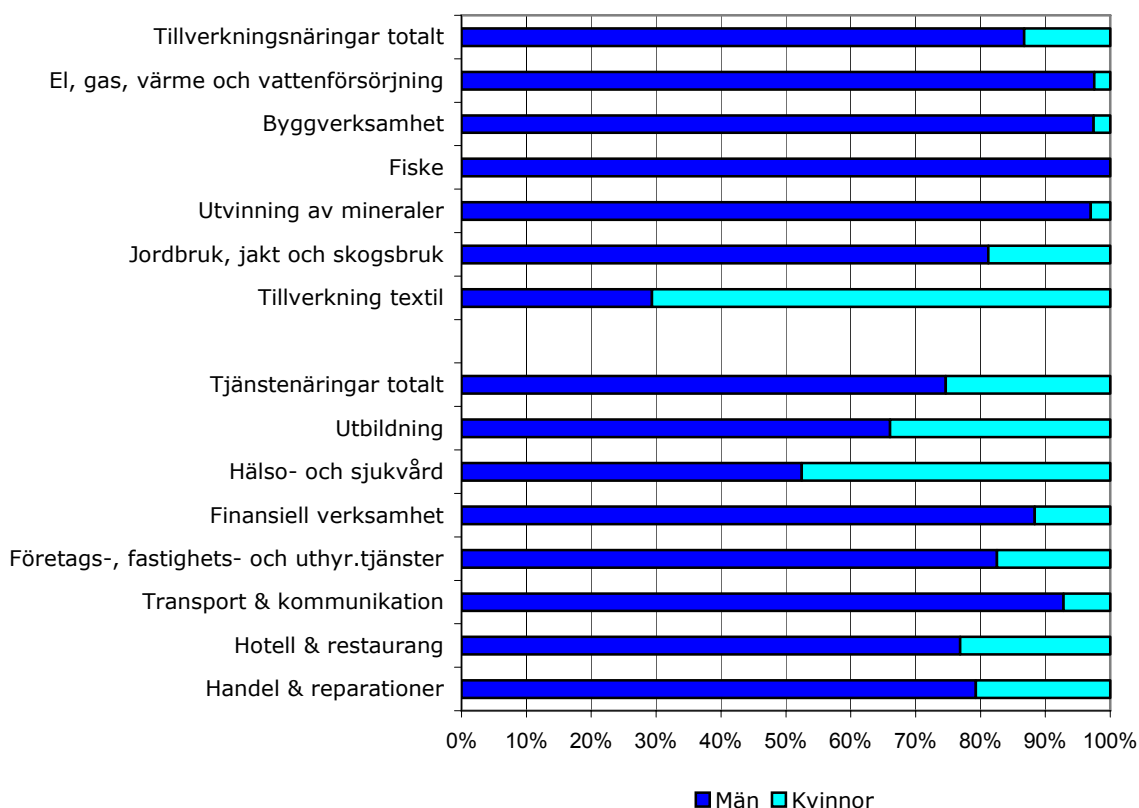
Jämställdheten inom det privata näringslivets ledande befattningar har traditionellt sett varit begränsad. Andelen kvinnor som driver företag är fortfarande mindre än andelen män. I det Regionala tillväxtprogrammet för Örebro län framhålls därför att det är viktigt att stödja och främja kvinnors företagande. Kvinnorna kan stå för en väsentlig del av de framtida nya företag som länet behöver. En viktig uppgift för länets näringslivsaktörer är att finna vägar för att ta tillvara denna potential. För att skapa förutsättningar för att öka kvinnors företagande är det viktigt att förändra den generella bilden av företagaren som en man. Ett led i detta är att lyfta fram kvinnor som företagare och synliggöra dem.

Jämställdheten bland företagare i olika branscher

I Örebro län finns 18 010 företag¹. 3 749 av dessa drivs av kvinnor och 14 187 drivs av män, medan ägandeförhållandet är okänt i 74 fall. Trenden är att andelen kvinnliga företagsledare ökar och mellan 2004 och 2006 har andelen ökat från 18 till 21%. Den könsuppdelade arbetsmarknaden avspeglar sig i företagandet. Detta betyder att kvinnliga företagare ofta återfinns inom tjänstenäringsgrupper, såsom hälso- och sjukvård, utbildning samt hotell och restaurang.



Företagare efter näringsgren och kön



¹ Det finns flera tillvägagångssätt att mäta antalet företag. Beroende på vilken statistik som används, varierar siffrorna. Det finns således ingen entydig bild av vad som är att betrakta som ett aktivt företag. I denna broschyr används, där ej annat anges, statistik från databasen UC Select. Fördelen med denna statistik är att företagandet är uppdelat på kön.

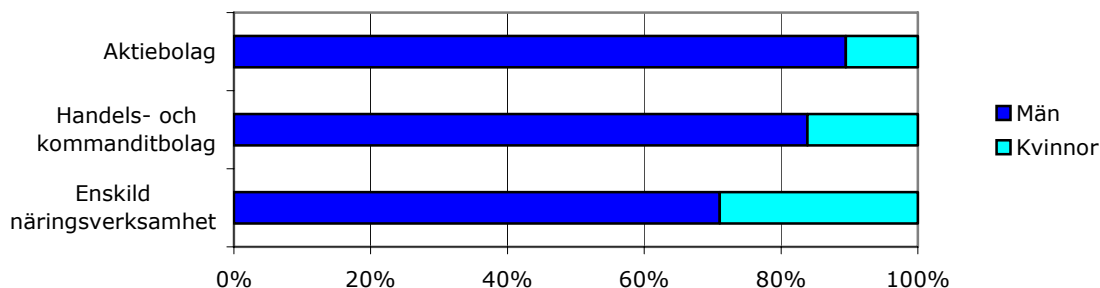
Inom tillverkningsnäringen är mäns företag i betydande majoritet. Om tillverkningsnäringen delas upp i en mer detaljerad nivå, går det dock att se att det drivs en stor andel företag av kvinnor inom textiltillverkning.

Antal företagare i Örebro län efter näringsgren och kön, 2006

	Män	Kvinnor	Okänt
Tillverkningsnäringsgar	5714	873	10
Tjänstenäringsgar	8473	2876	64
Samtliga näringsgrenar	14187	3749	74

Har företagsformen betydelse för jämställdheten?

Den vanligaste företagsformen i Örebro län är enskild näringsverksamhet. Det är också denna företagsform som har den mest jämställda könsfördelningen bland dem som driver företagen. År 2006 finns 9 625 enskilda näringsverksamheter i Örebro län. Av dessa drivs 2 788 av kvinnor och 6 837 av män. Av de 6 796 aktiebolag som finns i länet drivs 707 av kvinnor, 6 016 av män och i 73 fall är ägarförhållandet okänt. Av länets 1 562 handels- och kommanditbolag drivs 252 av kvinnor och 1 310 av män.

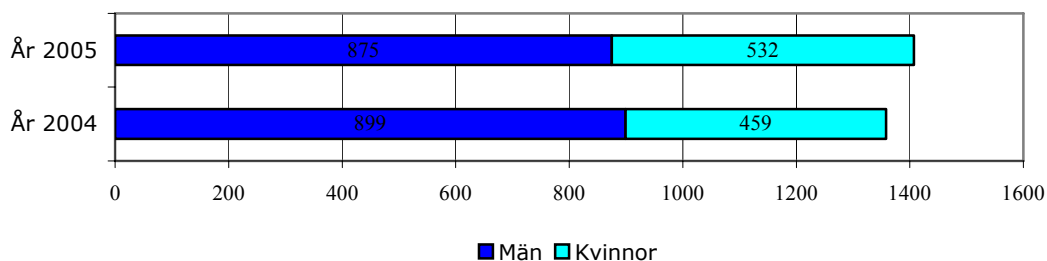


Mellan 2004 och 2006 steg andelen kvinnliga företagare inom enskild verksamhet från 27 till 29%. Inom handels- och kommanditbolag steg andelen kvinnliga företagare från 14 till 16% medan det var oförändrat inom aktiebolagen (10 %).

Antal sysselsatta inom nystartade företag i Örebro län 2004 och 2005

2004 startades 876 företag i Örebro län, vilka sammanlagt sysselsatte 1 358 personer. Under 2005 steg antalet nystartade företag i länet med 9% till 954 stycken, samtidigt som antalet sysselsatta ökade med 3,5%, vilket innebar 1 407 personer.

Antal sysselsatta i nystartade företag



Av de 1 358 personer med sysselsättning i nystartade företag 2004 var 34% kvinnor och 66% män. Under 2005 steg andelen sysselsatta kvinnor i nystartade företag till 38% och männen föll tillbaka till 62%.²

² Källa: ITPS "Nystartade företag 2004 och 2005".



Länsstyrelsen
Örebro län

www.t.lst.se

Besöksadress: Stortorget 22

Postadress: 701 86 Örebro

Telefon: 019-19 30 00

E-post: lansstyrelsen@t.lst.se