



Länsstyrelsen
Värmland



LÄNSSTYRELSENS BIDRAG TILL FÖRETAGSUTVECKLING

**BEHÖVER DU INVESTERA I
DITT FÖRETAG?**

VEM KAN FÅ BIDRAGET?

Bidrag får lämnas till privatägda små och medelstora företag som bedriver sin verksamhet på marknadsmässiga villkor och inom glesbygd eller landsbygd. Se kartan.

Bidrag kan även lämnas till en grupp om minst tre företag i samverkan.

Undantag: Bidrag får inte lämnas till verksamheter som bedrivs på en lokal eller regional marknad, som tjänsteservice, handel- och entreprenadverksamhet, eftersom bidraget ska vara konkurrensneutralt. Bidrag lämnas inte heller till jordbruks-, fiske- och transportföretag.

VAD KAN DU FÅ BIDRAG TILL?

Bidrag lämnas bara till arbeten som inte ska utföras av det egna eller av ett närstående företag. Eget material ersätts inte heller med bidrag.

Bidrag lämnas för ny-, till- och ombyggnader, men inte för köp av fastigheter.

Bidrag lämnas för maskiner och inventarier, men inte för köp av mobil utrustning, ersättningsinvesteringar eller maskiner och inventarier som tidigare har fått stöd.

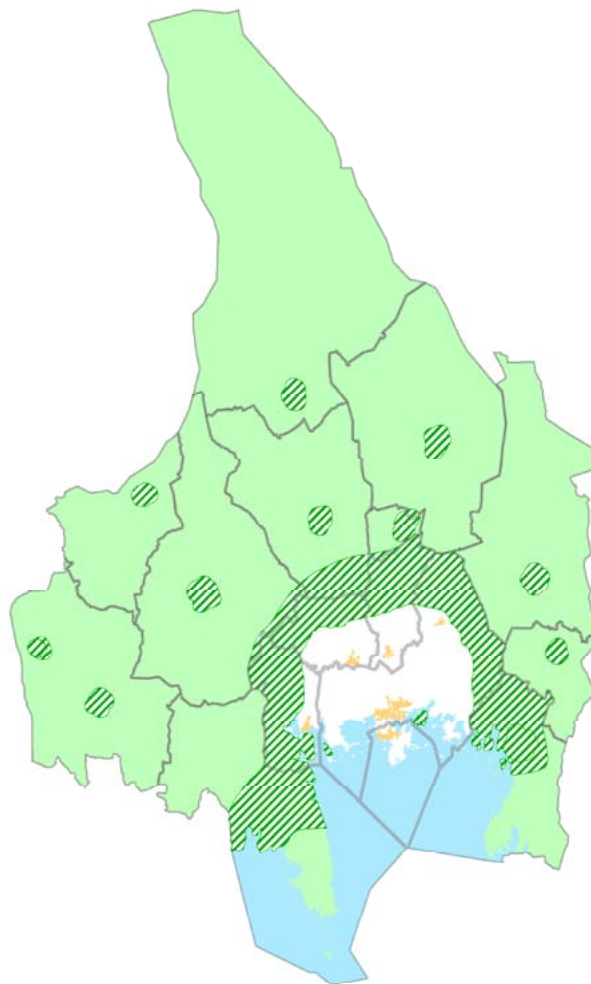
Bidrag lämnas för produktutveckling, marknadsföring och utbildning, men inte för normala driftskostnader.

BIDRAGET SKA GE




- ◇ Hållbar tillväxt i företaget
- ◇ Hållbar tillväxt i regionen
- ◇ Ökad sysselsättning

STÖDOMRÅDEN

Kartan visar stödområden på glesbygd och landsbygd i Värmlands län.



Teckenförklaring

-  Kommun
-  Stödområde glesbygd
-  Stödområde landsbygd

HUR STORT BIDRAG KAN DU FÅ?

Samma mottagare av bidraget kan få högst 1 200 000 kronor under en treårsperiod.

Bidraget är max 25 procent i landsbygdsområden (max 40 procent i Torsby kommun) och max 40 procent i glesbygdsområden (max 50 procent i Torsby kommun).

Konsultchecken till bland annat marknadsföring och produktutveckling kan uppgå till 50 procent av investeringen eller max 150 000 kronor.

För samverkansprojekt ges också bidrag med max 50 procent av kostnaden.

Storleken på bidraget bedöms också utifrån företagets förväntade tillväxt och ökning av sysselsättningen.

Bidraget får inte vara större än vad som krävs för att investeringen ska kunna fullföljas. Därför gör Länsstyrelsen alltid en individuell prövning av behovet av bidrag.

Länsstyrelsen tar hänsyn till hur företaget arbetar med jämställdhet och hur investeringen påverkar miljön.

TÄNK PÅ!

Det är viktigt att din ansökan är komplett. Det förkortar handläggningstiden.

Mer information och ansökningsblanketter finns på vår webbplats www.lansstyrelsen.se/varmland

ALLMÄNNA VILLKOR

Länsstyrelsen gör en sedvanlig kreditbedömning i samband med ansökan om bidrag. I de flesta fall begärs kreditupplysningar in på företaget och ibland även på dess ägare.

Bidraget betalas ut i efterskott när företaget kan visa upp betalda fakturor som överensstämmer med bidragsbeslutet. Delutbetalningar kan ske i omgångar.

Vid större bidragsansökningar, så ska redovisningen bestyrkas av en godkänd kontrollant som utses av Länsstyrelsen och/eller Tillväxtverket.

Bidraget kan inte lämnas till investeringar som har påbörjats (orderdatum) eller genomförts, innan ett bidragsbeslut har fattats. Om du av något skäl måste påbörja en investering innan Länsstyrelsen har fattat beslut om stöd, så bör du ansöka om "igångsättningstillstånd".

KONTAKT

Handläggare
Björn Eiderbrant
bjorn.eiderbrant@lansstyrelsen.se
054-19 70 46

Marko Lasic
marko.lasic@lansstyrelsen.se
054-19 70 29

Länsstyrelsen Värmland
Regional utveckling, 651 86 Karlstad
054-19 70 00
Besöksadress: Växnäsgatan 5



EUROPEISKA UNIONEN
Europeiska regionala utvecklingsfonden



Länsstyrelsen
Värmland

Länsstyrelsen Värmland, 651 86 Karlstad, tel 054-19 70 00
www.lansstyrelsen.se/varmland