



Anvisningar Förprovning av häststall Förhandsanmälan



Foto: Marie Lundin

Vid ny-, till- eller ombyggnationer av djurstall, hägn eller annat förvaringsutrymme för djur kan en *ansökan om förprovning* behöva skickas in till Länstyrelsen innan byggnationen kan påbörjas. Förprovningen är en granskning ur djurskyddssynpunkt. Förprovningen är kostnadsfri. Att inte låta förprova ett stall där det finns krav på förprovning kan leda till förbud att hålla hästar i stallet samt medföra att en särskild avgift måste tas ut. Undantag kan göras från förprovningssplikten beroende på antalet djur av det aktuella djurslaget som kommer att finnas på anläggningen efter den planerade byggnadsåtgärden, eller beroende på omfattningen av byggnadsåtgärden. Vid mindre om- och tillbyggnationer kan det under vissa omständigheter räcka med en *förhandsanmälan* till Länstyrelsen.

Förprovning innan byggnationen kan påbörjas

Djurstall och andra förvaringsutrymmen för djur som hålls för produktion av livsmedel, ull, skinn eller pälsar samt hästar får inte uppföras, byggas till eller byggas om utan att på förhand ha godkänts ur djurskyddssynpunkt genom en förprovning. Även vilthägn samt stallar eller förvaringsutrymmen för undervisningsdjur, som inte hålls som försöksdjur, kan behöva förprovas. Ansökan om förprovning kan även behöva göras om en byggnad eller ett utrymme ska inredas eller börja användas till ett nytt djurslag eller ny typ av djurhållning eller djurkategori. Att byta ventilationssystem kan också behöva förprovas.

När ska stallet förprovas?

Den planerade byggnationen gällande stall/stallar för hästar ska förprovas om antalet hästar som kommer att finnas på anläggningen (ett eller flera stallar eller andra djurutrymmen som är belägna på samma fastighet) efter den planerade byggnadsåtgärden är minst **fem stycken (Observera att även avvant föl räknas som en häst)**.

Undantag från förprovning

- Reparation och underhåll i stallet, utan ändring av planlösning, djurhållningsform, ventilationssystem, etc.
- Uppförande av tillfälliga boxar (högst 5 dygn) i samband med tävling.
- Tillfälliga boxar för särskild vård och behandling.
- Ligghallar och stallar endast avsedda att **ge väderskydd som rymmer högst 10 hästar**.
- Byggnation av permanenta boxar **endast avsedda för särskild vård och behandling**, och dessa boxar **var och en rymmer högst en häst**.

Undantagna från förprovning är även anläggningar för hållande av försöksdjur och djur för offentlig förevisning som provas enligt djurskyddsförordningen, ärenden om godkännande av ny teknik enligt djurskyddsförordningen, samt åtgärder som kan förämnas (se sidan 5).

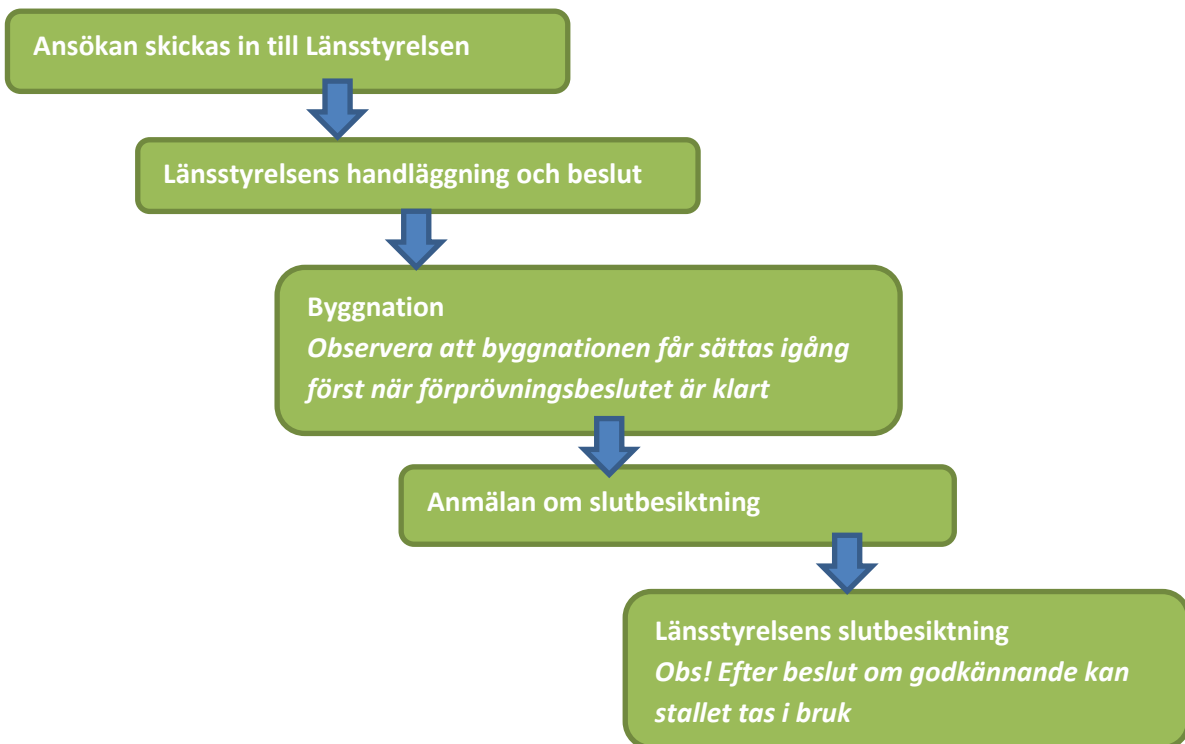
Vad granskas?

Syftet med förprovningen är att se till att det finns förutsättningar för god djurhållning i stallet. Vid förprovning granskas bl. a. mått och utrymmen, inredning, liggytor och utgödslingssystem, utfodrings- och dricksvattenanordningar, stallklimat och luftkvalitet samt brandskydd.

Lagstiftning

Länstyrelsen granskar den planerade byggnationen från djurskyddssynpunkt utifrån de djurskyddsbestämmelser som finns.

Så går förprovningen till

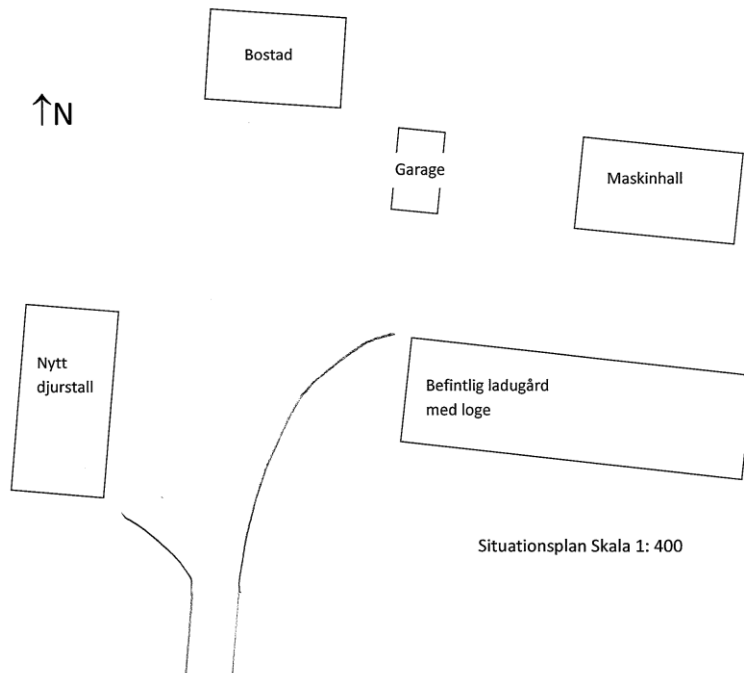


Ansökan

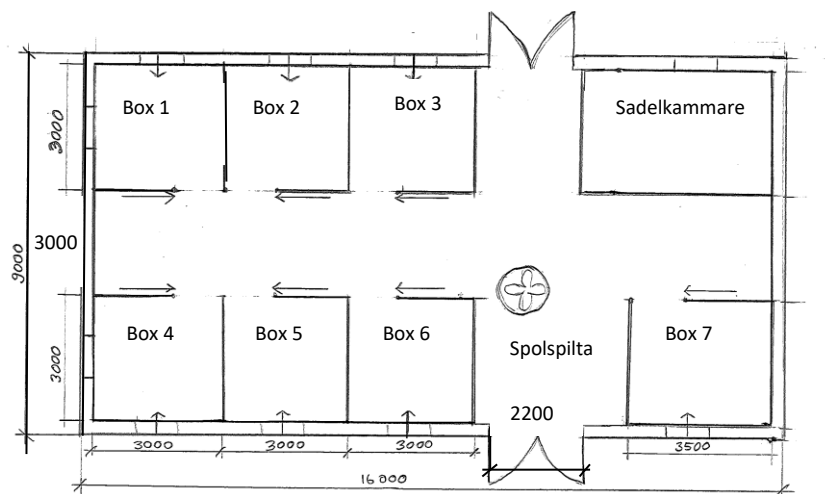
Ansökan om förprovning av häststall görs på särskild blankett. Blanketten (D173A) finns att ladda ner på Jordbruksverkets hemsida (www.jordbruksverket.se), alternativt kan den beställas från Länsstyrelsen.

Till ansökansblanketten bifogas:

1. **En situationsplan** (skalenlig) som visar stallbyggnadens placering i förhållande till andra byggnader på fastigheten (se exempel nedan). Redovisa vad de olika byggnaderna används till, såsom bostad, stall, tork exempelvis. Redovisa gödselvårdsanläggningens placering, såsom gödselplatta eller dyl. Rita ut en norrpil.

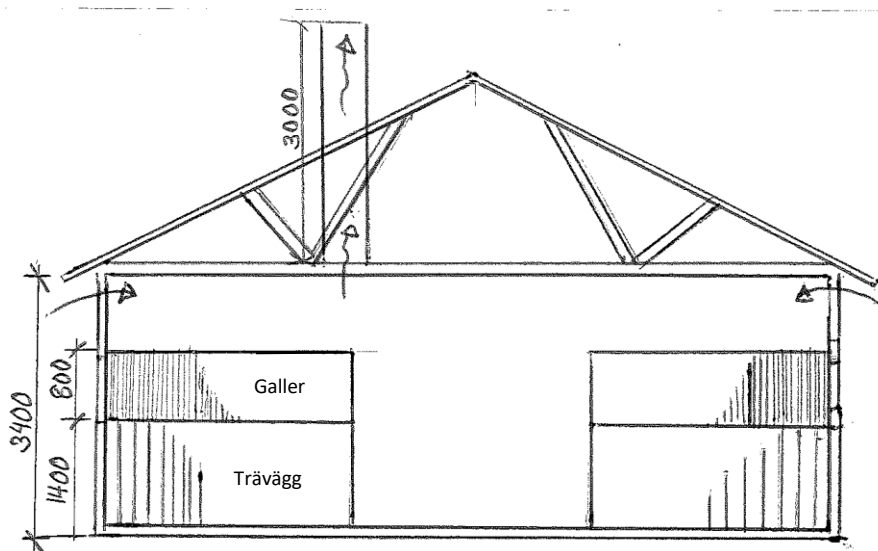


2. En måttsatt skalenlig **planritning/-skiss**, förslagsvis i skala 1:100 (se exempel nedan). Planritningen ska visa stallets planlösning, var boxar, inredning, gångar, vattenställen, belysning mm finns. Fönster och dörrars placering ska redovisas, samt var ventilationsdon, såsom tilluftsdon (friskluftsintag) och frånluftsdon (trumma med eller utan fläkt eller nock exempelvis) är placerade.



3. En måttsatt skalenlig **sektionsritning/-skiss**, förslagsvis i skala 1:100 (se exempel nedan). Sektionsritningen/-skissen ska visa vilken typ av tak byggnaden har, inre takhöjd, om det finns någon skulle/övervåning, boxväggar och inrednings höjd, golvytans eventuella höjdskillnader, fönster och ventilationsdons placering i höjddled mm.

För att ytterligare beskriva hur djurstallet kommer att utformas kan bilagor som t.ex. produktbroschyrer, beskrivningar, foton m.m. skickas med ansökan.



Exempel sektionsritning Skala 1:100

Beslut

Handläggningen av ärendet påbörjas i och med att ansökningshandlingar kommit in till Länsstyrelsen. Eventuellt behöver kompletteringar göras och frågetecken redas ut. När eventuella frågetecken retts ut och kompletteringar kommit in kan ett beslut i ärendet tas.

Besiktning

När byggnationen är färdig ska den besiktigas av Länsstyrelsen innan djur får sättas in i stallet eller djurutrymmet. Från och med det datum förprovningen godkändes ska stallet/byggnationen vara färdig inom 3 år. Begäran om besiktning kan göras via länk på länsstyrelsens hemsida (www.lansstyrelsen.se/stockholm), telefon eller via e-post (stockholm@lansstyrelsen.se).

Vid besiktningen kontrolleras att stallet är byggt enligt förprovningsansökan. Om stallet byggts enligt ansökan kan stallet godkännas, och då får stallet tas i bruk. Ibland konstateras avvikelser vid besiktningen som måste åtgärdas. När avvikelser åtgärdats kan Länsstyrelsen, beroende på avvikelsernas omfattning, behöva göra ytterligare en besiktning.

Efter ombesiktning, fattas beslut om godkännande eller underkännande av stallet.

Om avvikelser kvarstår efter ombesiktningen kommer Länsstyrelsen ta beslut om ett föreläggande enligt djurskyddslagen om att djur inte får hållas i byggnaden. Uppföljningen blir en extra offentlig kontroll som djurhållaren kommer att få betala en avgift för.

Förhandsanmälan

Vid en mindre om- eller tillbyggnad i en stallavdelning som sedan tidigare är förprovad och godkänd behövs i vissa fall ingen förprovning, utan det räcker med en enkel anmälan till länsstyrelsen innan byggnationen kan påbörjas, s.k. *förhandsanmälan*. För att få göra en förhandsanmälan krävs dock att samtliga kriterier nedan är uppfyllda:

1. Stallavdelningen är i enlighet med länsstyrelsens senaste förprövningsbeslut
2. Åtgärden berör endast sådan djurkategori som redan hålls i stallavdelningen.
3. Djurplatserna som ska byggas kommer att bestå av samma inhysningssystem som redan används i stallavdelningen för den berörda djurkategorin.
4. Antalet platser som ska byggas kommer efter åtgärden att motsvara högst 20 procent av det totala antalet sådana platser i stallavdelningen.

Blankett (D173C) för förhandsanmälan finns att ladda ner på Jordbruksverkets hemsida (www.jordbruksverket.se), alternativt beställ den från Länsstyrelsen. Utöver blanketten måste du bifoga två exemplar av skalenliga plan- respektive sektionsritningar. Vid osäkerhet om förhandsanmälan kan göras, kontakta Länsstyrelsen.

Prövning i efterhand

De stall som inte har förprovats innan byggnationen satts igång, kan bli föremål för en efterprovning. Stora avvikelser från djurskyddslagstiftningen funna vid besiktning i efterhand kan leda till ett förbud att hålla djur i byggnaden. Förprövningspliktiga åtgärder som genomförts utan förprovning medför att en särskild avgift kommer att tas ut. Den särskilda avgiften som tas ut är 12 000 kronor eller 24 000 kronor beroende på byggnationens omfattning. Utöver det finns det en risk att stallet måste byggas om innan djur får hållas där.

Checklista förprovning Kom-ihåg för ansökan

Brandskydd

Stallet ska utformas så att det för djuren finns godtagbart byggnadstekniskt eller likvärdigt skydd mot brand samt godtagbara förutsättningar att rädda hästarna vid brand. Enligt Lantbrukets brandskyddskommittés rekommendationer (LBK, se www.lantbruketsbrandskydd.nu) bör det finnas två av varandra oberoende utrymningsvägar i motstående riktning. Redovisa om stallet kommer att ha någon övervakning eller skulle, och om hö eller halm kommer att lagras där om stallet endast utgör en del av en större byggnad, redovisa vad som finns i till stallets angränsande utrymmen.

På LBK:s hemsida finns även rekommendationer avseende elinstallationer i form av *Handbok för elinstallationer i lantbruk och hästverksamhet*.

Takhöjd

Takhöjden inne i stallet ska tydligt framgå av sektionsritningen. Takhöjden i det utrymme där hästar hålls eller tillfälligt binds ska vara minst 1,5 × mankhöjden. Observera att takhöjden mäts från den nivå hästen står på till takkonstruktionens eller annan byggnadsdetaljs lägsta nivå.

Takkonstruktioner eller andra byggnadsdetaljer placerade rakt ovanför box- eller spiltvägg ska inte inräknas i takhöjden.

Sjukutrymme

Finns det något närbeläget utrymme där hästar som behöver särskild vård kan tas omhand lösgående och kan stallas upp individuellt?

För utegångshästar och för hästar som under den kalla årstiden hålls i stallar med utomhusliknande klimat kan det även behöva finnas behandlingsplatser som kan värmas upp eller på annat sätt vara anpassade så att hästarnas behov av termisk komfort tillgodoses.

Foder och vatten

Redovisa hur utfodring och vattning sker. Markera på planritningen var vattenställen kommer att placeras.

Dörrar

Vilken bredd och höjd kommer boxdörrar och stalldörrar att ha? Dörröppningar där hästar passerar ska vara utformade så att de kan passera på ett lugnt och säkert sätt. Det innebär att öppningen behöver vara tillräckligt bred och hög för att hästen och dess ledare med god marginal ska kunna gå igenom öppningen även i de tillfällen hästen bär utrustning.

Utrymningsdörrar i häststall bör enligt Lantbrukets brandskyddskommitté vara minst 1,6 m breda för att medge passage av två djur samtidigt.

Fönster

Var är fönster eller andra ljusinsläpp placerade? Markera på planritningen var de finns. Redogör om fönster som hästar kan nå har skydd.

Belysning

Var är belysningen placerad? Kommer placeringen att ha inverkan på takhöjden? Markera på planritningen var den finns.

Ventilation

Redovisa hur stallet kommer att ventileras, dels direkt i ansökningsblanketten, och dels på plan- respektive sektionsritningar. Rita ut var till- och frånluftsdon är placerade. Vilka ventilationsflöden som behövs för häst framgår av Svensk Standard (SS 951051:2014).

Inredning

Beskriv inredningens utseende, såsom boxsidoväggar och boxfronter.

Bilagor, förtydliganden

Skicka gärna med förtydligande bilagor, som beskrivningar, produktblad eller foton.

Kontakt

Är du osäker på om du behöver förpröva eller har andra frågor som rör förprovning, förhandsanmälan med mera, kontakta Länsstyrelsens växel på telefon 010-223 10 00 och fråga efter någon som jobbar med förprovning. Du kan också skicka e-post till stockholm@lansstyrelsen.se.