

50/50

PÅ TAL OM KVINNOR OCH MÄN

JÖNKÖPINGS LÄN 2017

Innehåll

Befolkning	4
Hälsa	11
Utbildning.....	17
Barn och familj	25
Förvärvsarbete	32
Inkomst	49
Kriminalitet	54
Makt och inflytande.....	60

Producerad av SCB, Ateljén

Omslag: Jenny Gustafsson/Länsstyrelsen

Illustration: Annefrid Sjöman

Kontaktperson:

Josefin Andersson, särskilt sakkunnig jämställdhet
josefin.f.andersson@lansstyrelsen.se

www.lansstyrelsen.se/jonkoping

Länsstyrelsen i Jönköpings län

Layout: Ateljén, SCB

© Länsstyrelsen i Jönköpings län

Printed in Sweden 2017

Förord

Svensk jämställdhetspolitik har det övergripande målet att kvinnor och män ska ha samma makt att forma samhället och sitt eget liv. När Jämställdhetsutredningen i oktober 2015 presenterade betänkandet *Mål och myndighet – en effektiv styrning av jämställdhetspolitiken* konstaterade de att Sverige har långt kvar till att uppnå de jämställdhetspolitiska målen. Statistiken i den här foldern visar att även Jönköpings län har långt kvar och den ger oss möjlighet att på regional nivå följa utvecklingen framåt – och ibland dessvärre även bakåt.

Jämställdhet handlar om mänskliga rättigheter och om demokrati. Om en rättvis fördelning av makt, kunskap och resurser och om att alla ska ha möjlighet att påverka samhällsutvecklingen. Jämställdhet handlar också om att ta tillvara människors kunskaper och erfarenheter. I arbetet för ett attraktivt län är jämställdhet en självklar och grundläggande del.

Statistiken utgår, liksom jämställdhetspolitiken, från de juridiska könen kvinna och man. Den är ett viktigt verktyg för alla som arbetar inom områden som berör människor. Idag har de formella hindren för jämställdhet undanröjts, men fortfarande kvarstår strukturer som leder till att kvinnor och män har olika förutsättningar på många områden. För att förändra det behöver vi kunskap. Det kan vara ett första steg på vägen mot ett samhälle där stereotypa föreställningar om kön inte begränsar människors liv.

Håkan Sörman
Landshövding
Länsstyrelsen i Jönköpings län

Malin Wengholm
Regionstyrelsens ordförande
Region Jönköpings län

Jämställdhetspolitiken

Genom jämställdhetspolitiken slår regering och riksdag fast att det finns strukturella och ojämlika maktförhållanden mellan kvinnor och män, som måste förändras. Det övergripande målet är att kvinnor och män ska ha samma makt att forma samhället och sitt eget liv.

Det innebär:

- **Jämn fördelning av makt och inflytande.** Kvinnor och män ska ha samma rätt och möjligheter att vara aktiva medborgare och att forma villkoren för beslutsfattande.
- **Ekonomisk jämställdhet.** Kvinnor och män ska ha samma möjligheter och villkor i fråga om betalt arbete som ger ekonomisk självständighet livet ut.
- **Jämställd utbildning.** Kvinnor och män, flickor och pojkar ska ha samma möjligheter och villkor när det gäller utbildning, studieval och personlig utveckling.
- **Jämn fördelning av det obetalda hem- och omsorgsarbetet.** Kvinnor och män ska ta samma ansvar för hemarbetet och ha möjligheter att ge och få omsorg på lika villkor.
- **Jämställd hälsa.** Kvinnor och män, flickor och pojkar ska ha samma förutsättningar för en god hälsa samt erbjudas vård och omsorg på lika villkor.
- **Mäns våld mot kvinnor ska upphöra.** Kvinnor och män, flickor och pojkar, ska ha samma rätt och möjlighet till kroppslig integritet.

Strategin för att uppnå jämställdhetspolitikens mål är jämställdhetsintegrering, vilket innebär att ett jämställdhetsperspektiv ska finnas med överallt där beslut fattas. Det betyder att organisationer inom alla områden måste analysera hur den egna verksamheten påverkar kvinnors och mäns förutsättningar i samhället. Jämställdhet ska inte vara en separat fråga utan ska beaktas i planering, beslutsfattande och genomförande på alla nivåer.

Jämställdhet

Jämställdhet innebär att kvinnor och män har lika rättigheter, skyldigheter och möjligheter. Ordet jämställdhet avgränsas till förhållandet mellan grupperna kvinnor och män medan jämlikhet är ett vidare begrepp. Det avser rättvisa förhållanden mellan alla individer och grupper i samhället och utgår ifrån att alla människor har lika värde oavsett kön, etnicitet, religion, social tillhörighet, sexuell läggning m.m. Jämställdhet är en av de viktigaste jämlikhetsfrågorna.

Kvantitativ och kvalitativ jämställdhet

Kvantitativ jämställdhet avser en jämn fördelning mellan kvinnor och män, vilket innebär att andelen kvinnor respektive män är mellan 40 och 60 procent. Det kvantitativa är dock bara ett sätt att mäta jämställdhet. Kvalitativ jämställdhet handlar om att säkerställa att både kvinnors och mäns erfarenheter, kunskaper och värderingar tillvaratas och ges utrymme inom alla områden i samhället.

Länsstyrelsens och Regionens uppdrag och roller

Länsstyrelsen har regeringens uppdrag att arbeta för att de nationella målen för jämställdhetspolitiken får genomslag i länet. Det görs genom initierande, kunskapsbyggande, stödjande och uppföljande arbete. I arbetet samverkar Länsstyrelsen med många olika aktörer i länet.

Region Jönköpings län har antagit CEMR:s (Council of European Regions and Municipalities) deklaration för jämställdhet mellan kvinnor och män på lokal och regional nivå. CEMR-deklarationen ska fungera som ett verktyg för att integrera jämställdhetsperspektiv i politiska beslut och resultera i praktiska och genomförbara åtgärder. Region Jönköpings län är projektägare till projektet Jämställd regional tillväxt 2016-2018. Projektets mål är att kvinnor och män ska ha samma förutsättningar att nå inflytande i det regionala tillväxtarbetet och få lika tillgång till tillväxtresurser.

Befolkning

Befolkningen efter kommun 31 dec 2016

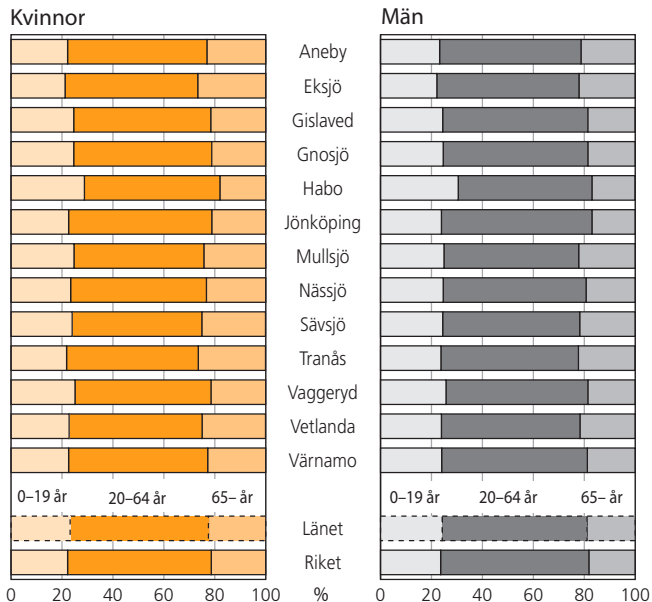
Antal			
	Kvinnor	Män	Totalt
Aneby	3 231	3 372	6 603
Eksjö	8 536	8 593	17 129
Gislaved	14 463	15 015	29 478
Gnosjö	4 630	4 985	9 615
Habo	5 703	5 883	11 586
Jönköping	67 823	67 474	135 297
Mullsjö	3 597	3 629	7 226
Nässjö	15 075	15 745	30 820
Sävsjö	5 531	5 865	11 396
Tranås	9 328	9 466	18 794
Vaggeryd	6 786	6 858	13 644
Vetlanda	13 348	13 893	27 241
Värnamo	16 820	17 086	33 906
Länet	174 871	177 864	352 735
Riket	4 981 806	5 013 347	9 995 153

Källa: SCB, Befolkningsstatistik

I en kommun, Jönköping, bor det fler kvinnor än män.
Störst mansöverskott finns i Nässjö.

Befolkningen efter ålder 31 dec 2016

Procentuell fördelning av befolkningen i respektive åldersgrupp.



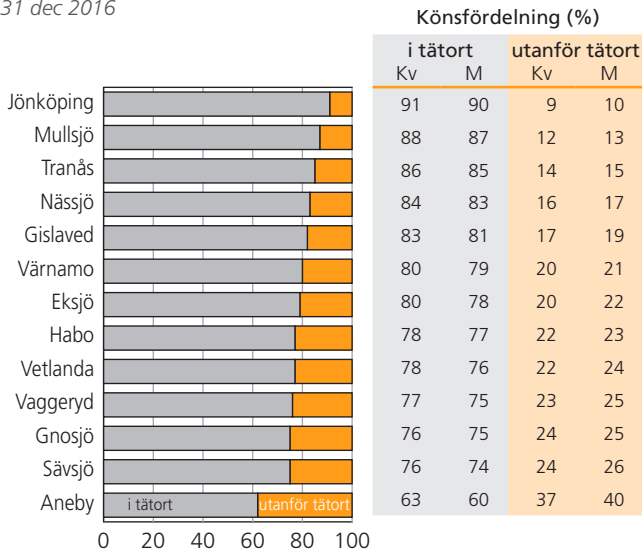
Källa: SCB, Befolkningsstatistik

Andelen äldre är högre bland kvinnor än bland män i alla kommuner. I åldersgruppen 20–64 år är andelen män högre än andelen kvinnor i alla kommuner utom Habo.

I åldersgruppen 0–19 år är andelen män högre än andelen kvinnor i alla kommuner utom i Gislaved och Gnosjö.

Befolkningen i och utanför tätorter*

31 dec 2016



Källa: SCB, Tätorter; arealer, befolkning

Tätorter avser 2015:års avgränsning.

I alla kommuner bor det en högre andel män än kvinnor utanför tätorterna, och högre andel kvinnor än män i tätorterna.

84 procent av länets befolkning bor i tätorter. Högst andel tätortsbor har Jönköping

Definition gällande tätort se <http://www.scb.se/MI0810>.

Befolkningen efter nationell bakgrund 2016

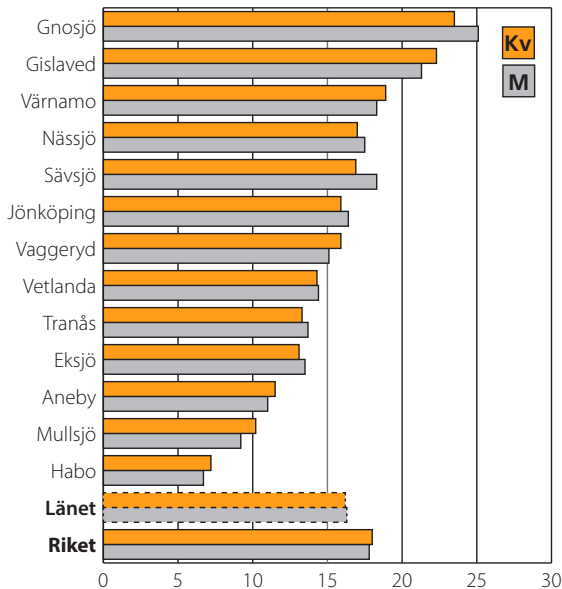
Antal och procentuell fördelning

	Antal		Procentuell fördelning			
	Länet		Länet		Riket	
	Kvinnor	Män	Kv	M	Kv	M
Inrikes födda	146 587	148 807	84	84	82	82
varav						
två inrikes födda föräldrar	128 644	129 791	74	73	70	69
en inrikes och en utrikes född förälder	9 674	10 142	6	6	7	8
två utrikes födda föräldrar	8 269	8 874	5	5	5	5
Utrikes födda	28 284	29 057	16	16	18	18
varav						
bosättningstid i Sverige						
0 – 4 år	7 303	9 108	4	5	4	5
5 – år	20 489	19 592	12	11	14	13
uppgift saknas	492	357	0	0	0	0
Totalt	174 871	177 864	100	100	100	100
Utrikes födda	28 284	29 057	100	100	100	100
Norden	3 008	2 406	11	8	15	12
varav						
Danmark	592	613	2	2	2	2
Finland	1 894	1 320	7	5	10	7
Island	71	77	0	0	0	0
Norge	451	396	2	1	3	2
EU utom Norden	4 947	5 019	17	17	19	20
Utanför EU och Norden	20 329	21 632	72	74	66	68

Källa: SCB, Befolkningsstatistik

Utrikes födda 31 dec 2016

Andel utrikesfödda av befolkningen per kommun



Källa: SCB, Befolkningsstatistik

Länet har en lägre andel utrikes födda jämfört med riket. De flesta utrikes födda har bott i Sverige i minst 5 år. Det gäller både kvinnor och män.

In- och utflyttningar 2016

Antal

	Inflyttade		Utflyttade		Flyttningsöverskott	
	Kvinnor	Män	Kvinnor	Män	Kvinnor	Män
Aneby	222	232	206	201	16	31
Eksjö	693	804	511	609	182	195
Gislaved	709	929	715	779	-6	150
Gnosjö	269	341	269	268	0	73
Habo	306	330	234	227	72	103
Jönköping	3 403	3 700	2 869	2 872	534	828
Mullsjö	213	223	206	192	7	31
Nässjö	887	1046	747	846	140	200
Sävsjö	387	443	343	352	44	91
Tranås	524	564	416	426	108	138
Vaggeryd	409	432	285	340	124	92
Vetlanda	678	763	532	566	146	197
Värnamo	829	846	613	638	216	208
Länet*	6 723	7 644	5 140	5 307	1 583	2 337
Riket	71 859	91 146	21 080	24 798	50 779	66 348

Källa: SCB, Befolkningsstatistik

I alla kommuner i länet finns ett positivt flyttningsöverskott för män. För kvinnor finns ett positivt flyttningsöverskott i alla kommuner utom Gislaved. Störst flyttningsöverskott har Jönköping, både för kvinnor och män.

* På länsnivå ingår inte in- och utflyttningar mellan kommuner inom länet. Det medför att kommunernas in- och utflyttningar inte går att summera upp till länet då många flyttningar sker mellan kommuner inom länet.

Flyttningsöverskott inom/utanför länet 2016

Antal inflyttningar – utflyttningar

	Inom länet		Till/från länet		Till/från utlandet	
	Kvinnor	Män	Kvinnor	Män	Kvinnor	Män
Aneby	-7	-9	-17	-9	40	49
Eksjö	-3	-70	-24	-26	209	291
Gislaved	-88	-78	-164	-135	246	363
Gnosjö	-7	-3	-45	-24	52	100
Habo	73	102	-12	-25	11	26
Jönköping	43	124	-16	22	507	682
Mullsjö	16	10	-25	-6	16	27
Nässjö	-72	-38	-65	-92	277	330
Sävsjö	-44	-76	-64	-40	152	207
Tranås	27	6	-48	17	129	115
Vaggeryd	0	-17	67	43	57	66
Vetlanda	-15	0	-31	-49	192	246
Värnamo	77	49	6	18	133	141
Länet	0	0	-438	-306	2 021	2 643

Källa: SCB, Befolkningsstatistik

Alla kommuner i länet har ett flyttningsöverskott från utlandet. Alla kommuner utom Vaggeryd och Värnamo har ett negativt flyttningsöverskott till/från länet.

Ohälsotalet 2000, 2007, 2016

Antal dagar per år och försäkrad i åldern 20–64 år

	2000		2007		2016	
	Kvinnor	Män	Kvinnor	Män	Kvinnor	Män
Aneby	41	29	53	35	46	28
Gnosjö	36	23	42	27	36	23
Mullsjö	44	26	55	33	52	26
Habo	43	23	43	25	40	21
Gislaved	42	26	46	29	39	24
Vaggeryd	42	27	43	30	36	23
Jönköping	44	31	44	31	38	25
Nässjö	48	31	50	37	42	29
Värnamo	35	26	36	28	32	24
Sävsjö	49	40	48	38	36	26
Vetlanda	44	30	51	32	41	24
Eksjö	44	28	52	32	44	28
Tranås	44	32	58	40	44	29
Länet	43	29	46	30	39	25
Riket	47	33	50	33	36	24

Källa: Försäkringskassan

Sedan 2007 har ohälsotalet gått ned i alla kommuner. I alla kommuner är ohälsotalet högre bland kvinnor än bland män och detta gäller för alla åren.

Antal utbetalade dagar med sjukpenning, arbetsskadesjukpenning, rehabiliteringspenning, samt sjukersättning/aktivitetsersättning (före år 2003 förtidspension/sjukbidrag) från socialförsäkringen per registrerad försäkrad. Alla dagar är omräknade till "heldagar".

Anmälda arbetsskador* 2016

Antal

	20-24 år		55-64 år		20-64 år	
	Kvinnor	Män	Kvinnor	Män	Kvinnor	Män
Aneby	0	0	1	2	4	8
Eksjö	4	3	11	6	40	39
Gislaved	4	18	5	18	42	113
Gnosjö	3	4	6	3	24	39
Habo	5	1	4	4	14	19
Jönköping	38	49	45	62	228	329
Mullsjö	0	1	1	3	6	10
Nässjö	10	11	12	14	51	81
Sävsjö	1	4	3	4	10	16
Tranås	2	4	8	4	28	25
Vaggeryd	2	3	4	1	19	21
Vetlanda	4	18	16	17	43	88
Värnamo	5	9	8	21	52	73
Länet	78	125	124	159	561	861
Riket	1 477	2 372	3 121	3 583	13 316	18 305

Källa: Arbetsmiljöverket

*Arbetsolyckor + arbetssjukdomar

I de flesta kommuner är det fler män än kvinnor som anmäler arbetsskador.

Pågående sjukfall efter antal dagar *dec 2016*

Antal i åldern 25–64 år med sjukpenning eller rehabiliteringspenning

	Antal personer				Förändring sedan år 2000 i procent	
	29 dagar och mer		180 dagar och mer		180 dagar och mer	
	Kvinnor	Män	Kvinnor	Män	Kvinnor	Män
Aneby	78	49	50	34	-7	-17
Eksjö	222	117	133	70	-17	-15
Gislaved	294	182	173	109	-12	-22
Gnosjö	90	53	62	30	-16	-43
Habo	152	78	98	45	-20	-18
Jönköping	1 627	833	1 014	495	-2	-20
Mullsjö	96	55	63	29	-7	-22
Nässjö	403	213	257	139	-23	-28
Sävsjö	117	56	77	35	-35	-61
Tranås	221	109	139	68	-2	-35
Vaggeryd	174	85	107	49	19	-14
Vetlanda	347	186	223	117	-18	-37
Värnamo	318	176	198	111	-5	-34
Länet	4 139	2 192	2 594	1 331	-10	-27
Riket	117 528	58 494	70 123	33 211	-23	-38

Källa: Försäkringskassan

Antalet långa sjukfall har minskat på senare år. Både sjukfall över 29 dagar och över 180 dagar är mer vanligt förekommande bland kvinnor än bland män.

Avser sjuk- eller rehabiliteringspenning. Ett pågående sjukfall är en sammanhängande period under vilken en person får sjukpenning och/eller rehabiliteringspenning. En individ som har en anställning måste vara sjukskriven i minst 15 dagar för att komma med i denna statistik, då arbetsgivaren betalar ut sjuklönen fram till och med dag 14.

Sjuk- och aktivitetsersättning dec 2016

Andel (%) av befolkningen

	Andel personer (%)						Förändring sedan 2011, i procentenh. 20-64 år	
	55-59 år		60-64 år		20-64 år		Kv	M
	Kv	M	Kv	M	Kv	M		
Aneby	13	6	22	16	9	6	0	-1
Eksjö	16	10	17	12	9	6	-3	-1
Gislaved	17	8	23	13	8	5	-1	-1
Gnosjö	18	10	22	12	8	5	0	0
Habo	15	6	20	11	7	4	-1	0
Jönköping	17	11	22	16	8	5	-1	-1
Mullsjö	17	9	26	13	10	5	-2	-1
Nässjö	15	11	21	14	8	6	-1	-1
Sävsjö	14	9	18	13	7	5	-2	-1
Tranås	20	13	21	13	9	6	-2	-1
Vaggeryd	10	8	17	13	7	5	-1	0
Vetlanda	16	8	20	13	8	5	-1	-1
Värnamo	14	10	13	12	7	5	0	0
Länet	16	10	20	14	8	5	-1	-1
Riket	14	9	20	13	7	5	-2	-1

Källa: Försäkringskassan

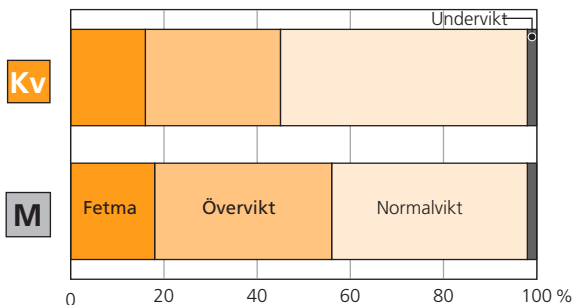
Det är vanligare bland kvinnor än män att ha sjuk- och aktivitetsersättning. Högst andel kvinnor med ersättning återfinns i Mullsjö. Aneby, Eksjö, Nässjö och Tranås är i topp bland männen.

Andel personer med sjukersättning eller aktivitetsersättning vid ordinarie månadsutbetalning.

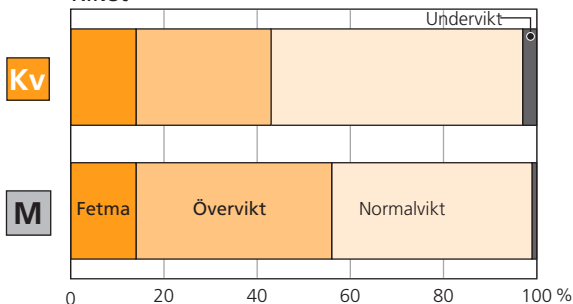
Befolkningen efter vikt 2013–2016

Andel 16–84 år

Länet



Riket



Fetma BMI 30 och över **Övervikt** BMI 25–29,9 **Normal vikt** BMI 18,5–24,9
Undervikt BMI 18,4 och under

Källa: Folkhälsomyndigheten

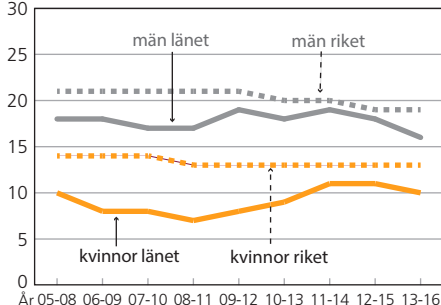
Andelen normalviktiga är större bland kvinnor än män i länet och i riket.

Nationella folkhälsoenkäten är en urvalsundersökning, värden presenteras som 4-årsmedelvärden.

Befolkning med riskabla alkoholvanor

2005–2008 till 2012–2015. Andel 16–84 år

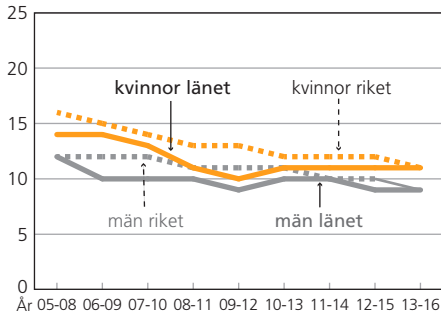
Procent



Befolkning som röker dagligen

2005–2008 till 2012–2015. Andel 16–84 år

Procent



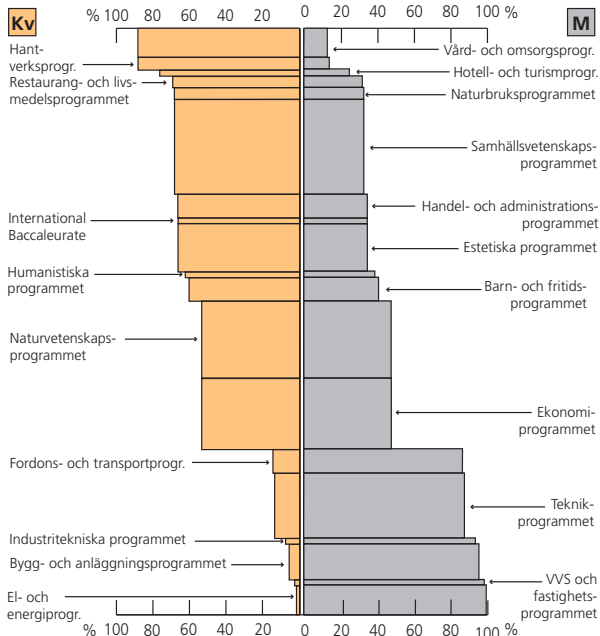
Källa: Folkhälsomyndigheten

Nationella folkhälsoenkäten är en urvalsundersökning, värden presenteras som 4-årsmedelvärden.

Fler män än kvinnor har riskabla alkoholvanor. Länet har dock en lägre andel med riskabla alkoholvanor än i riket, både bland kvinnor och män.

Avgångna från gymnasieskolan efter program eller anknnytning till program 2015/16

Antal och könsfördelning (%)



Källa: Skolverket

Samtliga elever som har tagit ett examensbevis eller ett studiebevis om minst 2500 poäng ingår.

Det är 3 av 19 program som har en jämn könsfördelning, dvs minst 40 procent av vardera könet finns representerat. Det är fler män som läser på de kvinnodominerade program än vad det är kvinnor som läser på mansdominerade program.

Befolkningens utbildningsnivå 2016

25–44 år. Procentuell fördelning

	För- gymnasial utbildning		Gymnasial utbildning		Eftergymnasial utbildning		Uppgift saknas	
	Kv	M	Kv	M	Kv	M	Kv	M
Aneby	10	10	47	64	42	24	2	2
Eksjö	8	12	40	53	49	33	2	2
Gislaved	14	19	49	58	35	20	2	3
Gnosjö	17	22	46	54	35	19	3	5
Habo	6	9	39	56	55	34	1	1
Jönköping	7	11	35	45	56	42	2	2
Mullsjö	10	13	50	62	39	23	1	2
Nässjö	12	16	43	56	42	26	3	2
Sävsjö	13	17	42	56	43	23	2	3
Tranås	10	14	46	59	42	24	2	3
Vaggeryd	9	13	44	60	45	26	2	2
Vetlanda	10	12	47	62	41	23	2	2
Värnamo	9	13	45	57	44	27	2	3
Länet	9	13	41	53	48	32	2	2
Riket	9	12	35	45	54	40	2	3

Källa: SCB, Utbildningsregistret

I åldersgruppen 25–44 år är andelen med gymnasial utbildning som högsta utbildning högre bland män än bland kvinnor i alla kommuner i länet liksom i riket.

Kvinnor har i betydligt högre utsträckning än män eftergymnasial utbildning. Detta gäller för samtliga kommuner.

Befolkningens utbildningsnivå 2016

45–64 år. Procentuell fördelning

	För- gymnasial utbildning		Gymnasial utbildning		Eftergymnasial utbildning		Uppgift saknas	
	Kv	M	Kv	M	Kv	M	Kv	M
Aneby	15	25	53	54	31	20	0	1
Eksjö	10	20	54	50	36	28	1	1
Gislaved	19	29	55	53	26	17	1	1
Gnosjö	26	35	52	50	21	14	1	1
Habo	12	22	48	51	40	26	0	0
Jönköping	12	17	47	50	41	33	1	1
Mullsjö	17	23	48	52	35	25	0	1
Nässjö	13	23	54	54	32	22	1	1
Sävsjö	15	31	54	48	30	20	1	1
Tranås	14	20	56	57	30	23	0	0
Vaggeryd	14	25	55	54	30	20	1	0
Vetlanda	13	25	56	53	30	21	0	1
Värnamo	16	23	53	53	30	23	1	1
Länet	14	22	51	52	34	26	1	1
Riket	12	16	47	50	41	33	1	1

Källa: SCB, Utbildningsregistret

Andelen med eftergymnasial utbildning är lägre i åldersgruppen 45–64 år jämfört med åldersgruppen 25–44. I likhet med den yngre åldersgruppen är andelen kvinnor med eftergymnasial utbildning högre än motsvarande andel bland män.

Behörighet till vidare studier

Andel (%) av alla i respektive kull som avslutat läsåret 2015/16

	Till gymnasiet		Till universitet och högskola	
	Kvinnor	Män	Kvinnor	Män
Aneby	90	96	.	.
Eksjö	80	54	73	51
Gislaved	83	70	77	48
Gnosjö	81	79	90	56
Habo	88	71	.	.
Jönköping	90	80	79	65
Mullsjö	76	85	.	.
Nässjö	79	74	80	57
Sävsjö	91	89	83	79
Tranås	91	88	89	76
Vaggeryd	82	88	74	77
Vetlanda	84	70	81	50
Värnamo	86	85	84	58
Länet	86	77	80	61
Riket	88	79	80	64

Källa: Skolverket

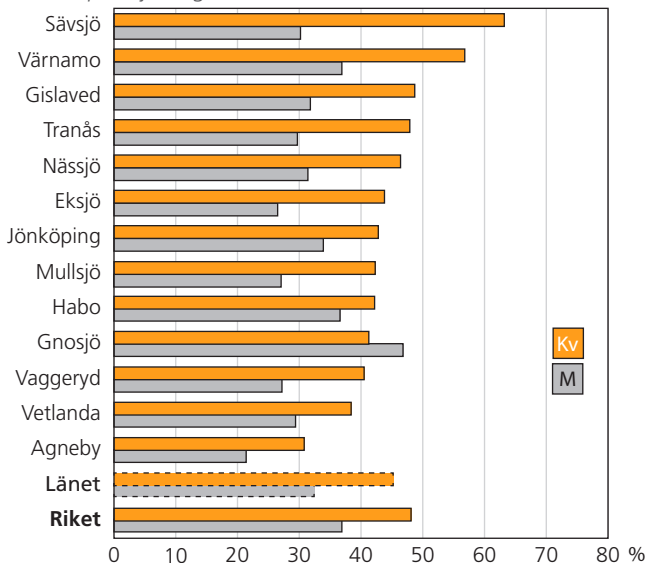
I de flesta kommuner är det fler kvinnor än män som är behöriga till gymnasiet respektive högskolan.

Grundskolan: Andel behöriga till ett yrkesförberedande program. För grundskolan ingår elever som läst enligt det mål- och kunskapsrelaterade betygssystemet.

För gymnasieskolan ingår elever som tagit en examen eller ett studiebevis om minst 2 500 poäng från ett nationellt program på gymnasieskolan.

Övergång gymnasieskola – högskola

Andel (%) som slutade gymnasieskolan 2012/2013
och som påbörjat högskolestudier senast 2015/2016



Källa: SCB, Högskoleregistret, Regionala paket

I alla länets kommuner, förutom Gnosjö, påbörjar kvinnor högskolestudier inom 3 år efter gymnasiet i högre utsträckning än män.

Högskolenybörjare i åldern 18–34 år*

Läsåret 2015/2016

	Antal		Könsfördelning (%)		Andel (promille) av befolkningen 18–34 år	
	Kvinnor	Män	Kvinnor	Män	Kvinnor	Män
Aneby	27	6	82	18	46	9
Eksjö	53	33	62	38	36	19
Gislaved	95	61	61	39	37	21
Gnosjö	39	28	58	42	46	27
Habo	38	21	64	36	39	22
Jönköping	499	371	57	43	32	23
Mullsjö	25	16	61	39	38	23
Nässjö	106	57	65	35	37	18
Sävsjö	40	23	63	37	41	20
Tranås	72	51	59	41	41	27
Vaggeryd	47	29	62	38	39	23
Vetlanda	105	72	59	41	45	26
Värnamo	125	92	58	42	40	27
Länet	1 271	860	60	40	36	23
Riket	33 312	24 202	58	42	32	22

Källa: SCB, Högskolestatistik

*Ålder 2015-12-31

Fler kvinnor än män i åldern 18–34 år börjar på högskolan. Detta gäller för alla kommuner såväl som för länet i helhet och riket.

Högskolenybörjare i åldern 35–64 år*

Läsåret 2015/2016

	Antal		Könsfördelning (%)		Andel (promille) av befolkningen 35–64 år	
	Kvinnor	Män	Kvinnor	Män	Kvinnor	Män
Aneby	1	0	100	0	1	0
Eksjö	2	2	50	50	1	1
Gislaved	11	6	65	35	2	1
Gnosjö	3	1	75	25	2	1
Habo	3	1	75	25	1	0
Jönköping	32	19	63	37	1	1
Mullsjö	1	3	25	75	1	2
Nässjö	6	7	46	54	1	1
Sävsjö	8	2	80	20	4	1
Tranås	1	3	25	75	0	1
Vaggeryd	2	2	50	50	1	1
Vetlanda	12	4	75	25	2	1
Värnamo	18	4	82	18	3	1
Länet	100	54	65	35	2	1
Riket	3 142	1 450	68	32	2	1

Källa: SCB, Högskolestatistik

*Ålder 2015-12-31

Kvalificerad yrkesutbildning och yrkeshögskoleutbildning 2016

Antal studerande respektive examinerade under året

Utbildningsområde	Antal studerande		Antal examinerade	
	Kvinnor	Män	Kvinnor	Män
Data/IT	3	24
Ekonomi, administration och försäljning	428	162	148	46
Hälso- och sjukvård samt socialt arbete	259	23	102	16
Lantbruk, djurvård, trädgård, skog och fiske	6	7
Samhällsbyggnad och byggteknik	70	247
Teknik och tillverkning	78	194	35	70
Transporttjänster	4	42	-	-
Totalt	848	699	300	193
Könsfördelning (%)	55	45	61	39

Källa: Myndigheten för yrkeshögskolan

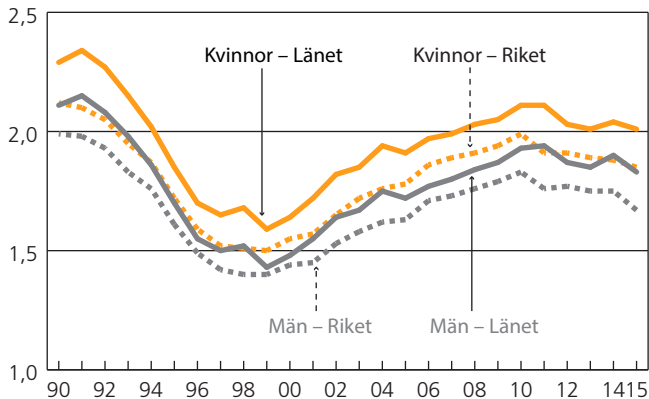
Fler kvinnor än män läser en kvalificerad yrkesutbildning eller yrkeshögskoleutbildning. Fler kvinnor tog även examen år 2016.

Uppgifterna avser det län där utbildningen bedrivs och ej de studerandes boendelän.

Födda barn per kvinna respektive man

1990–2015

Antal barn per kvinna resp. man



Källa: SCB, Befolkningsstatistik

Under 1990-talet sjönk fruktsamheten. Det lägsta värdet för både kvinnor och män i länet inträffade år 1999. 2015 var antal födda barn i länet per kvinna 2,01 och per man 1,83. Motsvarande siffror för riket var 1,85 per kvinna och 1,67 för män.

Antal barn som en generation kvinnor respektive män får = summerad fruktsamhet. Det finns fler män än kvinnor i fruktsam ålder. Därför är talen lägre för män.

Användning av föräldraförsäkringen 2016

Personer som använt försäkringen. Könsfördelning (%)

	FP		VAB	
	Kvinnor	Män	Kvinnor	Män
Aneby	51	49	55	45
Eksjö	53	47	58	42
Gislaved	51	49	55	45
Gnosjö	52	48	55	45
Habo	52	48	55	45
Jönköping	53	47	55	45
Mullsjö	51	49	52	48
Nässjö	54	46	55	45
Sävsjö	52	48	53	47
Tranås	55	45	56	44
Vaggeryd	52	48	53	47
Vetlanda	53	47	55	45
Värnamo	53	47	56	44
Länet	53	47	55	45
Riket	55	45	56	44

Källa: Försäkringskassan

I samtliga kommuner är det färre män än kvinnor som använder föräldrapenning och tillfällig föräldrapenning.

FP = Föräldrapenning vid barns födelse.

VAB= Vård av barn (delförmån inom tillfällig föräldrapenning).

Användning av föräldraförsäkringen 2016

Fördelning (%) av nettodagar

	FP		VAB	
	Kvinnor	Män	Kvinnor	Män
Aneby	74	26	59	41
Eksjö	74	26	61	39
Gislaved	76	24	65	35
Gnosjö	81	19	62	38
Habo	72	28	58	42
Jönköping	73	27	60	40
Mullsjö	76	24	57	43
Nässjö	76	24	58	42
Sävsjö	75	25	58	42
Tranås	77	23	64	36
Vaggeryd	76	24	61	39
Vetlanda	75	25	62	38
Värnamo	77	23	63	37
Länet	75	25	61	39
Riket	73	27	62	38

Källa: Försäkringskassan

Männen tar ut betydligt färre dagar än vad kvinnorna gör.

Nettodagar, ex. 2 halva dagar = 1 heldag. I övrigt se föregående sida.

Kommunernas omsorg för barn* 2016

Andel (%) i respektive ålder

	Förskola	Fritidshem	Pedagogisk omsorg	
	1–5 år	6–12 år	1–5 år	6–12 år
Aneby	80	56
Eksjö	76	49	8	..
Gislaved	86	47	1	..
Gnosjö	85	41	2	..
Habo	80	59	2	..
Jönköping	83	61	3	0
Mullsjö	82	55
Nässjö	83	50
Sävsjö	77	47	4	..
Tranås	78	52	6	..
Vaggeryd	85	54
Vetlanda	79	50	3	..
Värnamo	87	59	1	..
Länet	82	55	2	0
Riket	84	58	2	0

Källa: Skolverket

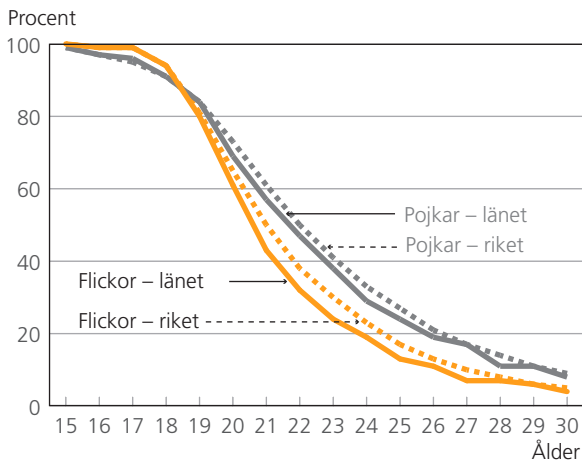
*Könsredovisning är ej tillgänglig.

I Värnamo har 87 procent av 1–5-åringarna en förskoleplats jämfört med 76 procent av barnen i Eksjö. I Jönköping har 61 procent av 6–12 åringarna en fritidshemsplats. Det kan jämföras med 41 procent av barnen i Gnosjö.

Förskolor som har enskild huvudman ingår om kommunen utövar tillsyn över verksamheten. Pedagogisk omsorg är ett samlingsbegrepp där familjedaghem är en av flera tänkbara varianter.

.. Vid färre än 5 individer prickas värdet.

Ungdomar som bor kvar hos föräldrar 2016



Källa: SCB, Befolkningsstatistik

Från 20 års ålder flyttar flickor hemifrån i större utsträckning än pojkar. År 2016 bodde 32 procent av de 22-åriga flickorna i länet kvar hemma. För pojkarna var motsvarande andel 47 procent. Skillnaden är störst mellan könen i åldrarna 20–25 år.

Bostadshushåll/Hushåll efter hushållstyp 2016

Procentuell fördelning samt antal i 1 000 tal

Hushållstyp	Länet	Riket
Ensamstående kvinna utan barn	19	20
Ensamstående man utan barn	18	19
Ensamstående kvinna med barn	4	5
Ensamstående man med barn	1	2
Sammanboende utan barn	27	24
Sammanboende med barn	25	23
Övriga hushåll utan barn	3	4
Övriga hushåll med barn	3	3
Summa %	100	100
Antal, 1 000-tal	157	4 536

Bostadshushåll/Hushåll efter hushållstyp och antal barn 2016

Procentuell fördelning

	Inga barn	1 barn	2 barn	3 + barn	Summa %
Länet					
Ensamstående Kvinnor	82	10	5	2	100
Män	92	5	2	1	100
Sammanboende	52	16	21	10	100
Övriga hushåll	56	16	15	13	100
Riket					
Ensamstående Kvinnor	79	12	6	2	100
Män	92	6	2	1	100
Sammanboende	52	18	22	9	100
Övriga hushåll	56	18	15	12	100

Källa: SCB, Befolkningsstatistik

Hushåll (s.k. bostadshushåll) utgörs av alla personer folkbokförda i samma bostad. Hushållstyp anger hushållets sammansättning och delas in i hushållstyperna Ensamstående (inklusive ensamboende), Sammanboende och Övriga hushåll, alla med eller utan barn. Övriga hushåll kan innehålla en övrig person, ex. inneboende. En person definieras som barn, oavsett ålder, om den ingår i ett hushåll tillsammans med minst en av sina föräldrar och inte har egna barn i samma hushåll. För vissa personer saknas koppling till bostaden och för dem kan inte hushåll skapas. För mer information se scb.se/be0101

Befolkningen i ordinärt boende med beviljad hemtjänst 2016

Antal 65– år

	65–79 år		80+ år	
	Kvinnor	Män	Kvinnor	Män
Aneby	25	21	93	45
Eksjö	78	38	245	125
Gislaved	121	82	316	173
Gnosjö	33	24	112	56
Habo	32	25	88	44
Jönköping	478	301	1 464	665
Mullsjö	28	22	75	47
Nässjö	132	86	417	231
Sävsjö	31	30	119	65
Tranås	64	48	248	106
Vaggeryd	34	27	128	64
Vetlanda	96	71	333	156
Värnamo	109	80	383	173
Länet*	1 261	855	4 021	1 950
Riket	38 940	29 596	108 734	51 384

Källa: Socialstyrelsen

*Personer kan få insatser i flera kommuner men de räknas bara med en gång i länsuppgiften.

Ett större antal kvinnor än män beviljas hemtjänst i länet. Notera att i hela åldersgruppen 80 år och äldre är andelen kvinnor högre än andelen män.

Förvärvsarbete

Förvärvsarbetande 2015

Andel (%) i respektive åldersgrupp

	20–34 år		35–54 år		55–64 år		20–64 år	
	Kv	M	Kv	M	Kv	M	Kv	M
Aneby	71	84	82	88	79	85	78	86
Eksjö	74	76	85	87	78	81	80	82
Gislaved	68	78	84	87	73	83	77	83
Gnosjö	73	78	84	89	78	85	79	85
Habo	81	86	91	94	81	86	86	90
Jönköping	73	77	86	88	76	79	79	82
Mullsjö	76	79	83	93	72	83	78	86
Nässjö	68	74	82	84	74	80	76	80
Sävsjö	71	79	81	84	75	82	77	82
Tranås	65	74	84	86	73	77	75	80
Vaggeryd	77	84	87	92	78	83	82	87
Vetlanda	73	82	86	89	75	82	80	85
Värnamo	77	81	87	90	79	82	82	85
Länet	73	78	85	88	76	81	79	83
Riket	69	72	84	86	74	77	77	79

Källa: SCB, Registerbaserad arbetsmarknadsstatistik (RAMS)

Andelen förvärvsarbetande är större bland män än kvinnor i alla åldrar och alla kommuner i länet. I åldern 20–64 är det störst skillnad i Aneby och Mullsjö.

Utrikes födda förvärvsarbetande 2015

Andel (%) i respektive födelsegrupp. Avser 20–64 år

	Norden		EU 27 utom Norden		Utanför EU 27 och Norden	
	Kv	M	Kv	M	Kv	M
Aneby	67	77	55	71	33	50
Eksjö	66	64	65	67	52	47
Gislaved	68	78	62	75	52	61
Gnosjö	79	80	63	78	62	69
Habo	77	83	75	78	60	68
Jönköping	72	71	65	65	55	65
Mullsjö	63	81	74	79	53	65
Nässjö	57	68	57	71	44	48
Sävsjö	74	74	61	71	37	44
Tranås	66	62	48	65	50	53
Vaggeryd	70	83	68	78	62	74
Vetlanda	60	71	55	74	48	59
Värnamo	78	71	72	76	64	73
Länet	70	73	63	71	54	62
Riket	69	66	64	68	53	60

Källa: SCB, Registerbaserad arbetsmarknadsstatistik (RAMS)

Högst andel förvärvsarbetande har gruppen utrikes födda i Norden. Andelen förvärvsarbetande kvinnor är lägre än motsvarande andel hos männen för alla grupper av utrikes födda.

Utrikes födda förvärvsarbetande 2015

Andel (%) i respektive åldersgrupp

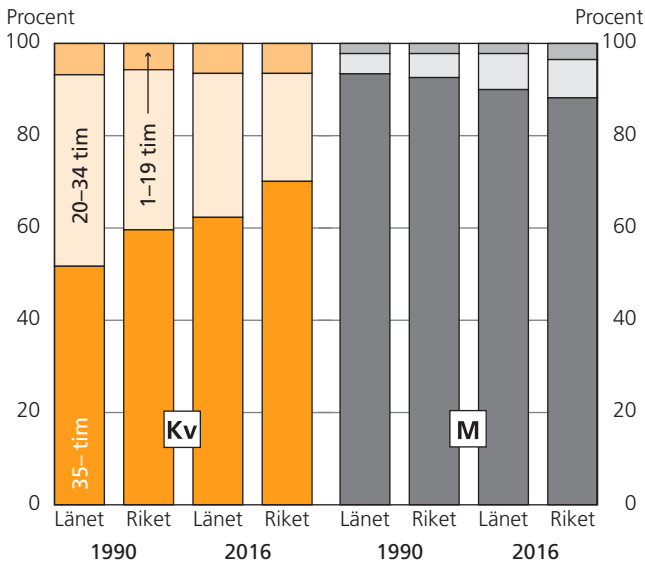
	20–34 år		35–54 år		55–64 år		20–64 år	
	Kv	M	Kv	M	Kv	M	Kv	M
Aneby	27	51	47	59	50	66	41	58
Eksjö	46	44	65	58	56	65	57	54
Gislaved	45	59	66	71	47	63	56	66
Gnosjö	56	63	71	79	55	68	64	72
Habo	52	66	74	74	56	85	66	73
Jönköping	49	61	67	72	51	59	58	66
Mullsjö	43	57	67	80	65	76	60	72
Nässjö	37	48	55	56	43	53	46	52
Sävsjö	38	49	48	53	46	51	44	51
Tranås	35	49	61	62	54	52	51	56
Vaggeryd	58	71	72	82	48	68	64	76
Vetlanda	38	63	62	65	42	57	51	63
Värnamo	61	70	72	78	58	64	66	73
Länet	47	59	66	70	51	61	57	65
Riket	47	57	65	68	55	59	57	62

Källa: SCB, Registerbaserad arbetsmarknadsstatistik (RAMS)

Det är en lägre andel utrikesfödda kvinnor än utrikesfödda män som förvärvsarbetar i alla åldersgrupper i länet.

Sysselsatta efter vanligen arbetad tid per vecka 1990 och 2016

16–64 år



Källa: SCB, Arbetskraftsundersökningarna (AKU)

År 1990 arbetade 52 procent av kvinnorna i länet heltid.

År 2016 har andelen ökat till 62 procent.

Bland män i länet har andelarna under samma år minskat från 93 procent till 90 procent.

De 20 vanligaste yrkena för kvinnor i länet

2015



	Antal	Andel (%) av alla yrken *
Undersköterskor	7 277	10
Grundskollärare, fritidspedagoger och förskollärare	7 088	9
Kontorsassistenter och sekreterare	4 772	6
Skötare, vårdare och personliga assistenter m.fl.	4 512	6
Butikspersonal	4 386	6
Sjuksköterskor	2 539	3
Vårdbiträden	2 326	3
Barnskötare och elevassistenter m.fl.	2 173	3
Städare och hemservicepersonal m.fl.	2 152	3
Snabbmatspersonal, köks- och restaurangbiträden m.fl.	1 883	3
Montörer	1 702	2
Lagerpersonal och transportledare m.fl.	1 625	2
Försäkringsrådgivare, företagssäljare och inköpare m.fl.	1 549	2
Organisationsutvecklare, utredare och HR-specialister m.fl.	1 333	2
Socialsekreterare och kuratorer m.fl.	1 028	1
Resesäljare, kundtjänstpersonal och receptionister m.fl.	999	1
Kockar och kallskänkor	991	1
Banktjänstemän och redovisningsekonomer m.fl.	973	1
Andra pedagoger med teoretisk specialistkompetens	961	1
Smeder och verktygsmakare m.fl.	885	1
Totalt 20 yrken *	51 358	69
Totalt, alla yrken **	74 690	100

Källa: SCB, Yrkesregistret

* av alla yrkesverksamma anställda
16–64 år med bostad i länet

** Här ingår 2 961 kvinnor vars yrke klassas som okänt.

En stor andel av länets kvinnor arbetar som undersköterskor.

Från och med 2014 redovisas yrkesuppgifter efter den reviderade standarden för svensk yrkesklassificering 2012 (SSYK 2012). SSYK 2012 ersätter den tidigare versionen, SSYK96. Detta betyder att jämförelser mellan 2014 och tidigare år inte bör göras.

De 20 vanligaste yrkena för män i länet

2015

M

	Antal	Andel (%) av alla yrken *
Lagerpersonal och transportledare m.fl.	4 901	6
Smeder och verktygsmakare m.fl.	4 633	6
Försäkringsrådgivare, företags säljare och inköpare m.fl.	3 694	5
Snickare, murare och anläggningsarbetare	3 507	4
Lastbils- och bussförare	3 422	4
Montörer	3 287	4
Ingenjörer och tekniker	2 978	4
Butikspersonal	2 452	3
Fordonsmekaniker och reparatörer m.fl.	2 270	3
Gjutare, svetsare och plåtslagare m.fl.	1 493	2
Civilingenjörsyrken	1 467	2
Maskinoperatörer, gummi-, plast- och pappersvaruindustri	1 452	2
IT-arkitekter, systemutvecklare och testledare m.fl.	1 443	2
Maskinförare	1 442	2
Installations- och industrielektriker m.fl.	1 331	2
Grundskollärare, fritidspedagoger och förskollärare	1 238	2
Skötare, vårdare och personliga assistenter m.fl.	1 235	2
Städledare och fastighetsskötare m.fl.	1 173	1
Takmontörer, golvläggare och VVS-montörer m.fl.	1 166	1
Ytbehandlare, trä och möbelsnickare m.fl.	1 112	1
Totalt 20 yrken*	45 696	56
Totalt alla yrken**	81 186	100

Källa: SCB, Yrkesregistret

*av alla yrkesverksamma anställda
16–64 år med bostad i länet.

** Här ingår 4 899 män vars yrke klassas som okänt.

Ingen yrkesgrupp är så stor bland män som undersköterskor bland kvinnor.

Från och med 2014 redovisas yrkesuppgifter efter den reviderade standarden för svensk yrkesklassificering 2012 (SSYK 2012). SSYK 2012 ersätter den tidigare versionen, SSYK96. Detta betyder att jämförelser mellan 2014 och tidigare år inte bör göras.

De fem vanligaste yrkena i länet för kvinnor 2015

Andel (%) av alla yrkesverksamma anställda 16–64 år.
Avser nattbefolkning*

	Undersköterskor	Grundskollärare, fritidspedagoger och förskollärare	Kontorsassistenter och sekreterare	Skötare, vårdare och personliga assistenter m.fl.	Butikspersonal
Aneby	12	10	7	8	5
Eksjö	11	8	6	24	5
Gislaved	11	10	7	8	5
Gnosjö	10	8	7	1	3
Habo	10	12	7	7	6
Jönköping	8	10	6	66	7
Mullsjö	11	8	5	0	6
Nässjö	12	9	6	35	6
Sävsjö	13	10	5	3	6
Tranås	11	9	7	10	6
Vaggeryd	9	10	7	5	5
Vetlanda	11	10	6	12	5
Värnamo	11	8	7	7	6
Länet	10	9	6	6	6
Riket	8	7	7	5	7

Källa: SCB, Yrkesregistret

*Bor i en region men kan arbeta i en annan.

Den största yrkesgruppen för kvinnor i länet är undersköterskor. I Sävsjö är 13 procent av kvinnorna undersköterskor. Lägst andel kvinnor som är undersköterskor har Jönköping.

Från och med 2014 redovisas yrkesuppgifter efter den reviderade standarden för svensk yrkesklassificering 2012 (SSYK 2012). SSYK 2012 ersätter den tidigare versionen, SSYK96. Detta betyder att jämförelser mellan 2014 och tidigare år inte bör göras.

De fem vanligaste yrkena i länet för män 2015

Andel (%) av alla yrkesverksamma anställda 16–64 år.
Avser nattbefolkning*

	Lagerpersonal och transportledare m.fl.	Smeder och verktygsmakare m.fl.	Försäkringsrådgivare, företagssäljare och inköpare m.fl.	Snickare, murare och anläggningsarbetare	Lasbils- och bussförare
Aneby	5	6	3	6	5
Eksjö	3	3	3	6	5
Gislaved	5	12	4	3	4
Gnosjö	5	18	4	2	2
Habo	5	4	6	4	6
Jönköping	8	2	5	4	4
Mullsjö	4	6	4	3	6
Nässjö	8	4	4	6	4
Sävsjö	3	5	2	8	6
Tranås	3	5	6	4	3
Vaggeryd	5	11	4	4	6
Vetlanda	3	9	4	6	4
Värnamo	6	10	5	3	4
Länet	6	6	5	4	4
Riket	3	2	4	4	3

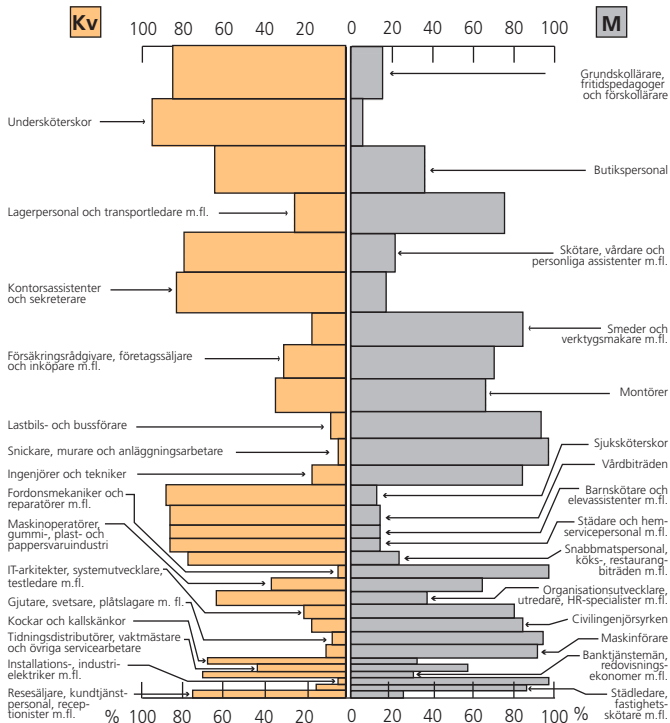
Källa: SCB, Yrkesregistret

*Bor i en region men kan arbeta i en annan.

Andelen män som arbetar inom de fem vanligaste yrkena för män är lägre än andelen kvinnor som arbetar inom de fem vanligaste yrkena för kvinnor.

Från och med 2014 redovisas yrkesuppgifter efter den reviderade standarden för svensk yrkesklassificering 2012 (SSYK 2012). SSYK 2012 ersätter den tidigare versionen, SSYK96. Detta betyder att jämförelser mellan 2014 och tidigare år inte bör göras.

De 30 vanligaste yrkena i länet 2015



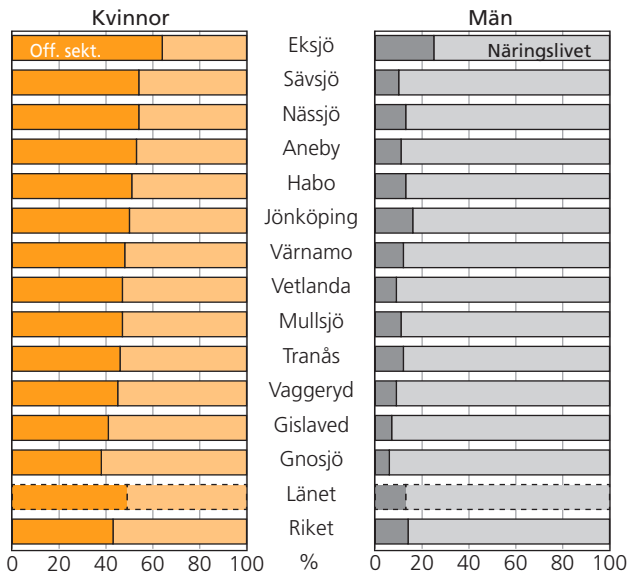
Källa: SCB, Yrkesregistret

Avser yrkesverksamma anställda 16–64 år med bostad i länet.

Från och med 2014 redovisas yrkesuppgifter efter den reviderade standarden för svensk yrkesklassificering 2012 (SSYK 2012). SSYK 2012 ersätter den tidigare versionen, SSYK96. Detta betyder att jämförelser mellan 2014 och tidigare år inte bör göras.

Förvärvsarbete efter sektor 2015

16-år. Avser nattbefolkning*

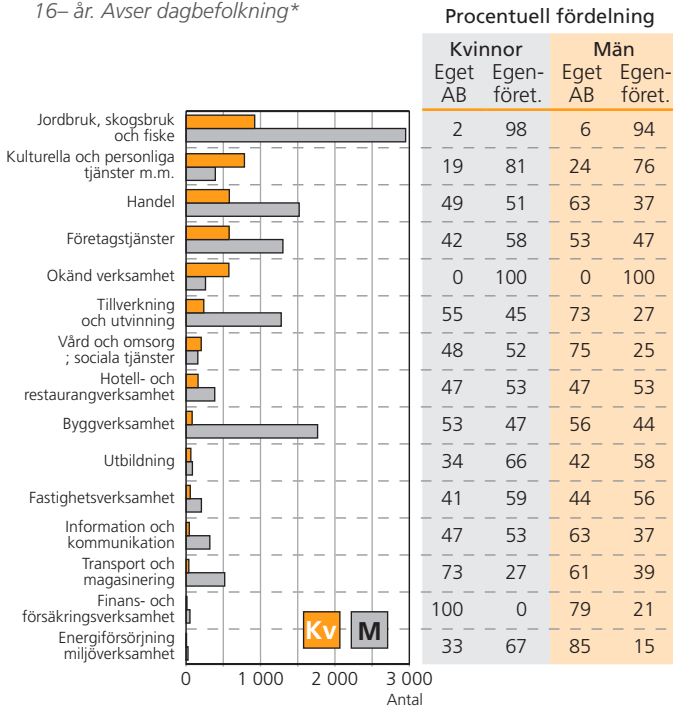


Källa: SCB, Registerbaserad arbetsmarknadsstatistik (RAMS) *Bor i en region men kan arbeta i en annan.

I länet arbetar 51 procent av alla kvinnor inom näringslivet och 49 procent i offentlig sektor. I riket är fördelningen 57 procent i näringslivet och 43 procent i offentlig sektor. Män arbetar i huvudsak inom näringslivet. Det gäller både i länet (87 %) och i riket (86 %).

Egna företagare i länet efter näringsgren 2015

16- år. Avser dagbefolkning*



Källa: SCB, Registerbaserad arbetsmarknadsstatistik (RAMS) *Arbetar i en region men kan bo i en annan.

Jordbruk, skogsbruk och fiske är det område som flest har ett eget företag inom. Detta gäller för såväl kvinnor som män.

Egna företagare 2015

Antal i åldern 16– år. Avser dagbefolkning*

	Kvinnor		Män	
	Företagare i eget AB	Egenföretagare	Företagare i eget AB	Egenföretagare
Aneby	12	105	107	261
Eksjö	54	208	215	421
Gislaved	113	280	511	579
Gnosjö	34	76	199	155
Habo	50	101	151	217
Jönköping	454	932	1 778	1 748
Mullsjö	22	88	68	153
Nässjö	85	270	364	560
Sävsjö	29	138	174	331
Tranås	66	165	277	328
Vaggeryd	35	144	186	290
Vetlanda	66	375	335	708
Värnamo	128	311	502	601
Länet	1 148	3 193	4 867	6 352
Riket	40 073	108 674	139 379	190 531

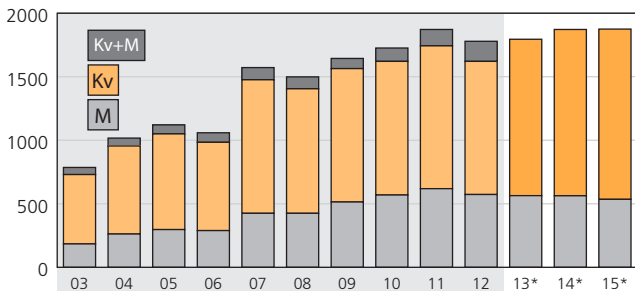
Källa: Registerbaserad arbetsmarknadsstatistik (RAMS) *Arbetar i en region men kan bo i en annan.

Bland de kvinnor som är företagare i länet har 26 procent ett eget aktieföretag. I riket ligger den nivån på 27 procent. För män är motsvarande andelar 43 respektive 42 procent.

Nystartade företag efter form av ledning

2003–2015

Antal i länet



Källa: Tillväxtanalys

* Uppgifter om gemensam ledning saknas p.g.a källa/insamlingsmetod

Före 2007 ingick ej branschgrupperna jord-, skogsbruk och fiske samt fastighetstjänster. Sedan 2010 används det nya aktivitetskriteriet.

Nystartade företag av kvinnor respektive män 2015

	Länet		Riket	
	Kv	M	Kv	M
Antal	535	1 340	23 528	46 607
Procentuell fördelning	29	71	34	66

Källa: Tillväxtanalys

Pendling till arbetet 2015

Antal 16- år som pendlar över kommun-/länsgränsen*

	Inpendlare		Utpendlare		Bor och arbetar i kommunen/länet	
	Kvinnor	Män	Kvinnor	Män	Kvinnor	Män
Aneby	337	526	708	816	792	992
Eksjö	1 841	1 757	739	1 247	3 062	3 041
Gislaved	1 303	1 926	1 338	1 748	5 087	6 073
Gnosjö	915	1 465	565	626	1 611	2 006
Habo	748	849	1 581	1 808	1 155	1 190
Jönköping	5 386	7 309	3 299	5 317	28 508	29 421
Mullsjö	551	606	735	930	844	915
Nässjö	1 328	2 001	1 954	2 478	4 567	5 138
Sävsjö	420	698	661	898	1 716	2 003
Tranås	824	1 216	762	1 057	3 100	3 380
Vaggeryd	564	966	1 163	1 362	1 950	2 311
Vetlanda	810	1 520	1 071	1 382	4 886	5 712
Värnamo	1 744	2 105	1 326	2 146	6 766	6 912
Länet	4 593	7 541	3 724	6 412	76 222	84 497

Källa: SCB, Registerbaserad arbetsmarknadsstatistik (RAMS)

*Avser pendlare över länsgräns.

Män pendlar mer än kvinnor både in och ut över kommun-/länsgränsen.

Deltidsarbetslösa och timanställda 2016

Antal i åldern 20–64 år. Genomsnitt per månad

	Deltidsarbetslösa		Timanställda	
	Kvinnor	Män	Kvinnor	Män
Aneby	9	3	7	5
Eksjö	19	10	30	19
Gislaved	25	10	41	17
Gnosjö	6	2	11	5
Habo	7	1	16	3
Jönköping	157	73	241	178
Mullsjö	6	1	14	4
Nässjö	49	18	44	31
Sävsjö	16	7	21	9
Tranås	24	8	55	16
Vaggeryd	15	5	22	10
Vetlanda	30	11	32	16
Värnamo	39	12	48	27
Länet	402	161	583	341
Riket	11 868	5 856	20 663	13 630

Källa: Arbetsförmedlingen

Fler kvinnor än män är deltidsarbetslösa. Det är också fler kvinnor som är timanställda.

Arbetsökande 2016

Andel (%) i åldern 20–64 år. Årsmedeltal

	Öppet arbetslösa		I program m. aktivitetsstöd	
	Kvinnor	Män	Kvinnor	Män
Aneby	2,4	2,9	2,7	2,5
Eksjö	2,2	3,9	1,9	2,6
Gislaved	2,9	3,3	4,1	4,0
Gnosjö	2,6	2,9	3,2	2,8
Habo	1,0	1,1	1,1	0,8
Jönköping	2,4	2,9	2,0	2,1
Mullsjö	2,3	2,1	2,1	1,3
Nässjö	3,4	4,3	4,3	5,0
Sävsjö	3,3	3,3	3,9	4,7
Tranås	2,8	2,9	3,6	4,1
Vaggeryd	2,5	2,4	2,3	2,0
Vetlanda	2,6	2,6	2,5	2,9
Värnamo	2,3	2,1	3,3	3,1
Länet	2,5	2,9	2,7	2,9
Riket	2,9	3,5	2,7	3,2

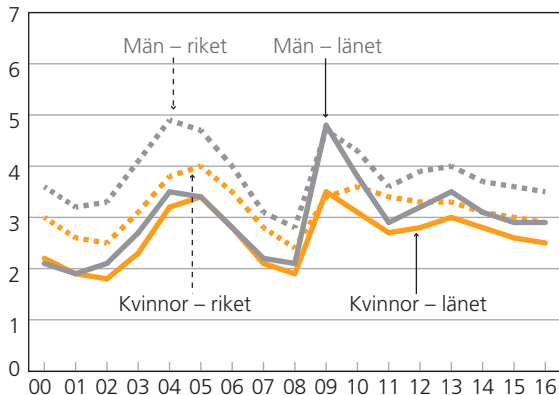
Källa: Arbetsförmedlingen

För majoriteten kommuner i länet är andelen arbetsökande högre bland män än bland kvinnor. Detta gäller även för länet i stort liksom i riket.

Öppet arbetslösa 2000–2016

20–64 år

Procent



Källa: Arbetsförmedlingen

Den öppna arbetslösheten i länet och i riket är högre bland män än bland kvinnor. Både kvinnor och män i länet har nu en lägre arbetslöshetsnivå än i riket. För kvinnor och män har variationerna i länet under perioden i stort sett följt samma utveckling som i riket.

Sammanräknad förvärvsinkomst

31 december 2015

20–64 år. Antal kronor i 1 000-tal

	Medelinkomst		Medianinkomst	
	Kvinnor	Män	Kvinnor	Män
Aneby	250	321	258	329
Eksjö	266	334	269	334
Gislaved	253	329	263	333
Gnosjö	254	335	269	336
Habo	273	367	277	354
Jönköping	263	342	270	335
Mullsjö	249	333	256	334
Nässjö	246	316	259	323
Sävsjö	236	308	250	327
Tranås	244	322	254	326
Vaggeryd	262	338	270	339
Vetlanda	253	330	264	336
Värnamo	269	346	276	338
Länet	258	336	267	334
Riket	272	346	271	332

Källa: SCB, Inkomst- och taxeringsregistret (I o T)

I samtliga kommuner i länet liksom i hela riket har män en betydligt högre inkomst än kvinnor. Mönstret är likartat i länets kommuner. I Habo är den relativa skillnaden mellan kvinnors och mäns medelinkomst störst, i Eksjö är den minst.

Sammanräknad inkomst består av inkomst av tjänst och av näringsverksamhet. Medelinkomst är inkomstsumman dividerad med antal inkomsttagare. Medianinkomsten är det mittersta värdet när alla inkomsttagares inkomster sorteras i storleksordning. Personer med förvärvsinkomst= 0 kronor ingår.

Höga respektive låga inkomster 2015

Andel (%) i åldern 20–64 år med sammanräknad förvärvsinkomst

	Höga inkomster		Låga inkomster	
	Kvinnor	Män	Kvinnor	Män
Aneby	6	19	18	13
Eksjö	9	22	17	16
Gislaved	7	19	18	14
Gnosjö	6	21	17	13
Habo	8	28	12	8
Jönköping	10	24	19	16
Mullsjö	5	19	17	11
Nässjö	6	20	21	17
Sävsjö	6	16	22	18
Tranås	6	20	21	17
Vaggeryd	7	21	15	10
Vetlanda	6	20	18	13
Värnamo	9	23	15	11
Länet	8	22	18	15
Riket	13	27	21	19

Källa: SCB, Inkomst- och taxeringsregistret (I o T)

Det är vanligare bland män än bland kvinnor att ha höga inkomster och vanligare bland kvinnor att ha låga inkomster. Skillnaden mellan könen är större bland de som har höga inkomster än bland de med låga inkomster.

Höga inkomster: 20 procent av befolkningen som har en inkomst på minst 427 474 kr.

Låga inkomster: 20 procent av befolkningen som har en inkomst på högst 118 348 kr.

Disponibel medelinkomst för hushåll 18 år och äldre 2015

Antal kronor i 1 000-tal

	Giftn/sambo		Ensamstående kvinnor		Ensamstående män	
	utan barn	med barn*	utan barn	med barn*	utan barn	med barn*
Aneby	487	559	186	279	247	279
Eksjö	493	612	197	301	227	359
Gislaved	499	674	190	291	232	356
Gnosjö	584	655	186	251	281	348
Habo	530	616	204	306	252	394
Jönköping	523	646	211	309	239	395
Mullsjö	462	562	188	281	240	340
Nässjö	463	566	178	270	215	358
Sävsjö	461	565	177	283	229	348
Tranås	462	608	176	267	212	340
Vaggeryd	523	584	194	298	243	355
Vetlanda	460	597	187	296	230	351
Värnamo	503	635	195	295	236	336
Länet	501	624	198	295	234	366
Riket	529	679	217	323	251	414

Källa: SCB, Inkomst- och taxeringsregistret (I o T)

*barn under 20 år

Den disponibla inkomsten är lägre i länet än i riket. Det gäller alla hushållstyper.

Disponibel inkomst är vad som återstår (för konsumtion och sparande) sedan man från bruttointkomsten dragit ifrån slutlig skatt och lagt till skattefria bidrag som t.ex. barnbidrag och bostadsbidrag.

Pensionssparande 2015

20–64 år. Medelvärde i tkr

	Andel (%) inkomsttagare med pensionssparande		Medelvärde, tkr	
	Kvinnor	Män	Kvinnor	Män
Aneby	41	33	1,3	1,4
Eksjö	39	32	1,4	1,4
Gislaved	34	30	1,3	1,4
Gnosjö	32	25	1,2	1,3
Habo	41	34	1,4	1,4
Jönköping	30	25	1,4	1,5
Mullsjö	32	27	1,3	1,4
Nässjö	34	29	1,4	1,4
Sävsjö	31	28	1,3	1,4
Tranås	33	28	1,3	1,4
Vaggeryd	37	33	1,4	1,4
Vetlanda	35	31	1,4	1,6
Värnamo	33	29	1,3	1,4
Länet	33	28	1,4	1,5
Riket	26	22	1,4	1,7

Källa: SCB, Inkomst- och taxeringsregistret (I o T)

En högre andel kvinnor än män har ett privat pensionssparande.

Medelvärdet är beräknat för dem som har pensionssparande. Personer som saknar sammanräknad förvärsinkomst ingår ej.

Hushåll med ekonomiskt bistånd 2015

Antal

	Giftna/sambo		Ensamstående kvinnor		Ensamstående män	
	utan barn	med barn	utan barn	med barn	utan barn	med barn
Aneby	18	30	47	31	72	..
Eksjö	31	66	114	58	222	11
Gislaved	36	145	120	105	268	15
Gnosjö	..	18	44	48	120	31
Habo	5	12	22	24	50	..
Jönköping	204	381	852	464	1 444	68
Mullsjö	..	11	38	28	54	..
Nässjö	49	204	235	177	543	41
Sävsjö	18	88	54	53	114	..
Tranås	40	89	135	117	270	20
Vaggeryd	11	33	51	36	108	..
Vetlanda	19	105	115	82	236	..
Värnamo	33	87	177	118	288	34
Länet	467	1 262	1 976	1 328	3 726	255
Riket¹	10 548	27 179	52 850	34 285	92 981	7 488

Källa: Socialstyrelsen

1) Uppgifter saknas för Högsby.

Bland dem som erhåller ekonomiskt bistånd i länet är ensamstående män utan barn den vanligaste kategorin. Den näst största kategorin är ensamstående kvinnor utan barn.

Ett hushåll kan förekomma i flera kommuner men de räknas bara en gång i länsuppgifterna.

Anmälda misshandelsbrott mot kvinnor 2016

Antal per 100 000 av medelfolkmängden 18– år

	Förövaren			
	bekant*		obekant*	
	utomhus	inomhus	utomhus	inomhus
Aneby	107	183	30	30
Eksjö	83	171	35	18
Gislaved	34	123	31	10
Gnosjö	21	105	10	0
Habo	9	79	9	17
Jönköping	32	159	39	32
Mullsjö	42	278	0	14
Nässjö	36	238	23	23
Sävsjö	80	133	9	35
Tranås	102	230	59	11
Vaggeryd	44	59	7	0
Vetlanda	37	115	33	7
Värnamo	53	208	21	30
Region Öst*	45	176	28	24
Riket	43	183	35	32

Källa: BRÅ

* Könsredovisning ej tillgänglig.

Kvinnor löper störst risk att drabbas av misshandelsbrott inomhus av en bekant förövare. Detta gäller för alla kommuner i länet och på riksnivå.

Då statistiken för anmälda brott från och med 2015 inte längre redovisas på länsnivå utan bara på kommun- och regional nivå, redovisas här anmälda brott för Region Öst.

Anmälda misshandelsbrott mot män 2016

Antal per 100 000 av medelfolkmängden 18– år

M	Förövaren			
	bekant*		obekant*	
	utomhus	inomhus	utomhus	inomhus
Aneby	76	137	30	46
Eksjö	118	147	106	71
Gislaved	51	61	95	44
Gnosjö	105	84	94	42
Habo	17	70	61	26
Jönköping	51	62	141	78
Mullsjö	70	70	70	14
Nässjö	59	91	137	62
Sävsjö	80	71	71	53
Tranås	80	59	241	27
Vaggeryd	81	67	44	22
Vetlanda	74	41	96	33
Värnamo	56	86	113	47
Region Öst	69	83	127	59
Riket	62	81	147	70

Källa: BRÅ

* Könsredovisning ej tillgänglig.

Kommunerna varierar i fråga om var män i högst grad blir utsatta för misshandelsbrott. I polisregion Öst löper män störst risk att drabbas av misshandelsbrott av en obekant förövare utomhus.

Då statistiken för anmälda brott från och med 2015 inte längre redovisas på länsnivå utan bara på kommun- och regional nivå, redovisas här anmälda brott för Region Öst.

Urval av anmälda brott mot frihet och frid

2016

	Region Öst		Riket	
	Antal	Antal per 100 000 inv	Antal	Antal per 100 000 inv
Grov kvinnofridsränkning*	117	11	1 886	19
Grov fridsränkning*	182	17	1 710	17
mot flicka under 18 år	79	7	634	6
mot pojke under 18 år	88	8	697	7
mot kvinna 18 år eller äldre	12	1	245	2
mot man 18 år eller äldre	3	0	134	1
Olaga förföljelse*	34	3	658	7
mot flicka under 18 år	1	0	24	0
mot pojke under 18 år	0	0	12	0
mot kvinna 18 år eller äldre	27	2	477	5
mot man 18 år eller äldre	6	1	145	1
Olaga hot	6 052	558	54 563	550
mot flicka under 18 år	383	35	3 247	33
mot pojke under 18 år	520	48	4 503	45
mot kvinna 18 år eller äldre	2 319	214	20 896	211
mot man 18 år eller äldre	2 377	219	21 930	221
Mot grupp	453	42	3 987	40
Ofredande	6 058	558	55 775	562
mot flicka under 18 år	454	42	3 617	36
mot pojke under 18 år	307	28	2 338	24
mot kvinna 18 år eller äldre	3 009	277	29 038	293
mot man 18 år eller äldre	1 845	170	16 679	168
mot grupp	443	41	4 103	41

Källa: BRÅ

* Ingår även i hotbrott

Då statistiken för anmälda brott från och med 2015 inte längre redovisas på länsnivå utan bara på kommun- och regional nivå, redovisas här anmälda brott för Region Öst.

Anmälda sexualbrott efter brottstyp

2016

	Region Öst		Riket	
	Antal	Antal per 100 000 inv	Antal	Antal per 100 000 inv
Människohandel för sexuella ändamål	17	2	81	1
Våldtäkt inkl. grov	821	76	6 715	68
Sexuellt tvång, utnyttjande m.m.	128	12	1 290	13
Sexuellt utnyttjande av barn under 15 år	32	3	228	2
Sexuellt utnyttjande av barn 15-17 år	5	0	29	0
Sexuellt övergrepp mot barn under 15 år	50	5	623	6
Sexuellt övergrepp mot barn 15-17 år	11	1	51	1
Kontakt med barn i sexuellt syfte, sk. "grooming"	8	1	127	1
Utnyttjande av barn under 18 år för sexuell posering, inkl grov	75	7	628	6
Köp av sexuell handling av barn under 18 år	7	1	191	2
Sexuellt ofredande	1 190	110	10 628	107
Exhibitionism	98	9	952	10
Köp av sexuell tjänst	54	5	603	6
Koppleri, grovt koppleri	14	1	102	1
Barnpornografibrott	66	6	709	7

Källa: BRÅ

Könsredovisning är ej tillgänglig. Med sexualbrott avses här brott mot BrB 6 kap samt barnpornografibrott, sexköpsbrott och människohandel för sexuella ändamål (trafficking). Sexualbrott är generellt sett brott med ett stort mörkertal. Brott som begås i det privata och där offret och förövaren är bekanta anmäls i mindre utsträckning. Mörkertalet är också större om offret är barn eller en ung person och speciellt om brotten begås inom familjen.

Då statistiken för anmälda brott från och med 2015 inte längre redovisas på länsnivå utan bara på kommun- och regional nivå, redovisas här anmälda brott för Region Öst.

Misstänkta efter brottstyp 2016

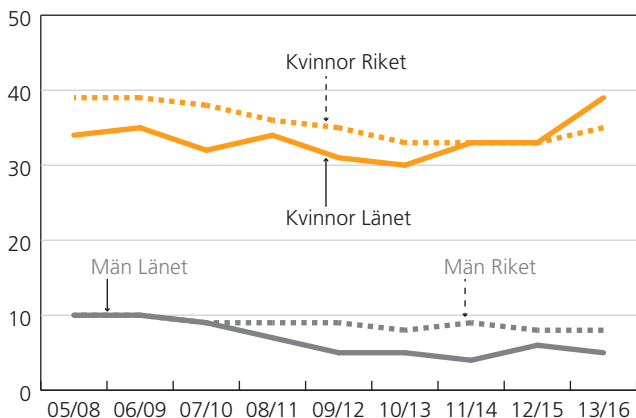
Antal och könsfördelning för ett urval av brott

	Region Öst			Riket		
	Antal	Könsfördelning (%)		Antal	Könsfördelning (%)	
		Kv	M		Kv	M
Brott mot brottsbalken	12 170	22	77	120 843	23	77
Fullbordat mord, dråp eller misshandel med dödlig utgång	25	16	84	306	17	82
Misshandel inkl. grov	3 845	19	81	37 972	20	80
därav mot barn 0–6 år	191	41	59	2 171	38	61
mot barn 7–14 år	441	33	67	4 455	33	67
mot barn 15–17 år	439	24	76	4 192	19	81
mot kvinna 18 år eller äldre	1 461	15	84	14 471	17	83
mot man 18 år eller äldre	1 710	15	85	16 669	16	84
Sexualbrott	644	1	99	6 472	2	97
därav våldtäkt (inkl. grov)	293	1	99	2 883	1	98
Biltillgrepp (inkl. försök)	207	9	91	1 787	11	89
Inbrottsstöld	536	10	90	5 025	11	89
därav i bostad	129	11	89	1 645	10	90
Övrig stöld och snatteri	3 030	33	67	30 078	32	68
därav ur och från motordrivet fordon i butik, varuhus o.d.	137	9	91	1 266	11	89
2 316	38	62	23 167	36	64	
Rån (inkl. grovt)	234	5	95	2 512	7	92
butiksrån	63	5	95	509	6	94
mot privatperson	137	5	95	1 558	7	93
Bedrägeri och annan oredlighet	1 120	24	76	12 377	23	77
Skadegörelsebrott	1 049	12	88	10 338	13	87
Våld mot tjänsteman	281	23	77	2 873	21	79
Brott mot trafikbrottslagen	4 010	10	90	32 697	11	88
därav rattfylleri (inkl. grovt)	1 164	13	87	10 294	12	88
Brott mot narkotikastrafflagen	5 751	13	87	40 369	14	86
Brott mot skattebrottslagen m.m.	262	17	83	2 526	19	81
Brott mot bidragsbrottslagen	141	42	58	1 731	43	57
Samtliga brott	19 225	19	80	172 833	21	79

Källa: BRÅ

Personer som avstått från att gå ut ensam av rädsla för att bli överfallen, rånad eller på annat sätt ofredad 2005–2016

16–64 år, andel (%)



Källa: Folkhälsomyndigheten, Nationella folkhälsoenkäten

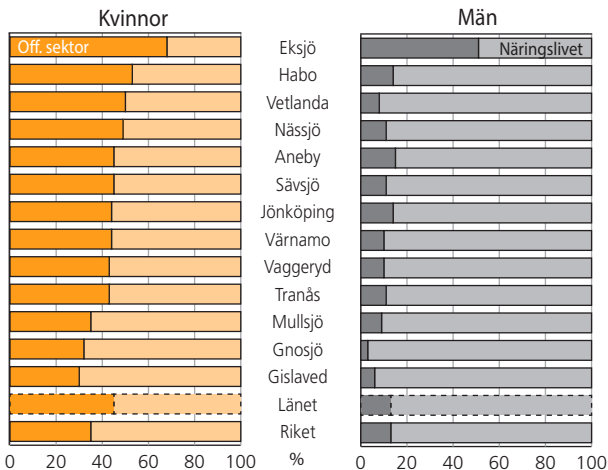
Det finns stora skillnader i kvinnors och mäns upplevelse av trygghet.

Kvinnor uppger i betydligt högre utsträckning än män att de avstått från att gå ut ensam av rädsla för att bli överfallen, rånad eller på annat sätt ofredad.

Kvinnor i Jönköpings län uppger att de är rädda i lika eller lägre grad än riket utom det sista året. Män upplever rädsla i lika grad eller lägre än riket.

Chefer efter sektor 2015

Avser dagbefolkning*



Källa: SCB, Yrkesregistret

* Arbetar i kommunen men kan bo i en annan kommun.

Bland kvinnor i länet som är chefer finns 45 procent inom offentlig sektor och 55 procent inom näringslivet. Bland män är motsvarande andelar 13 respektive 87 procent. I riket är motsvarande andelar 35 respektive 65 procent för kvinnorna och 13 respektive 87 procent för männen.

Från och med 2014 redovisas yrkesuppgifter efter den reviderade standarden för svensk yrkesklassificering 2012 (SSYK 2012). SSYK 2012 ersätter den tidigare versionen, SSYK96. Detta betyder att jämförelser mellan 2014 och tidigare år inte bör göras. Skillnaderna är som störst inom näringslivet.

Chefer efter sektor och huvudgrupp 2015

Antal i länet. Avser dagbefolkning*

	Offentlig sektor		Näringslivet	
	Kvinnor	Män	Kvinnor	Män
Chefer inom bank, finans och försäkring	0	2	41	87
Chefer inom ekonomi, personal, marknadsföring och försäljning samt annan administration m.m.	134	155	674	1 535
Chefer inom hälso- och sjukvård samt annan samhällsservice	758	322	109	132
Chefer inom IT, logistik, FoU, fastighetsbolag, bygg- och ingenjörssamhet samt tillverkning m.m.	37	157	293	2315
Chefer inom utbildning	276	119	85	46
Chefer inom övrig servicenärning	6	6	262	579
Politiker, verkställande direktörer och högre ämbetsmän m.fl.	47	62	87	850
Totalt	1 258	823	1 551	5 544

Källa: SCB, Yrkesregistret

* Arbetar i länet men kan bo i ett annat län.

Könsfördelningen bland chefer i den offentliga sektorn är 60 procent kvinnor och 40 procent män. Motsvarande andel bland chefer i näringslivet är 22 procent kvinnor och 78 procent män.

Från och med 2014 redovisas yrkesuppgifter efter den reviderade standarden för svensk yrkesklassificering 2012 (SSYK 2012). SSYK 2012 ersätter den tidigare versionen, SSYK96. Detta betyder att jämförelser mellan 2014 och tidigare år inte bör göras. Skillnaderna är som störst inom näringslivet.

Kommunstyrelsen 2017

Antal ledamöter samt könsfördelning (%)

	Ordinarie ledamöter				Ersättare		
	Antal	varav	Könsfördelning (%)		Antal	Könsfördelning (%)	
	Totalt	ordf.	Kvinnor	Män	Totalt	Kvinnor	Män
Aneby	15	M	47	53	15	53	47
Eksjö	15	K	47	53	15	47	53
Gislaved	15	K	47	53	15	20	80
Gnosjö	15	K	40	60	15	53	47
Habo	11	M	36	64	13	23	77
Jönköping	15	K	60	40	15	27	73
Mullsjö	13	K	31	69	13	54	46
Nässjö	11	K	45	55	10	50	50
Sävsjö	9	M	22	78	8	38	63
Tranås	11	M	36	64	11	9	91
Vaggeryd	13	M	15	85	13	31	69
Vetlanda	13	M	31	69	13	23	77
Värnamo	13	M	38	62	13	54	46

Källa: Länsstyrelsen

Bland de ordinarie ledamöterna har 6 av länets 13 kommuner en jämn könsfördelning, dvs. minst 40 procent av vardera könet. Även när det gäller ersättarna har 6 kommuner en jämn könsfördelning.

Kommunfullmäktigeledamöter

Efter valet 2010 och 2014. Antal och könsfördelning (%)

	2010			2014		
	Antal mandat	Könsfördelning (%)		Antal mandat	Könsfördelning (%)	
		Kv	M		Kv	M
Aneby	33	45	55	35	46	54
Eksjö	49	37	63	49	41	59
Gislaved	49	31	69	49	43	57
Gnosjö	35	34	66	35	34	66
Habo	35	37	63	35	40	60
Jönköping	81	46	54	81	42	58
Mullsjö	35	29	71	35	43	57
Nässjö	57	42	58	57	42	58
Sävsjö	45	29	71	39	44	56
Tranås	41	49	51	41	49	51
Vaggeryd	41	41	59	41	39	61
Vetlanda	45	40	60	45	40	60
Värnamo	51	47	53	51	39	61
Länet	597	40	60	593	42	58

Källa: SCB, Valstatistik

Efter valet 2014 låg könsfördelningen i kommunfullmäktige inom ramen 40–60 procent i alla kommuner förutom Gnosjö, Vaggeryd och Värnamo.

Landstingsfullmäktige/Regionfullmäktige

Efter valet 2010 och 2014. Könsfördelning (%)

	2010		2014	
	Kvinnor	Män	Kvinnor	Män
Moderaterna	38	62	47	53
Centerpartiet	57	43	43	57
Folkpartiet*	50	50	33	67
Kristdemokraterna	36	64	70	30
Miljöpartiet	100	0	75	25
Socialdemokraterna	54	46	55	45
Vänsterpartiet	33	67	25	75
Sverigedemokraterna	0	100	33	67
Totalt	46	54	51	49

Källa: SCB, Valstatistik * Folkpartiet heter sedan november 2015 Liberalerna

Moderaterna, Centerpartiet och Socialdemokraterna hade efter valet 2014 en könsfördelning i regionfullmäktige inom intervallet 40–60 procent.

Ledamöter i regionfullmäktige och styrelse

Antal och könsfördelning (%)

	Antal		Könsfördelning	
	Kvinnor	Män	Kvinnor	Män
Regionfullmäktige, efter valet 2014	41	40	51	49
Regionstyrelsen, 2016	8	7	53	47

Källa: SCB, Valstatistik och Länsstyrelsen i Jönköpings län

Teckenförklaring till tabellerna

– = Inget finns att redovisa

0 = ingen uppgift eller mindre än hälften av den använda enheten

.. = uppgift inte tillgänglig eller för osäker att anges

· = uppgift kan inte förekomma

I tabeller som visar procent kan summan ligga strax under eller över 100. Det beror på avrundningarna.

Kvinnor och män ska ha samma makt att forma samhället och sina egna liv.

- Jämn fördelning av makt och inflytande
- Ekonomisk jämställdhet
- Jämställd utbildning
- Jämn fördelning av det obetalda hem- och omsorgsarbetet
- Jämställd hälsa
- Mäns våld mot kvinnor ska upphöra

Länsstyrelsen och Region Jönköpings län arbetar för ett jämställt län.



Länsstyrelsen
i Jönköpings län



Region
Jönköpings län