



Länstyrelsen Jämtlands län

Naturvårdsenheten
Sara Lindqvist
010-2253251

Beslut

Datum
2020-07-28

Diarienummer
218-4695-2020

Tärnick Älgskötselområde
c/o Olle Adolfsson

Fastställande av älgskötselplan för 22-84-03-080-Ä

Beslut

Länstyrelsen fastställer bifogad skötselplan för Tärnick älgskötselområde, 22-84-03-080-Ä att gälla till och med utgången av jaktåret 2022/2023.

Beskrivning av ärendet

Älgskötselplanen är framtagen efter samråd med berörda fastighetsägare och jakträttsinnehavare inom älgskötselområdet samt älgförvaltningsgruppen. Berörd älgförvaltningsgrupp har yttrat sig över älgskötselplanen innan den överlämnats och granskats av Länstyrelsen. Detta för att säkerställa att skötselplanen är i linje med den förvaltningsplan som gäller inom förvaltningsområdet. Vid sin granskning har länsstyrelsen uppmärksammat att området har lagt en högre avskjutning – 2,0 älgar, i den reviderade planen jämfört med den plan som länsstyrelsen fastställde 2018 och som området har ett år kvar att jaga på. Länsstyrelsen har vidare uppmärksammat att området under de två senaste jaktåren legat på en avskjutning om 1,7 respektive 1,9 älgar per 1000 hektar. Länsstyrelsen begärde följande kompletteringar från området med anledning av sin granskning: Motivering till skäl för revidering när området har ett år kvar att jaga på befintlig plan samt motivering till hur området bedömer att de kan nå sina kvalitativa målsättningar avseende andel tjur i älgobs (40%) under en treårsperiod med den andelen tjur av avskjutningen som området planerat?

Tärnick älgskötselområde har inkommit med komplettering till ärendet. De reviderar befintlig plan på grund av de nya fakta som älgobs ger. Älgstammen minskar inte som planerat inom området och området kan konstatera att 2018 års plan, gjordes med en allt för låg ingående vinterstam av älg jämfört vad den var i verkligheten. Trots en avskjutning som ligger över det som planerats har inte älgstammen minskat utan tvärtom ökat. Därför revideras planen utifrån den kunskap området nu känner till. Vidare anger området att det under åren 2014-2016 sköts fler tjurar än kor inom området. De tre senaste åren har avskjutningen mer följt de riktlinjer som styrgruppen gett inför jakten, vilket resulterat i fler skjutna kor. Resultatet av detta förväntar området ska synas i älgobs kommande år. Enligt älgobs ökar reproduktionen inom området. Skulle det vara brist på tjurar, borde reproduktionen minska. Styrgruppen kommer att följa utvecklingen noga, och viker tjurandelen ytterligare i stället för att öka, så kommer området att ändra på könskvoten inför 2021 års jakt. Diagram bifogas områdets motivering.



Beslut

Datum
2020-07-28

Diarienummer
218-4695-2020

Älgförvaltningsgruppen i Strömsund-Sollefteå har tillstyrkt bifogad älgskötselplan.

Motivering till beslutet

För ett älgskötselområde ska det finnas en skötselplan. Älgskötselplanen ska bidra till en adaptiv förvaltning och till att nå älgförvaltningsplanens mål. En älgskötselplan ska vara framtagen efter samråd med älgförvaltningsgruppen och sedan fastställas av Länstyrelsen. För att fastställas ska planen alltid minst innehålla de kriterier som ställs i Naturvårdsverkets föreskrifter (NFS 2011:7).

En älgskötselplan omfattar en period om tre år, om inte Länstyrelsen beslutar annat. Länstyrelsen bedömer att älgskötselplanen för Tärnick älgskötselområde är framtagen i enlighet med Naturvårdsverkets krav. Planen kan därför godkännas.

Bestämmelser som beslutet grundas på

3 § jaktförordningen (1987:905) samt 27 § Naturvårdsverkets föreskrifter och allmänna råd om jakt efter älg och kronhjort (NSF 2011:7).

Information

Företrädare för älgskötselområdet ska minst en gång om året göra en uppföljning av älgskötselplanen och vid behov vidta åtgärder och föreslå ändringar för Länstyrelsens fastställande. I god tid innan treårsperioden passerat ska en ny plan ha tagits fram. Om förvaltningsgruppen framför synpunkter på planens inriktning eller dess efterlevnad kan det vara nödvändigt med revidering. Vidare gäller att om det under planperioden visar sig att förändringar är nödvändiga för att nå målen, så ska planen revideras och meddelande om detta skickas till Länstyrelsen. Om skötselområdets areal förändras med mer än 10 % bör en ny skötselplan utarbetas.

Länstyrelsen påminner om att innebörden av detta beslut ska meddelas de fastighetsägare, jakträttshavare och i förekommande fall viltvårdsmrådesföreningar som berörs av beslutet.

Du kan överklaga beslutet

Se bilaga med överklagandehänvisning.

De som medverkat i beslutet

Beslutet har fattats av tillförordnad enhetschef Per Sander med naturvårdshandläggare Sara Lindqvist som föredragande.

Denna handling har godkänts digitalt och saknar därför namnunderskrift.

Så här hanterar länstyrelsen personuppgifter

Information om hur vi hanterar dessa hittar du på www.lansstyrelsen.se/dataskydd.



Länsstyrelsen
Jämtlands län

Beslut

Datum
2020-07-28

Diarienummer
218-4695-2020

Kopia till

Älgförvaltningsgruppen Strömsund/Sollefteå

Bilagor

1. Överklagandehänvisning Naturvårdsverket
- ___ 2. Älgskötselplan för området

Du kan överklaga beslutet

Om du inte är nöjd med länsstyrelsens beslut, kan du skriftligen överklaga beslutet hos Naturvårdsverket.

Hur överklagar jag beslutet?

Länsstyrelsen måste pröva att överklagandet har kommit in i rätt tid, innan det skickas vidare tillsammans med handlingarna i ärendet. Därför ska du lämna eller skicka din skriftliga överklagan till Länsstyrelsen Jämtlands län antingen via e-post; jamtland@lansstyrelsen.se, eller med post; Länsstyrelsen Jämtlands län, 831 86 Östersund.

Tiden för överklagande

Ditt överklagande måste ha kommit in till länsstyrelsen **inom tre veckor från den dag du fick del av beslutet**. Om det kommer in senare kan överklagandet inte prövas. I ditt överklagande kan du be att få ytterligare tid till att utveckla dina synpunkter och skälen till att du överklagar. Sedan är det Naturvårdsverket som beslutar om tiden kan förlängas.

Parter som företräder det allmänna ska ha kommit in med sitt överklagande **inom tre veckor från den dag då beslutet meddelades**.

Ditt överklagande ska innehålla

- vilket beslut som överklagas, beslutets datum och diarienummer,
- hur du vill att beslutet ska ändras, samt
- varför du anser att länsstyrelsens beslut är felaktigt.

Om du har handlingar som du anser stödjer din överklagan så bör du bifoga kopior på dessa. Kontakta länsstyrelsen i förväg om du behöver bifoga filer som är större än 15 MB via e-post.

Ombud

Om du anlitar ett ombud som sköter överklagandet åt dig ska ombudet underteckna skrivelsen, bifoga en fullmakt i original från dig samt uppge sitt eget namn, adress och telefonnummer.

Behöver du veta mer?

Har du ytterligare frågor kan du kontakta länsstyrelsen via e-post, jamtland@lansstyrelsen.se, eller via växeltelefonnummer 010-225 30 00. Ange diarienummer 4695-2020.

Namn på älgskötselområdet

Tärnicks Älgskötselområde

Typ av plan

- Älgskötselplan (nytt älgskötselområde/ny period)
 Reviderad älgskötselplan (inom pågående period)
 Reviderad avskjutningsplan (inom pågående period)

Diariet föring av älgskötselplanen

- Nytt ärende (planen har inte lämnats tidigare)

- Till befintligt ärende. Diarie nr:

Version (datum)

2020-05-12

Länsstyrelsens reg.nummer

22-84-03-080-Ä

Älgskötselplan för perioden

2020

till och med

2022

Reviderad datum

Revidering orsak

- Beslutad av Länsstyrelsen

- Ansökt areal (nytt/ändrat område)

73 371

(Arealen används inte i beräkningar, beräkninga baseras på total areal)

Total areal ÄSO (ha)

Areal åkermark i ha

Registrerande län

ÄFO nummer

ÄFO namn

Fastställd av länsstyrelsen den

Länsstyrelsen i Jämtlands län

23-001

Strömsund/Sollefteå

Länsstyrelsens noteringar och villkor för beslut om fastställande av planen:

INNEHÅLL:

1. MÅLSÄTTNINGAR

- 1.1 Älgstammen
- 1.2 Skog och betesskador

2. NULÄGESBESKRIVNING

- 2.1 Uppgifter om älgstammen
- 2.2 Uppgifter om skogstillstånd och betesskador
- 2.3 Skador på gröda
- 2.4 Trafikolyckor med älg
- 2.5 Övrig dödlighet
- 2.6 Predation

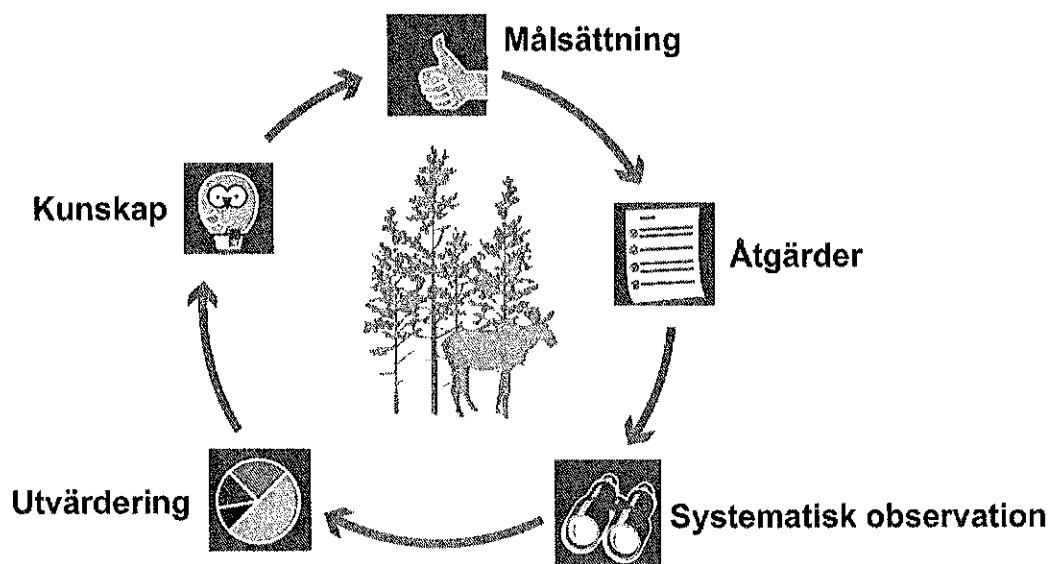
3. SAMMANFATTNING MÅLSÄTTNINGAR OCH NULÄGE

4. HANDLINGSPLAN FRÅN NULÄGE TILL MÅLUPPFYLLNAD

- 4.1 Planerad avskjutning
- 4.2 Avskjutningsförslag licensområden
- 4.3 Planerade inventeringar

5. ÖVRIGT

- 5.1 Redogörelse för samråd och förankringsprocessen inom äso.
- 5.2 Bilagor



1. MÅLSÄTTNINGAR

1.1 Mål för älgstammens utveckling inom älgskötselområdet

Kvantitativ målsättning för treårsperioden

Antal de kommande 3 åren

Öka	Oförändrad	Minska
<input type="checkbox"/>	<input checked="" type="checkbox"/>	<input type="checkbox"/>

Älgstammen ska

Med hänsyn till:

Kvantitativ målsättning för treårsperioden (3-års medelvärden)

	antal	antal/1000 ha	%
Tjur	120	1,6	32%
Ko	170	2,3	46%
Kalv	80	1,1	22%
Totalt	370	5,0	100%

Mål för vinterstam	2022	
Vinterstam älg/ 1000 ha	5,0	efter jakt

Kvalitativ målsättning för treårsperioden (3-års medelvärden)

Andel tjur av vuxna:	40%	i älgobs
Antal kalvar per hondjur:	0,65	uttryckt som ett decimaltal enligt älgobs
Målsättning kalvandel i avskjutning:	40%	av totala avskjutningen
Slaktvikter kalv (kg)	70	i medelvikt för alla vägda kalvar från jaktstart

Redogörelse av Inventeringsunderlag för beräkning av älgstammens sammansättning i området.

1.2 Övergripande målsättningar för skogens utveckling inom ÄLGFÖRVALTNINGSOMRÅDET

Tallar	Maximal årsskada (vinterskada + sommarskada)	3%	Ange i %
Granar	Maximal årsskada (vinterskada + sommarskada)	0%	Ange i %
Tallar	ANDEL oskadade av klövvilt vid 5 m	70%	Ange i %
Tallar	ANTAL oskadade av klövvilt vid 5 m	1500	Ange i stammar/hektar

2. NULÄGESBESKRIVNINGAR

2.1 Uppgifter om älgstammen inom älgskötselområdet

Uppgifter om älgstammen och redovisning av inventeringar enligt föreslagna kvalitetssäkrade metoder.

2.1.1 Den totala avskjutningen inom ÄSO på årsbasis

Bör avse de senaste tre årens avskjutning.

År	2017	2018	2019
Tjur	36	40	45
Hondjur	44	44	46
Kalv	54	44	49
Totalt	134	128	140
Totalt per 1000 ha	1,9	1,7	1,9
Areal (ha för respektive år)	70 015	73 371	73 371

Sammanställning av avskjutningen de senaste tre åren för uppföljning av kvalitetsmålen.

År	2017	2018	2019
Tjurandel avskj. (tjur/vuxna)	45%	48%	49%
Kalvandel avskj. (kalv/totalt)	40%	34%	35%

Kommentarer/ Redogörelse av olikheter inom området.

2.1.2 Älgobservationer (älgobs)

Minst de senaste fyra årens älgobs jämförs för att trenden i älgpopulationen ska kunna följas.

År	2016	2017	2018	2019	Medel
Antal obstimmar	10 254	10 320	10 493	9 714	10176
Observationer per mantimme	0,022	0,017	0,025	0,021	0,021
Antal kalvar per hondjur	0,583	0,646	0,545	0,636	0,61
Andel tjur av vuxna	42,9%	40,4%	36,4%	36,7%	38%

Kommentarer/ Redogörelse av olikheter inom området.

2.1.3 Spillningsinventering

År	2015	2016	2017	2018	2019	2020
Antal provytor						
Antal dagar i inventeringsperiod						
Antal funna spillningshögar						
Spillningshögar per älg och dygn						
Antal högar per ruta (täthetsindex)						
Vinterstam i antal/1000 ha (max)						
Vinterstam i antal/1000 ha (min)						
Vinterstam i antal/1000 ha (medel)						
Vinterstam i antal/1000 ha (medel)						

Kommentarer/ Redogörelse av olikheter inom området.

2. NULÄGESBESKRIVNINGAR forts.

2.1.4 Kalvvikter - vikt utan huvud, hud, skankar och inälvor före skottrensning

Medelslaktvikten för samtliga fällda och vägda älgkalvar inom ÄSO från de senaste tre åren.

År	2015	2016	2017	2018	2019
Antal vägda kalvar					
Slaktvikt kg septemberjakt (vägda)	62	68	67	64	63
Slaktvikt kg oktoberjakt (vägda)	66	76	77	75	82
Slaktvikt kg medel (vägda)	64	71	73	65	68

Kommentarer/ Redogörelse av olikheter inom området.

2.1.5 Vuxna vikter - vikt utan huvud, hud, skankar och inälvor före skottrensning

Medelslaktvikten för samtliga fällda och vägda vuxna älgar inom ÄSO från de senaste tre åren.

År	2015	2016	2017	2018	2019
Antal vägda kor					
Slaktvikt kg (vägda) kor	185	166	193	168	166
Antal vägda tjurar					
Slaktvikt kg (vägda) tjurar	223	222	213	201	196

Kommentarer/ Redogörelse av olikheter inom området.

2.1.6 Medelålder

Medelålder för samtliga fällda och tandsnittade vuxna älgar inom ÄSO från de senaste tre åren.

År	2015	2016	2017	2018	2019
Antal åldersbestämda kor					
Medelålder år (tandsnitt) kor	0	0	1	1	3
Antal åldersbestämda tjurar					
Medelålder år (tandsnitt) tjurar	3	2	4	0	4

Kommentarer/ Redogörelse av olikheter inom området.

2.1.7 Reproduktion

Antal utstöta ägg per hondjur från livmoderundersökningar inom ÄSO från de senaste tre åren.

År	2015	2016	2017	2018	2019
Antal analyserade kor					
Ägg per hondjur (livmoderanalys)	0.0	0.0	0.0	0.0	0.0

Kommentarer/ Redogörelse av olikheter inom området.

2.1.8 Flyginventering

År			
Tjur			
Ko			
Kalv			
Totalt			

Kommentarer/ Redogörelse av olikheter inom området.

2.1.9 Bedömning av den nuvarande älgstammen inom älgskötselområdet

Antal de senaste 3 åren	Ökat	Oförändrad	Minskat
Älgstammen har	<input type="checkbox"/>	<input checked="" type="checkbox"/>	<input type="checkbox"/>

År	2015	2016	2017	2018	2019
Vinterstam, älg/1000 ha	5,8	4,4	4,4	5,2	5,3

Beräknad sammansättning andel vid periodens start

	Antal älgar	Beräknad fördelning	Antal älgar/1000 ha	% tjur av vuxna
Tjur	108	28%	1,5	37%
Ko/kviga	185	48%	2,5	
Kalv	96	25%	1,3	
Summa	389	100%	5,3	

Redogörelse av Inventeringsunderlag för beräkning av älgstammens sammansättning i området.

Vinterstammens storlek är hämtad ur Älgförvaltningsgruppens mtrl

Kvalitet de senaste 3 åren	Minskat	Oförändrad	Ökat
Tjurandelen	<input type="checkbox"/>	<input checked="" type="checkbox"/>	<input type="checkbox"/>
Medelåldern	<input type="checkbox"/>	<input checked="" type="checkbox"/>	<input type="checkbox"/>
Kalvvikterna	<input type="checkbox"/>	<input checked="" type="checkbox"/>	<input type="checkbox"/>
Reproduktionen	<input type="checkbox"/>	<input checked="" type="checkbox"/>	<input type="checkbox"/>

2.1.10 Sammanställt beräkningsunderlag för analys i Älgfrode

Data till Älgfrode

Områdets areal i ha	73371
Målsättning	
Antal älgar per 1000 ha	5,0
% tjur av vuxna	40%

Älgstammens egenskaper

Enligt älgöbs	Medel 4 år	Medel 3 år	Senaste år
% tjur av vuxna	38%	38%	37%
Antal kalvar per vuxet hondjur	61%	61%	64%
Enligt avskjutning			
% tjurkalv av alla kalvar	52%		

Avskjutning

Antal vuxna tjurar	45
Antal vuxna hondjur	46
Antal kalvar	49

Dödlighet utöver jakt

Antal vuxna tjurar per år	Rovdjur	Trafik	Övrigt
Antal vuxna hondjur per år	0,0		
Antal kalvar per år	1,8		
	47,8		

Älgstammens storlek

Antal älgar per 1000 ha	5,3
-------------------------	-----

Bedömd eller beräknad sammansättning enligt Älgfrode antal vid periodens slut (utökad uppgift ej obligatorisk)

	Antal älgar	Beräknad fördelning	Antal älgar/1000 ha	% tjur av vuxna
Tjur				
Ko/kviga				
Kalv				
Summa	0	0%	0,0	

2. NULÄGESBESKRIVNINGAR forts.

2.2 Inventeringar av skogstillståndet inom älgskötselområdet

Uppgifter om skogstillståndet och redovisning av inventeringar enligt föreslagna kvalitetsssäkrade metoder.

2.2.1 Fodertillgång och skadeläge på skog enligt Skogsstyrelsens foderprognoser och Äbin inom ÄFOt

Fodertillgång och prognos	2017	2018	2019	2020	2021	2022	2023
Areal ungskog	61 044	61 699	61 766	62 243	62 909	63 176	63 567
RASE (rönn, asp, sälg, ek), andel ytor med förekomst		57%	50%				

Utveckling kommande 5 åren	Ökande	Oförändrad	Minskande
Areal tallfoder	<input checked="" type="checkbox"/>	<input type="checkbox"/>	<input type="checkbox"/>

Övriga uppgifter om skogstillståndet enligt Äbin

		2017	2018	2019	2020
Tallar	Årsskada (vinterskador + sommarskador)		14%	15%	
Tallar	Andel stammar utan viltskador		47%	34%	
Ståndortsanpassning	Andel mager mark föryngrad med tall		46%	60%	
RASE	Andel ytor med gynnsam konkurrensstatus		4%	12%	
Granar	Årsskada (vinterskador + sommarskador)		0%	0%	

2.2.2 Bedömt betetryck i avsaknad av Äbin eller som komplettering till Äbin

För	Tolerabla	För omfattande	2018	2019	2020
Tall	<input type="checkbox"/>	<input checked="" type="checkbox"/>			
Gran	<input type="checkbox"/>	<input type="checkbox"/>			
RASE, välj alternativ i lista	Omhändertats istället av:		Hårt	Medel	Hårt

Bedömningen grundar sig på

Kommentarer/ Redogörelse av olikheter inom området.

Sammantagen bedömning grundad på ÄBIN och okulär uppskattning från markägare och jägare inom området

2.3 Redovisning av skador på gröda

Omfattning	Tolerabla	För omfattande
	<input type="checkbox"/>	<input type="checkbox"/>

Redogörelse för typ av skador och var skadorna har förekommit.

3. SAMMANFATTNING MÅL OCH NULÄGE

	Mål	Nuläge	Trend	Åtgärdsförslag
Vinterstam, älgar per 1000ha registrerad jaktareal	5,0	5,3	Oförändrad ▼	
Vinterstam, antal älgar totalt inom ÄSO	367	389	Oförändrad ▼	
Andel tjur av vuxna i älgöbs	40%	38%	Ökande ▼	
Antal kalvar per hondjur i älgöbs	0,65	0,61	Ökande ▼	
Kalvandel i avskjutning	40%	37%	Ökande ▼	
Slaktvikter kalv (kg)	70	69	Oförändrad ▼	
Färska skador tallar/produktionstammar, max	3%	15%	Oförändrad ▼	
Andel ytor med gynnsam konkurrensstatus		8%	Oförändrad ▼	
Fodersituation enligt foderprognos			Ökande ▼	
Älgolyckor inom ÄSO, antal totalt		7	Oförändrad ▼	
Övrig dödlighet, antal älgar inom ÄSO			Oförändrad ▼	
Predation, antal älgar inom ÄSO		51	Oförändrad ▼	

4. HANDLINGSPLAN FRÅN NULÄGE TILL MÅLUPPFYLLNAD

4.1 Avskjutning för älgskötselområdet

År	2020	2021	2022
Tjur	43	43	43
Hondjur	47	47	47
Kalv	60	60	60
Antal älgar totalt	150	150	150
Andel tjur av vuxna (%)	48%	48%	48%
Andel kalv av total avskjutning (%)	40%	40%	40%
Areal (ha för respektive år)	73 371	73 371	73 371
Totalt per 1000 ha	2,0	2,0	2,0

Avskjutning baseras på:

Beräkningsmodell Älgfrode (bifogas)
 Annan beräkning/förslag (bifogas)

Motivering för avvikelser jämfört med beräkningsmodellens förslag

4.2 Planerade inventeringar


År	2021	2022	2023
Äbin	<input checked="" type="checkbox"/>	<input checked="" type="checkbox"/>	<input checked="" type="checkbox"/>
Spillningsinventering	<input type="checkbox"/>	<input type="checkbox"/>	<input type="checkbox"/>
Flyginventering	<input type="checkbox"/>	<input type="checkbox"/>	<input type="checkbox"/>
Avskjutningsstatistik	<input checked="" type="checkbox"/>	<input checked="" type="checkbox"/>	<input checked="" type="checkbox"/>
Älgöbs	<input checked="" type="checkbox"/>	<input checked="" type="checkbox"/>	<input checked="" type="checkbox"/>
Kalvvikter	<input checked="" type="checkbox"/>	<input checked="" type="checkbox"/>	<input checked="" type="checkbox"/>
Foderprognoser	<input checked="" type="checkbox"/>	<input checked="" type="checkbox"/>	<input checked="" type="checkbox"/>

Kommentarer

5. ÖVRIGT

5.1 Redogörelse för samråd och förankringsprocessen inom äso.

Denna älgskötselplan har utformats i samråd med berörda fastighetsägare och jakträttshavare.


Företrädare för älgskötselområdet


Namnförtydligande

Datum:

Älgskötselplanen tillstyrks av älgförvaltningsgruppen


Älgskötselplanen tillstyrks inte av älgförvaltningsgruppen



För älgförvaltningsgruppen



Namnförtydligande



Motivering eller avvikande mening

5.2 Bilagor

