

# Familjehemsplacerade barn

## 2007



[www.m.lst.se](http://www.m.lst.se)

**Sociala frågor**  
Joonas Terje



**LÄNSSTYRELSEN**  
I SKÅNE LÄN

Titel: Familjehemsplacerade barn 2007

Utgiven av: Länsstyrelsen i Skåne Län

Författare: Joonas Terje, Länsstyrelsen i Skåne län  
Jakob Almerud, Studentkraft

Beställningsadress: Länsstyrelsen i Skåne Län  
Samhällsbyggnadsenheten  
205 15 MALMÖ  
Tfn: 040-25 20 00  
lansstyrelsen@m.lst.se

Copyright: Länsstyrelsen i Skåne län

Upplaga: Endast digitalt

ISBN: 978-91-86079-08-6

Länsstyrelserapport: 2008:25

Utgivning: Länsstyrelsen i Skåne län

Omslag: Fotograf: Lynne Lancaster

## **Sammanfattning**

I denna rapport presenteras en sammanställning för i vilken utsträckning kommunerna i Skåne län placerat barn i släktingshem, nätverkshem och i för barnet okända hem.

Rapporten bygger på kommunernas förteckningar över de barn som enligt socialnämndens beslut vistas i familjehem eller efter nämndens medgivande i något annat enskilt hem.

En förteckning som varje kommun är skyldig att föra och som varje år senast den 31 januari skall lämnas in till Länsstyrelsen.

År 2007 var 1863 barn placerade i familjehem av kommunerna i Skåne län. Av dessa var 917 flickor och 946 pojkar. Fördelningen mellan könen är således mycket jämn. 742 barn var placerade inom den egna kommunen medan 1121 placerades i annan kommun i eller utanför länet.

Under 2007 gjordes sammanlagt 2191 familjehemsplaceringar (inklusive omplaceringar, men exklusive privatplaceringar och placering av utländskt barn före adoption). Av dessa utgjorde 518 placering i släkting- eller annat nätverkshem, alltså 24 % av det totala antalet placeringar. Sedan år 1999 har denna andel sjunkit drastiskt efter att som högst varit 38 %.

Trenden att andelen släkting- och nätverksplaceringar minskar sedan 1999 syns tydligast på nya placeringar och omplaceringar. Antalet ny- och omsplaceringar har ökat något genom åren. År 2007 var de 895 jämfört med 506 år 1999. 1999 var andelen ny- och omplaceringar till släktinghem och andra nätverkshem 50 %. Motsvarande andel för år 2007 var 19 %. År 2006 var den 20 %. Däremot har andelen renodlade släktinghemsplaceringar varit relativt stabil genom åren, runt 20 % av det totala antalet placeringar.

I vilken utsträckning lagens intentioner följs, att det vid placering av barn i första hand skall övervägas om barnet kan tas emot av någon släkting eller annan närstående, ger inte rapporten svar på. Statistiken visar att sådana placeringar minskat i andel sedan lagändringen 1999/2000. I praktiken är det dock endast övriga nätverksplaceringar som minskat, inte släktinghemsplaceringar.

## **Inledning**

Länsstyrelsen har sedan 1998 gjort årliga sammanställningar av familjehemsstatistiken. Till grund för sammanställningen ligger uppgifter från länets kommuner över barn som har varit föremål för placering i familjehem eller annat enskilt hem.

Socialtjänsten ansvarar för att de barn som behöver vårdas eller bo i ett annat hem än det egna tas emot i ett familjehem eller i ett hem för vård eller boende.

Av bestämmelserna i Socialtjänstlagen framgår sedan 1999 att nämnden i varje enskilt fall ska pröva möjligheten att placera barnet i sitt naturliga nätverk. Vilka krav som ligger i nämndens skyldighet att överväga anhörigplacering anges inte närmare i lagtexten eller i förarbetena. Nämndens bedömning måste grunda sig på vad som är bäst för barnet. När barnet är placerat i ett nätverkshem har socialnämnden samma uppföljningsansvar som vid andra placeringar. Barn, biologiska föräldrar och familjehemsföräldrar ska ha det stöd och den hjälp som lagstiftningen föreskriver.

Sammanställningen i denna statistiska rapport skiljer ej mellan de olika slags beslut som lett till placeringar (enligt SoL eller LVU). Sammanställningen visar förändringar i stort i länet under åren 1999-2007.

## **Syfte**

Rapportens syfte är att ge en översiktlig bild av i vilken utsträckning kommunerna i Skåne län familjehemsplacerat barn och unga i släktinghem eller andra nätverkshem under år 2007 samt att vid jämförelse med sammanställt material från och med år 1999 uppmärksamma förändringar.

## **Metod**

Kommunerna ska enligt bestämmelserna i 7 kap. 1 § Socialtjänstförordningen (SoF) föra en förteckning över vilka barn som enligt socialnämndens beslut vistas i familjehem eller efter nämndens medgivande i något annat enskilt hem. Kopia av förteckningen ska varje år senast den 31 januari skickas in till Länsstyrelsen i länet. En blankett har tagits fram av Socialstyrelsen och enligt föreskrifterna i SOSFS 2003:15 ska denna blankett användas.

Med barn och unga menas barn upp till 18 års ålder, men också unga tom 20 års ålder. Detta då även dessa kan komma att placeras utan medgivande enligt LVU och i praktiken omfattas av samma situation som före 18 års ålder. Därför har även placeringar för unga mellan 18 och 20 år (fram till 21-årsdagen) som redovisats av kommunerna medräknats. Det korrekta antalet familjehemsplacerade barn är 1866. På grund av att tre av dessa har okänt kön, plockas dessa bort från den löpande texten och diagrammen, och redovisas endast i tabell 1.

## **Resultatredovisning**

I tabell 1 redovisas *antal placerade barn*, uppdelat per kön, som placerats inom egna kommunen och i annan kommun. I tabell 2-5 redovisas *antalet placeringar* som gjorts samt

olika jämförelser kring dessa. Även omplaceringar har räknats, varför det totala antalet placeringar är större än antalet barn som har placerats. Det redovisade materialet bygger helt på uppgifterna i de förteckningar som kommunerna gett in till Länsstyrelsen. Förteckningen är kompletterad med koder som anges nedan:

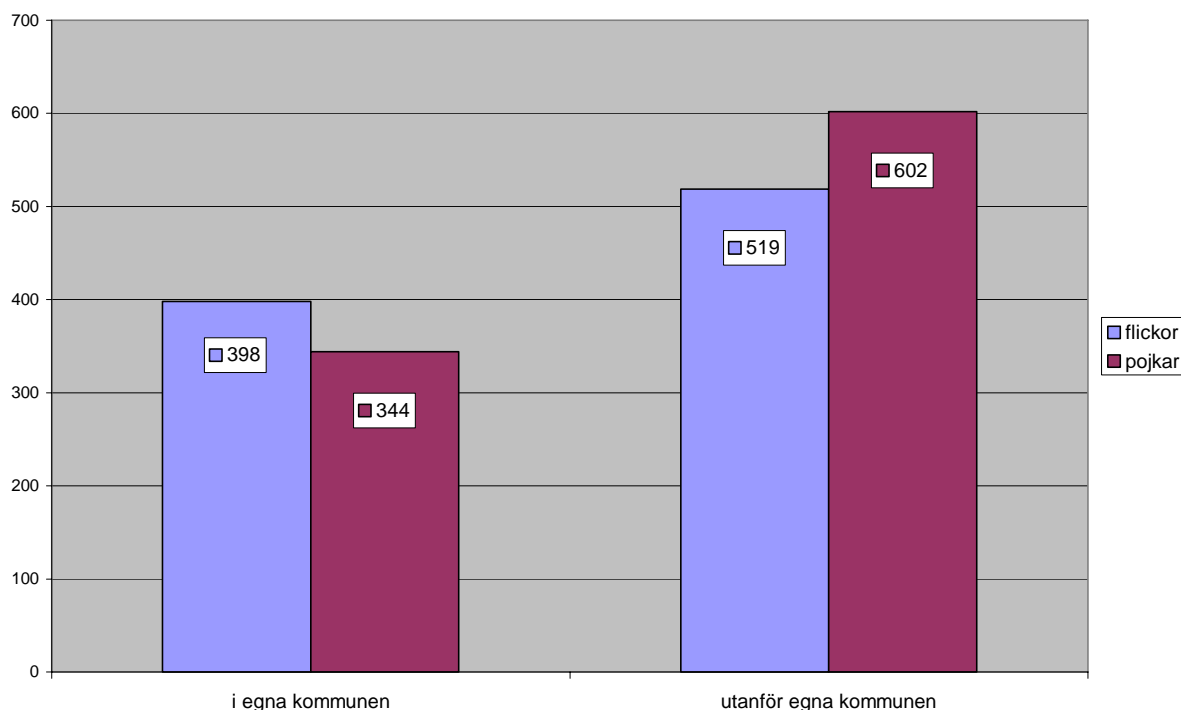
- A. Anhörig, t ex syskon, mor-, farföräldrar, faster, farbror, moster, morbror, kusin (i rapporten benämnt släktinghem)
- B. Annan närstående, t ex styvföräldrar, lärare (i rapporten benämnt övrigt nätverkshem)
- C. I familjehem som inte avses i A eller B (i rapporten benämnt för barnet okända personer)

Förteckningen innehåller även koderna D (privatplacering) och E (placering av utländska barn före adoption).

### Familjehemsplacerade barn och unga i Skåne län 2007

Av tabell 1 framgår att sammanlagt 1863 barn och unga var placerade i familjehem under 2007, 917 flickor och 946 pojkar. Det finns således ingen större skillnad vad gäller kön i antalet placeringar. Det framgår även av tabell 1 och diagram 1 antalet flickor respektive pojkar som placerats inom och utom kommunen. En könsmässig skillnad är att pojkarna i något högre grad än flickorna placerats utanför hemkommunen, 64 % jämfört med 57 %. Av grundmaterialet framgår att sammanlagt 161 av de 946 barn och unga som placerats utanför den egna kommunen även var placerade utanför länet.

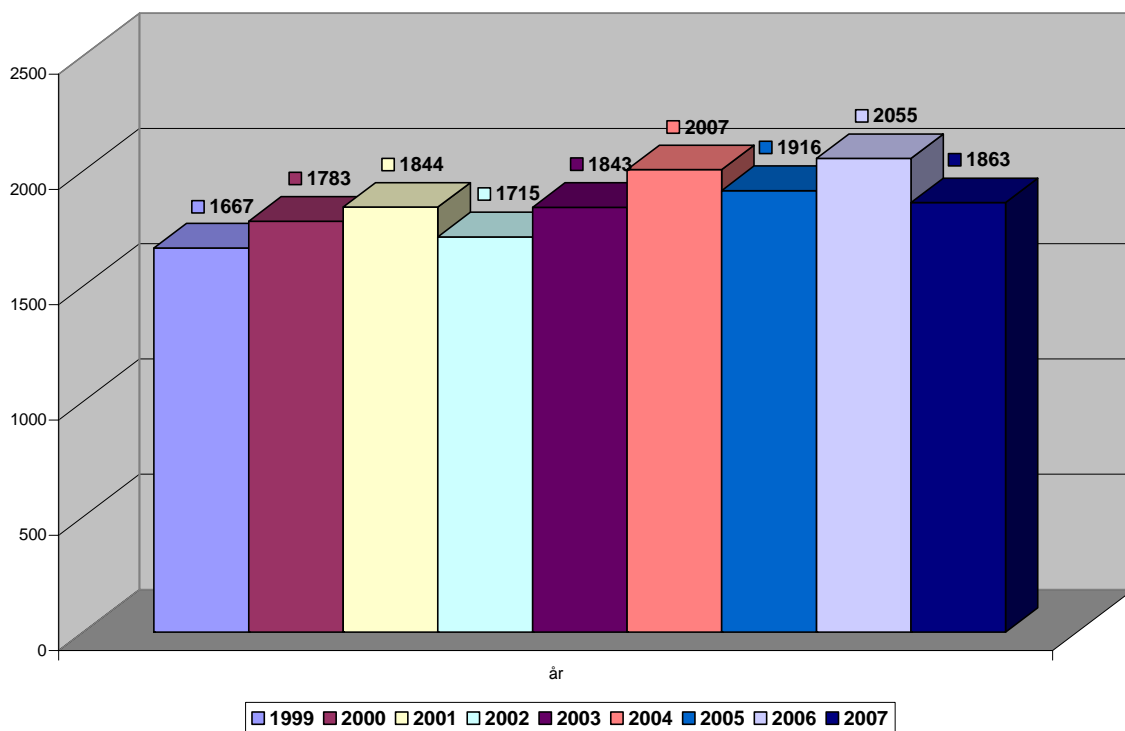
Diagram 1: Antalet placerade flickor och pojkar 2007



## Antal familjehemsplacerade barn och unga i Skåne län 1999 – 2007

I nedanstående diagram ges en överblick över hur många barn som varit placerade av de skånska socialnämnderna varje år sedan 1999.

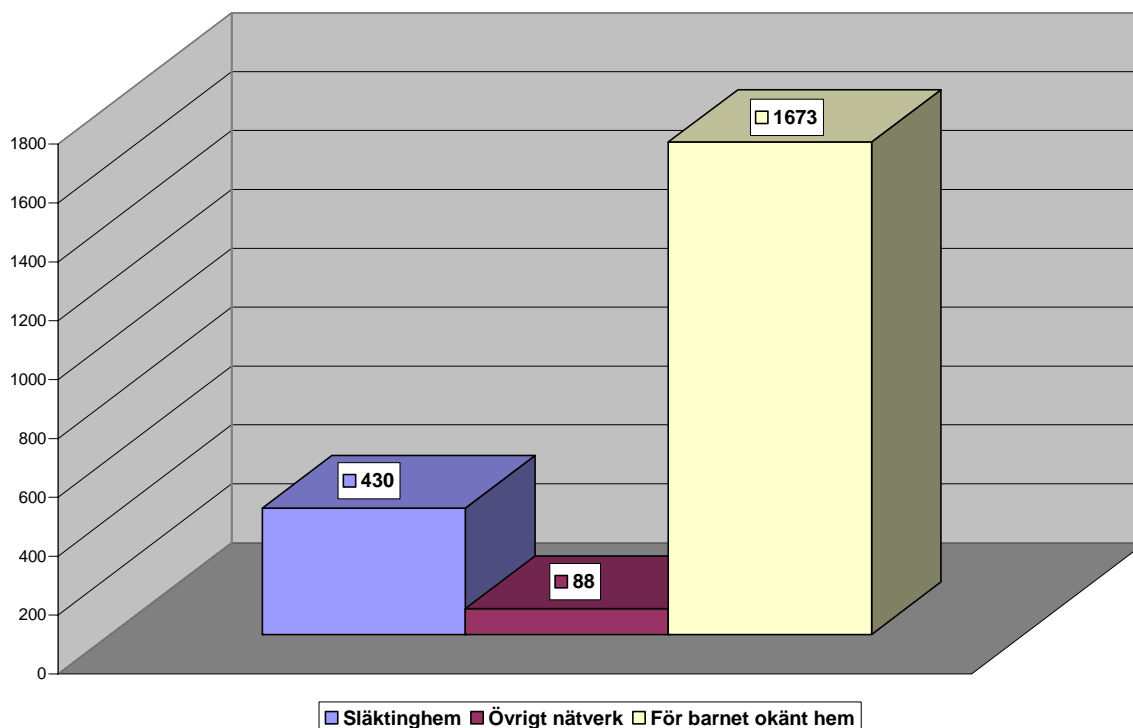
Diagram 2: Familjehemsplacerade barn 1999-2007



### Antal placeringar i olika former av familjehem 2007

I diagram 3 och tabell 2 framgår hur många placeringar som gjorts i släktinghem, övrigt nätverkshem respektive i för barnet okänt hem. Vid sammanställning av dessa uppgifter räknas även omplaceringar som gjorts under året in. Det totala antalet placeringar (2239), är därför fler än antalet placerade barn (1863) eftersom samma barn kan ha placerats flera gånger. Sammanställningen visar att av 2191 placeringar (med privat- och adoptionsplaceringar samt placeringar med okänd typ av placering borträknade) skedde 430 i släktingshem, 88 i övrigt nätverkshem och 1673 i familjehem som för barnet var okänt. Sammanlagt 24 % av placeringarna skedde i släkting- eller annat nätverkshem. År 2006 var motsvarande siffra 25 % (tabell 4). Andelen renodlade släktinghem var 20 %, en siffra som fluktuerat något från år till år, men som ändå varit relativt stabil, särskilt de senaste fyra åren. Andelen övriga nätverksplaceringar har dock haft en genomgående negativ trend de senaste sju åren (tabell 4).

Diagram 3: Antal placeringar i olika former av hem 2007



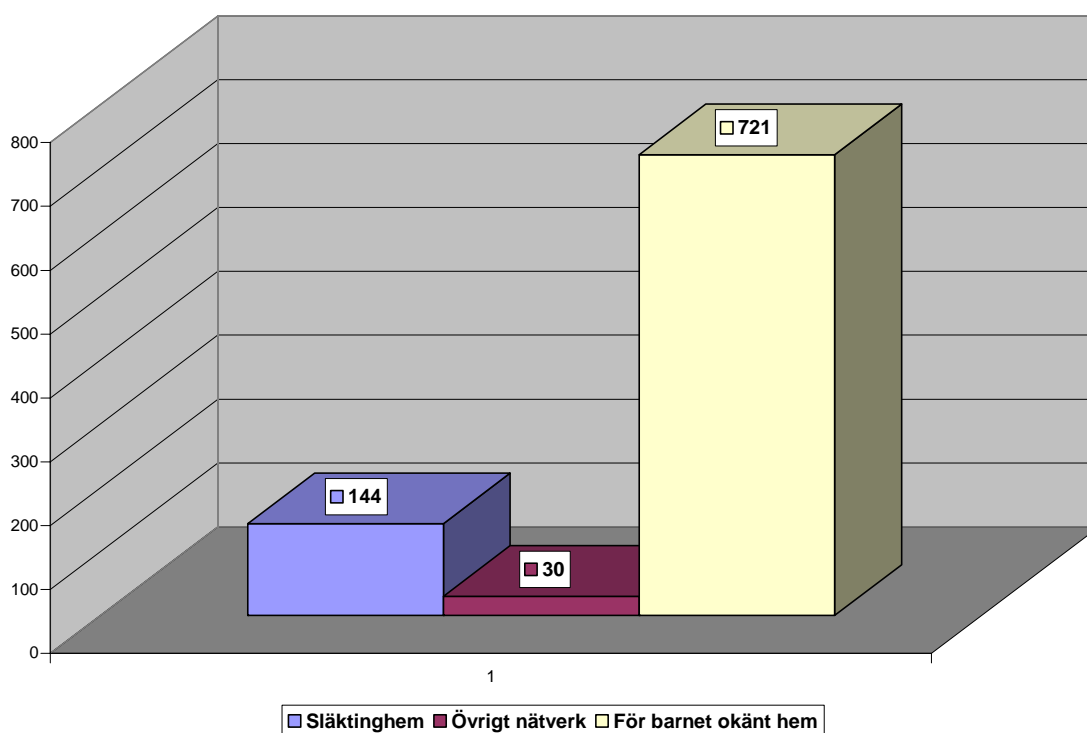
## Antal ny- och omplaceringar 2007

Antalet placeringar som innebar antingen att ny placering påbörjades eller att barnet omplacerades till annat familjehem var 895 år 2007 (med privat- och adoptionsplaceringar borträknade; diagram 4; tabell 3). Det har skett en ökning genom åren av antalet ny- och omplaceringar (se tabell 5) Av dessa placeringar gjordes 144 i släktinghem, 30 i annat nätverkshem och 721 i för barnet okänt hem.

Andelen placeringar i släkting- och annat nätverkshem av totala antalet nytillkomna placeringar och omplaceringar är 19 % (tabell 5). Det är en procentenhet lägre än år 2006 (20 %), tre procentenheter lägre än 2005 (22 %) och 31 procentenheter lägre än år 1999.

Dock är andelen placeringar i släktinghem relativt stabil genom åren. Det som minskat mest är antalet och andelen övriga nätverksplaceringar (tabell 5).

Diagram 4: Antal ny- och omplaceringar 2007



Tabell 1. Antal familjehemsplacerade barn från Skåne län år 2007

Kommun/Stadsdel	I egen kommun		I annan kommun		Totalt
	flickor	pojkar	flickor	pojkar	
Bjuv	9	3	13	13	38
Bromölla	2	6	6	8	22
Burlöv	3	1	26	28	58*
Båstad	1	2	2	1	6
Eslöv	17	16	8	14	55
Helsingborg	41	48	45	45	179
Hässleholm	24	23	17	8	72
Höganäs	9	3	7	16	35
Hörby	9	4	16	12	41
Höör	4	1	6	16	27
Klippan	8	9	9	14	40
Kristianstad	55	54	42	38	189
Kävlinge	7	7	13	9	36
Landskrona	9	8	43	51	111
Lomma	1	0	3	0	4
Lund	18	8	31	31	88
Malmö C	2	4	7	13	26
Malmö Fosie	21	10	37	59	127
Malmö Husie	1	5	2	6	14*
Malmö Hyllie	16	6	11	17	50*
Malmö Kirseberg	4	6	17	8	35
Malmö Limhamn-Bunkeflo	6	4	13	16	39
Malmö Oxie	5	3	2	6	16
Malmö Rosengård	27	27	9	24	87
Malmö Södra Innerstaden	10	8	9	9	36
Malmö Västra Innerstaden	2	1	5	5	13
Osby	10	13	3	5	31
Perstorp	4	2	9	7	22
Simrishamn	4	4	5	5	18
Sjöbo	4	0	7	3	14
Skurup	4	4	7	5	20
Staffanstorp	0	2	7	10	19
Svalöv	2	3	3	10	18
Svedala	2	4	9	4	19
Tomelilla	7	2	4	16	29
Trelleborg	22	16	20	23	81
Vellinge	3	5	7	4	19
Ystad	2	2	7	9	20
Åstorp	8	6	13	17	44
Ängelholm	11	10	13	9	43
Örkelljunga	3	2	2	3	10
Östra Göinge	1	2	4	5	12
<b>Totalt</b>	<b>398</b>	<b>344</b>	<b>519</b>	<b>602</b>	<b>1863</b>

\* +1 person med okänt kön

Tabell 2. Antal placeringar i familjehem under år 2007 med uppdelning i olika former av hem

Kommun/ Stadsdel	Släkting- hem	Övrigt nätverk	För barnet okänt hem	Privat plac.	Utländskt barn före adoption	Okänt	Totalt
Bjuv	6		36				42
Bromölla	8		25				33
Burlöv	6	2	42			9	59
Båstad	1		5				6
Eslöv	11	4	54				69
Helsingborg	86	18	114	2	6		226
Hässleholm	11	4	71		4		90
Höganäs	7		35				42
Hörby	4	3	53				60
Höör	5	1	22	1			29
Klippan	8	7	30				45
Kristianstad	29	6	191	3	2		231
Kävlinge		3	32		5		40
Landskrona	11	7	137				155
Lomma			4				4
Lund	27	3	74				104
Malmö C	9	1	16				26
Malmö Fosie	16		141	2			159
Malmö Husie	4	4	7				15
Malmö Hyllie	21	3	28	1		1	54
Malmö Kirseberg	9	1	31				41
Malmö Limhamn-Bunkeflo	8	1	32	1			42
Malmö Oxie	10		7	1			18
Malmö Rosengård	32	1	69				102
Malmö Södra Innerstaden	16	2	18				36
Malmö Västra Innerstaden	1		14				15
Osby	9		29				38
Perstorp	6	1	18				25
Simrishamn	2	3	13				18
Sjöbo	6		8				14
Skurup	1	1	18				20
Staffanstorp	2	4	20				26
Svalöv	7		13				20
Svedala	7	1	11				19
Tomelilla	2		30				32
Trelleborg	27	1	88	3			119
Vellinge	2	1	19				22
Ystad	2	2	15		1		20
Åstorp	5		42				47
Ängelholm	3	3	45		3		54
Örkelljunga	3		7				10
Östra Göinge			9	3			12
<b>Totalt</b>	<b>430</b>	<b>88</b>	<b>1673</b>	<b>17</b>	<b>21</b>	<b>10</b>	<b>2239</b>

Tabell 3. Antal ny- och omplaceringar i familjehem under år 2006 uppdelat i olika former av hem

Kommun/Stadsdel	Släkting- hem	Övrigt nätverk	För barnet okänt hem	Privat plac.	Utländskt barn före adoption	Okänt	Totalt
Bjuv	1		14				15
Bromölla	3		15				18
Burlöv			14			8	22
Båstad	1						1
Eslöv	2		24				26
Helsingborg	36	6	54	1	3		100
Hässleholm	2	2	30		4		38
Höganäs			19				19
Hörby	4						4
Höör	1		1	1			3
Klippan	6	4	11				21
Kristianstad	6	1	89		2		98
Kävlinge			13		5		18
Landskrona	3	3	74				80
Lomma			4				4
Lund	9	1	30				40
Malmö C	1		6				7
Malmö Fosie	2		67	2			71
Malmö Husie	2	3	2				7
Malmö Hyllie	9	1	12			1	23
Malmö Kirseberg	1	1	13				15
Malmö Limhamn-Bunkeflo	4		16				20
Malmö Oxie	4		2	1			7
Malmö Rosengård	12		34				46
Malmö Södra Innerstaden			2				2
Malmö Västra Innerstaden			5				5
Osby	3		16				19
Perstorp	2	1	3				6
Simrishamn	2	2	2				6
Sjöbo	2		1				3
Skurup	1	1	9				11
Staffanstorp	2	3	8				13
Svalöv	1		7				8
Svedala			5				5
Tomelilla	2		13				15
Trelleborg	17	1	55	1			74
Vellinge			5				5
Ystad	1		5		1		7
Åstorp	2		13				15
Ängelholm			22		2		24
Örkelljunga			3				3
Östra Göinge			3	2			5
<b>Totalt</b>	<b>144</b>	<b>30</b>	<b>721</b>	<b>8</b>	<b>17</b>		<b>895</b>

Tabell 4. Familjehemsplaceringar uppdelat i olika former av hem 1999 - 2007

<b>Form av familjehem</b>	<b>1999</b>	<b>2000</b>	<b>2001</b>	<b>2002</b>	<b>2003</b>	<b>2004</b>	<b>2005</b>	<b>2006</b>	<b>2007</b>
<b>Släkting hem A</b>	360	384	415	345	444	422	427	435	430
<b>Övrigt nätverk B</b>	265	292	274	267	206	185	121	113	88
<b>För barnet okänt hem C</b>	1024	1129	1269	1283	1278	1497	1550	1646	1673
<b>Summa</b>	1649	1805	1958	1895	1928	2104	2098	2194	2191
<b>Andel släkting och nätverkshem</b>	<b>38%</b>	<b>37%</b>	<b>35%</b>	<b>32%</b>	<b>34%</b>	<b>29%</b>	<b>26%</b>	<b>25%</b>	<b>24%</b>
<b>Andel släktinghem</b>	<b>22%</b>	<b>21%</b>	<b>21%</b>	<b>18%</b>	<b>23%</b>	<b>20%</b>	<b>20%</b>	<b>20%</b>	<b>20%</b>

Tabell 5. Ny- och omplaceringar 1999 - 2007

<b>Form av familjehem</b>	<b>1999</b>	<b>2000</b>	<b>2001</b>	<b>2002</b>	<b>2003</b>	<b>2004</b>	<b>2005</b>	<b>2006</b>	<b>2007</b>
<b>Släkting hem A</b>	83	107	123	79	113	117	134	130	144
<b>Övrigt nätverk B</b>	170	186	89	93	56	82	46	45	30
<b>För barnet okänt hem C</b>	253	342	438	472	427	622	628	689	721
<b>Summa</b>	506	635	650	644	596	821	808	864	895
<b>Andel släkting och nätverkshem</b>	<b>50%</b>	<b>46%</b>	<b>33%</b>	<b>27%</b>	<b>28%</b>	<b>24%</b>	<b>22%</b>	<b>20%</b>	<b>19%</b>
<b>Andel släktinghem</b>	<b>16%</b>	<b>16%</b>	<b>19%</b>	<b>12%</b>	<b>19%</b>	<b>14%</b>	<b>17%</b>	<b>15%</b>	<b>16%</b>

I denna rapport presenteras en sammanställning för i vilken utsträckning kommunerna i Skåne län placerat barn i släktinghem, nätverkshem och i för barnet okända hem. Rapporten bygger på kommunernas förteckningar över de barn som enligt socialnämndens beslut vistas i familjehem eller efter nämndens medgivande i något annat enskilt hem.

År 2007 var andelen familjehemsplaceringar av barn gjorda i släkting- eller annat nätverkshem 24 %. Efter lagändringen år 1999 samt året efter var andelen som högst med 38 %. Andelen har därefter sjunkit något varje år. Det är främst nätverksplaceringar som minskat, medan andelen renodlade släktingplaceringar är relativt oförändrad genom åren.

Det totala antalet placerade barn skiftar. Antalet ny- och omplaceringar har ökat något över tid. År 2007 var 1863 barn placerade av skånska kommuner, varav 895 var ny- och omplaceringar.