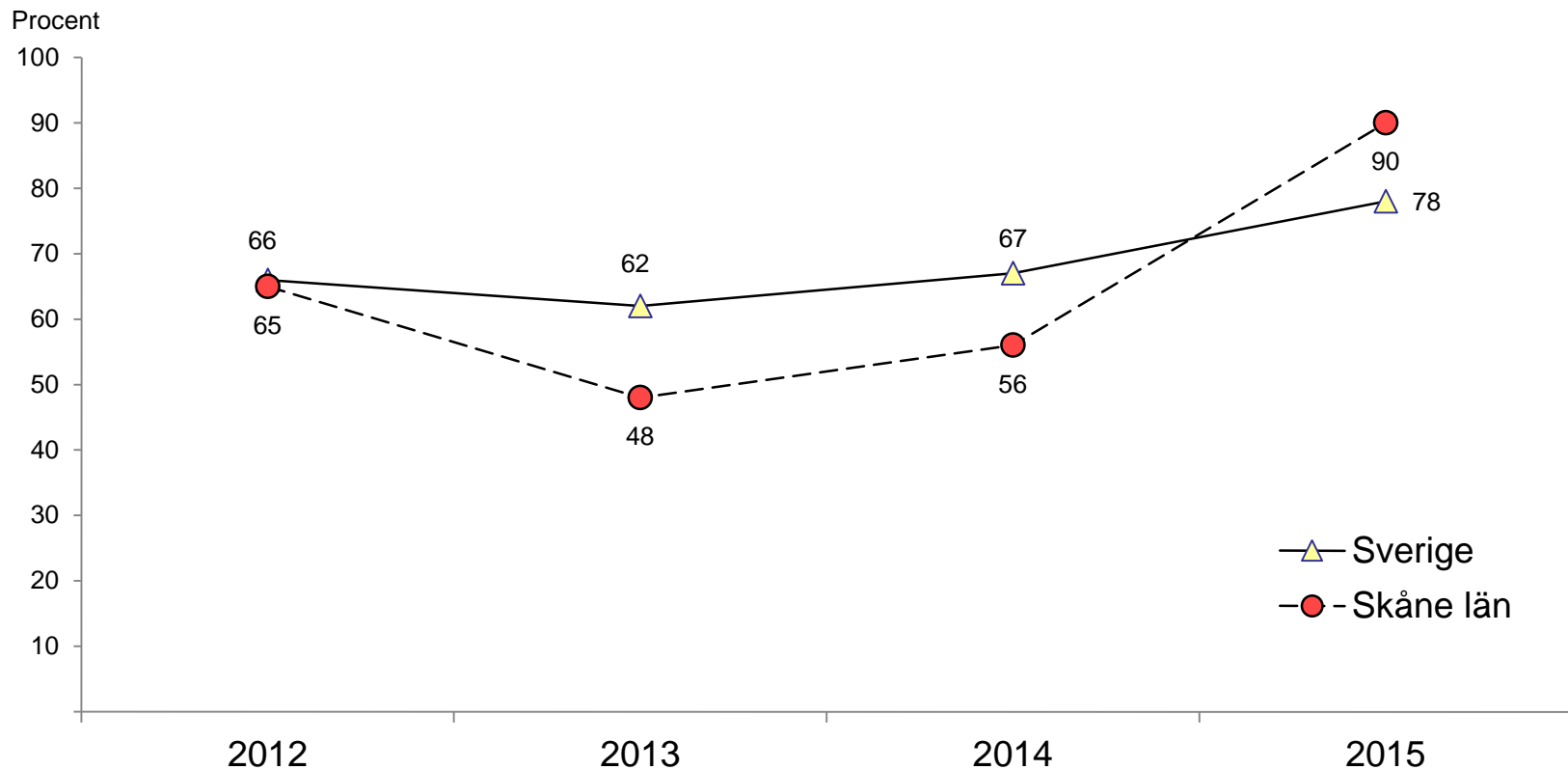


(B) Lokal samverkan

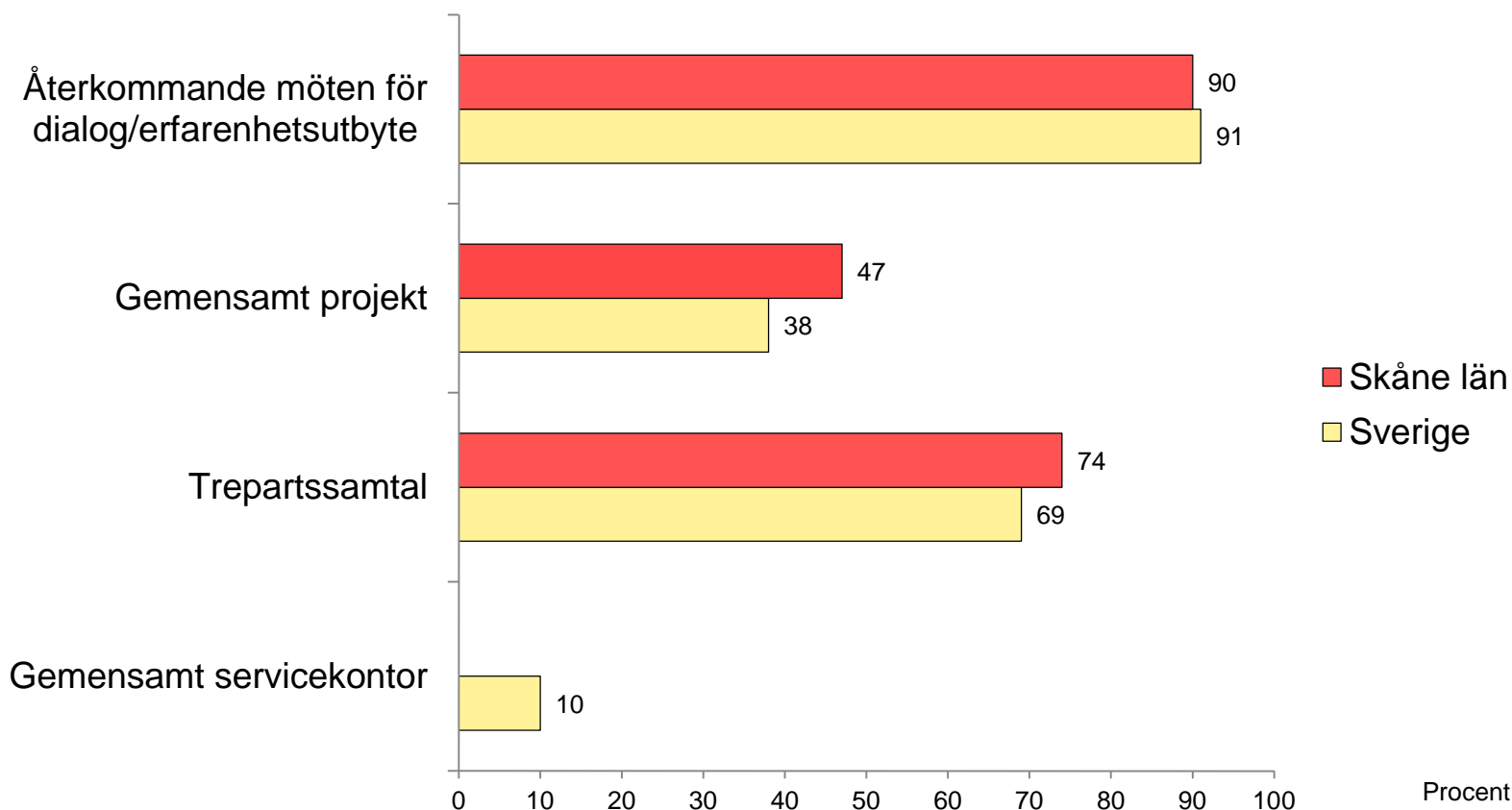
4 Kommuner med lokal överenskommelse (LÖK) med Arbetsförmedlingen, 2012–2015, Skåne län vs Sverige



Frågans lydelse: 'Har kommunen en lokal överenskommelse (LÖK) med Arbetsförmedlingen för 2015 om insatser för nyanlända som omfattas av etableringsreformen?'. Svartalternativ: 'Ja'; 'Nej, av följande skäl [med rad att fylla i]'.

Kommentar: Resultatet baseras på svar från 20 av länets resp. 219 av Sveriges kommuner med en överenskommelse om mottagande av nyanlända eller ett mottagande av nyanlända vuxna under 2015.

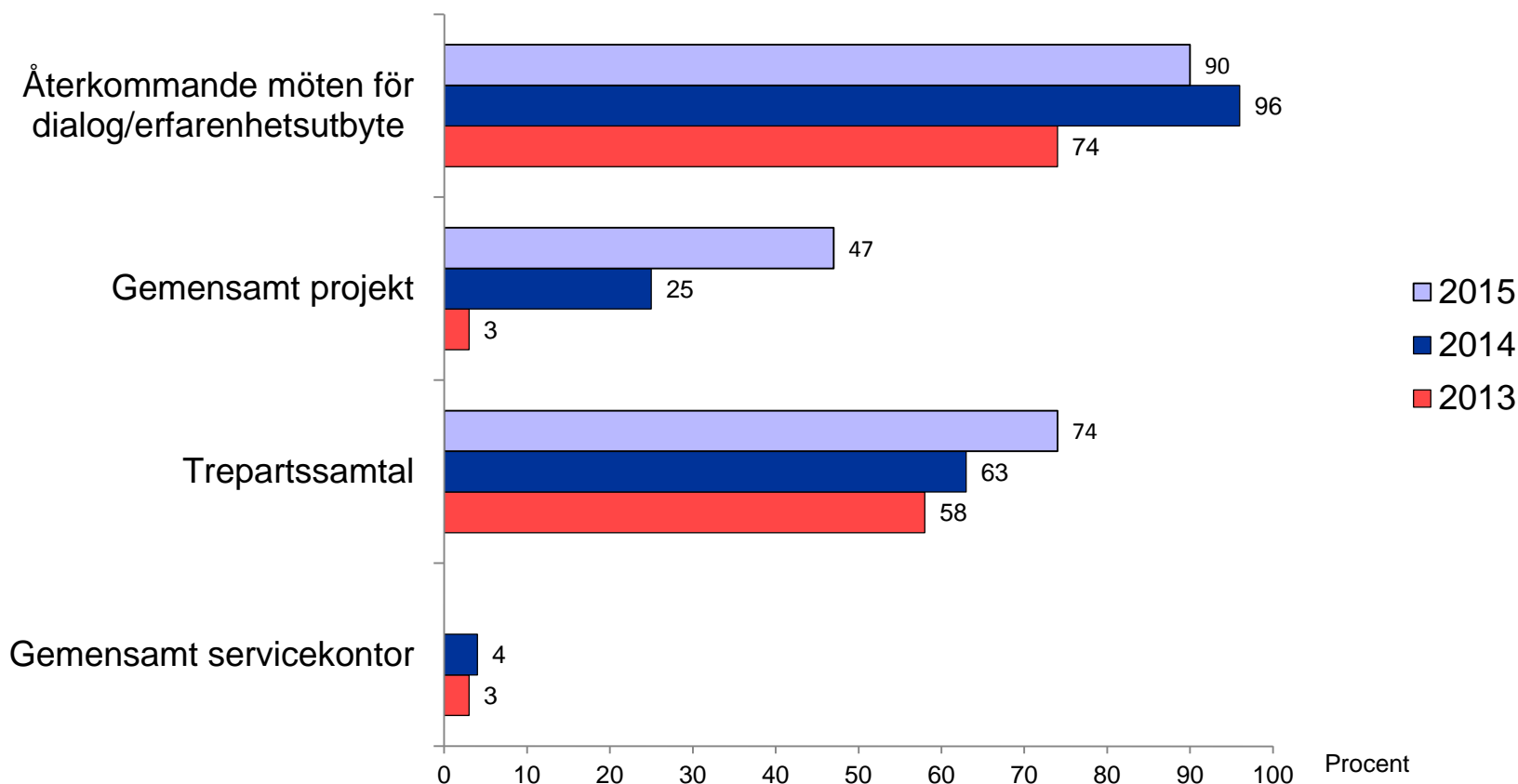
5a Samverkansformer mellan kommunen och Arbetsförmedlingen kring mottagandet av nyanlända, 2015, Skåne län vs Sverige



Frågans lydelse: 'Samverkar kommunen med Arbetsförmedlingen kring mottagandet av nyanlända genom:', med delfrågor enligt redovisningen förutom det tredje: 'Trepårtssamtal (Arbetsförmedlingen, kommunen och den nyanlända'. Svartalernativ: 'Ja'; 'Nej'.

Kommentar: Svartsandelar i procent, baserat på svar från 19 av länets resp. minst 214 av Sveriges kommuner med ett mottagande av nyanlända vuxna under 2015.

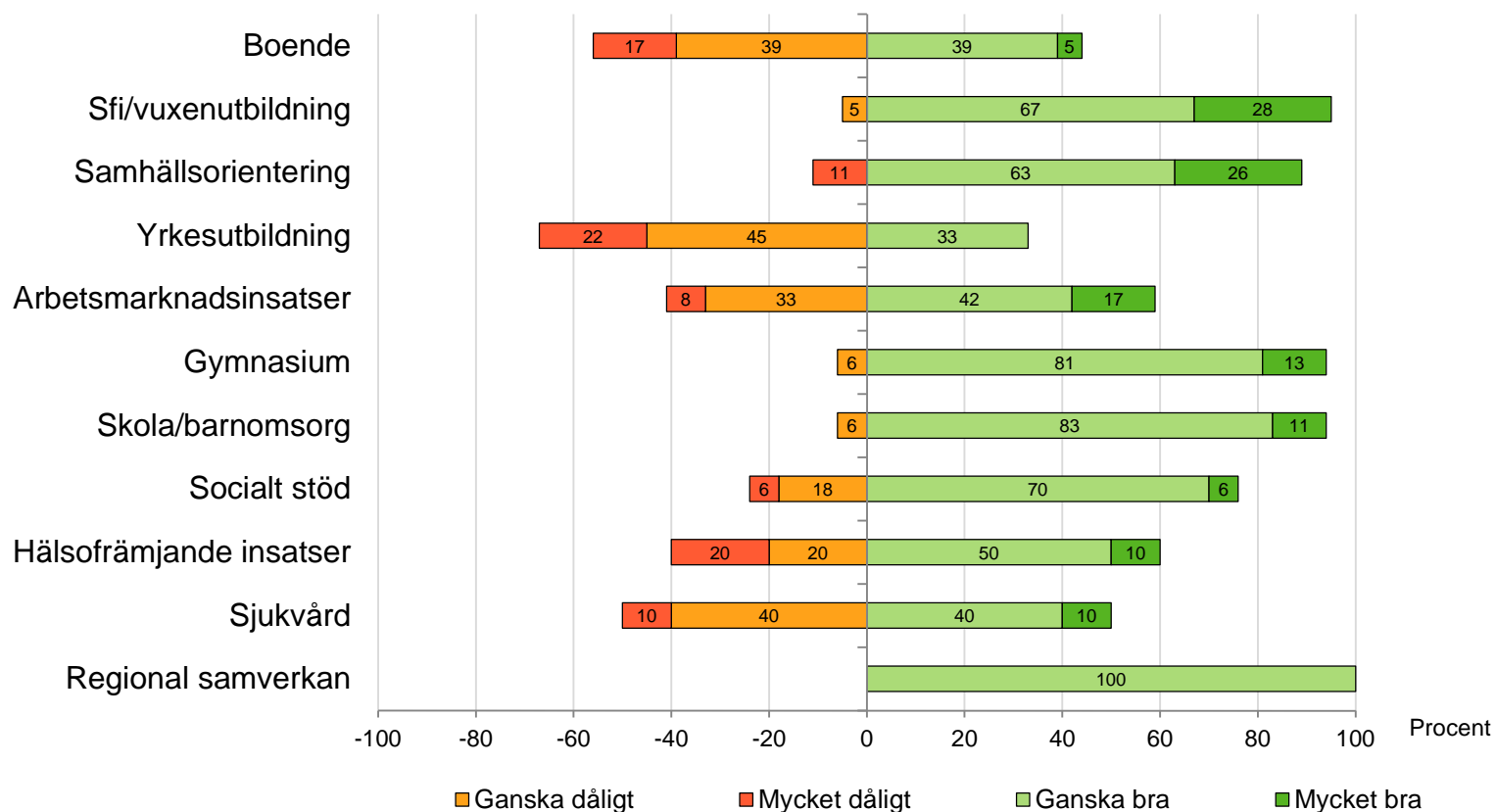
5b Samverkansformer mellan kommunen och Arbetsförmedlingen kring mottagandet av nyanlända, 2013-2015, Skåne län



Frågans lydelse: 'Samverkar kommunen med Arbetsförmedlingen kring mottagandet av nyanlända genom:', med delfrågor enligt redovisningen förutom det tredje: 'Trepårtssamtal (Arbetsförmedlingen, kommunen och den nyanlända'. Svartalernativ: 'Ja'; 'Nej'.

Kommentar: Svartsandelar i procent, baserat på svar från 19 av länets kommuner med ett mottagande av nyanlända vuxna under 2015.

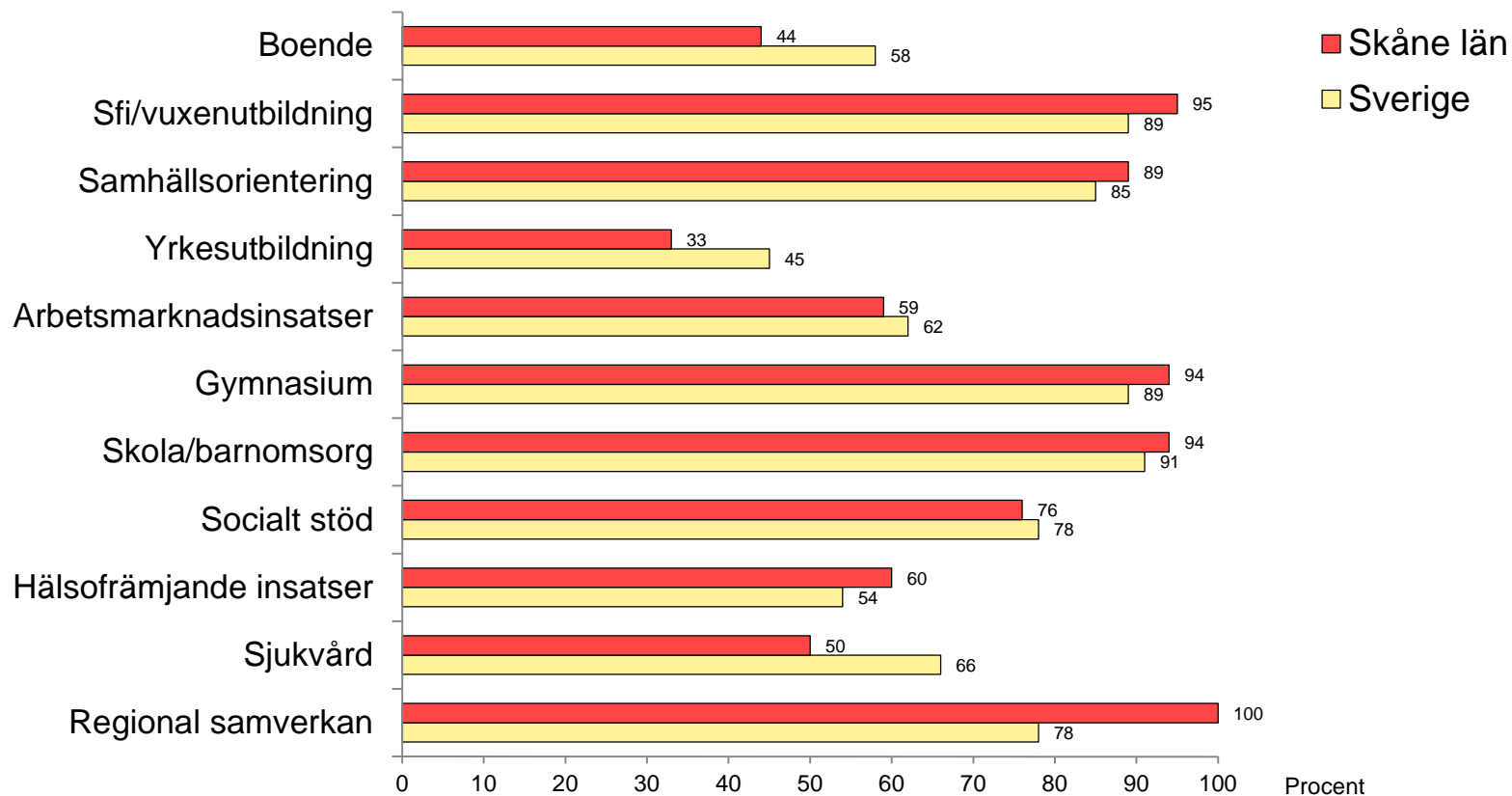
6a Kommuners erfarenhet av mottagandet av nyanlända (exkl. ensamkommande barn) i olika avseenden, 2015, Skåne län



Frågans lydelse: 'Enligt kommunens erfarenhet, hur har mottagandet av nyanlända (exkl. ensamkommande barn) fungerat i fråga om:', med delfrågor enligt redovisningen. Svartalternativ enligt redovisningen samt 'Ingen uppfattning' och 'Ej aktuellt'.

Kommentar: Svartsandelar i procent, baserat på svar från minst 9 av länets kommuner med ett mottagande av nyanlända vuxna under 2015 som besvarade frågan med en bedömning. Som mest angav 42 procent 'Ingen uppfattning' eller 'Ej aktuellt' på respektive delfråga (ingår ej i analysen).

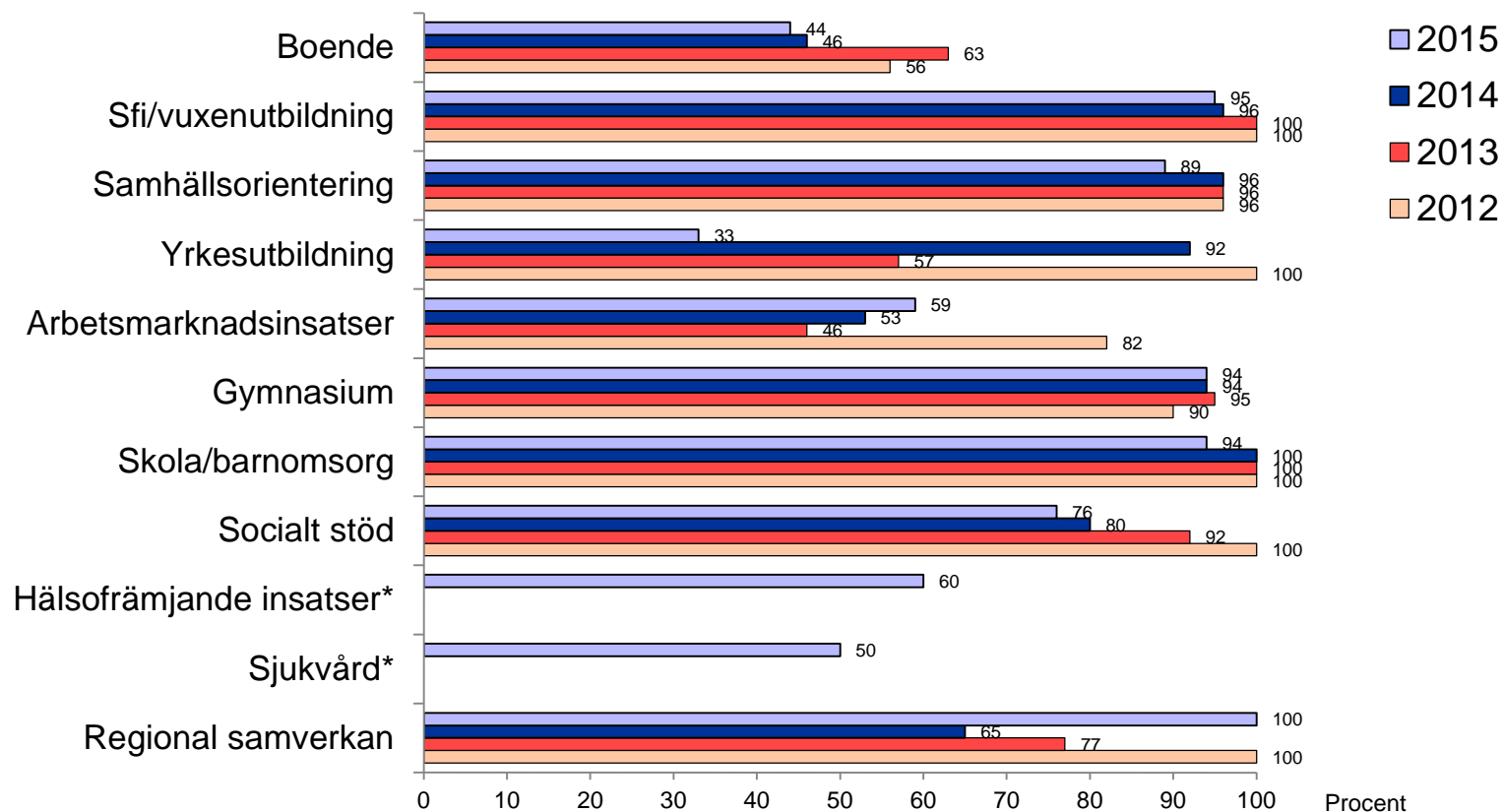
6b Kommuner med *positiv* erfarenhet av mottagandet av nyanlända (exkl. ensamkommande barn) i olika avseenden, 2015, Skåne län vs Sverige



Frågans lydelse: 'Enligt kommunens erfarenhet, hur har mottagandet av nyanlända (exkl. ensamkommande barn) fungerat i fråga om:', med delfrågor enligt redovisningen. Svartalternativ: 'Mycket bra'; 'Ganska bra'; 'Ganska dåligt'; 'Mycket dåligt' samt 'Ingen uppfattning' och '*Ej aktuell*'.

Kommentar: Resultaten visar procentandelen som svarat 'Ganska bra' eller 'Mycket bra', baserat på minst 9 av länets resp. 116 av Sveriges kommuner med ett mottagande av nyanlända vuxna under 2015, som besvarat frågan med en bedömning. Som mest angav 42 resp. 44 procent 'Ingen uppfattning' eller '*Ej aktuell*' på respektive delfråga (ingår ej i analysen).

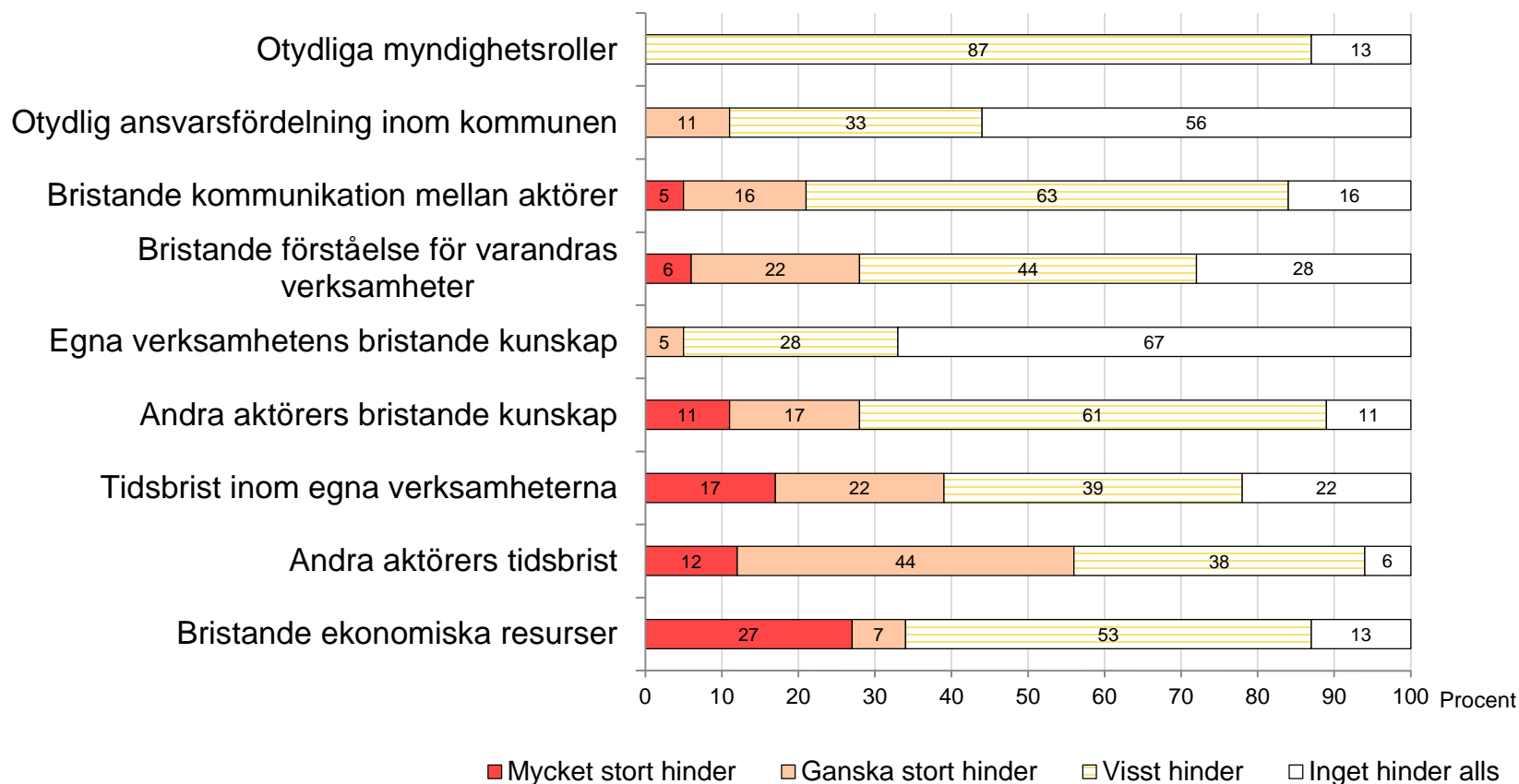
6c Kommuner med *positiv* erfarenhet av mottagandet av nyanlända (exkl. ensamkommande barn) i olika avseenden, 2012–2015, Skåne län



Frågans lydelse: 'Enligt kommunens erfarenhet, hur har mottagandet av nyanlända (exkl. ensamkommande barn) fungerat i fråga om:', med delfrågor enligt redovisningen. Svarsalternativ: 'Mycket bra'; 'Ganska bra'; 'Ganska dåligt'; 'Mycket dåligt' samt 'Ingen uppfattning' och 'Ej aktuell'. * Frågorna har ändrat betydelse och kan därför inte göras en tidsserie över.

Kommentar: Resultaten visar procentandelen av de som svarat "Mycket bra" och "Ganska bra", baserat på minst 9 av länets kommuner med ett mottagande av nyanlända vuxna under 2015 som besvarade frågan med en bedömning. Som mest angav 42 procent av kommunerna 'Ingen uppfattning' eller 'Ej aktuell' på respektive delfråga (ingår ej i analysen).

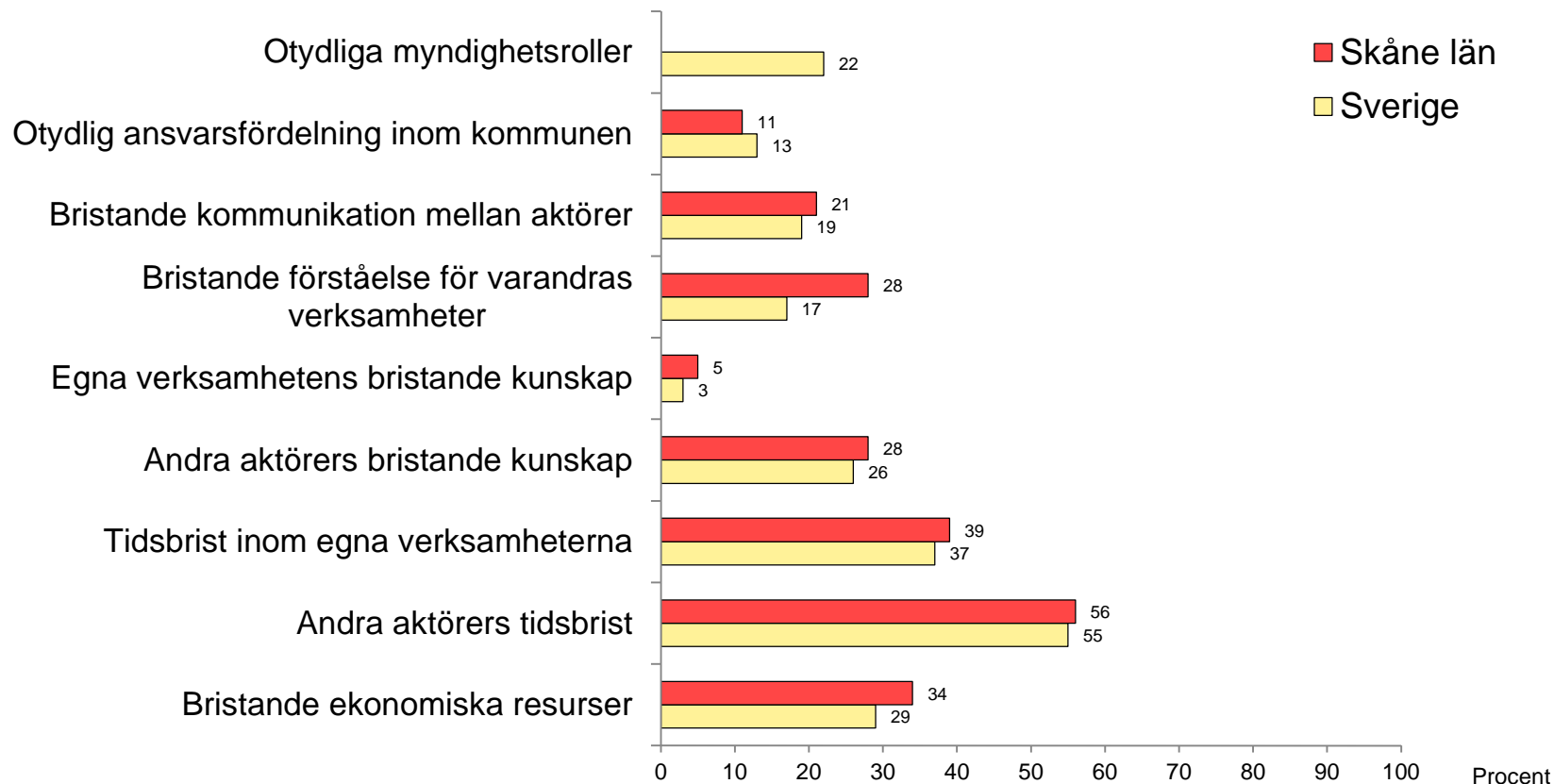
7a Kommuners erfarenhet av hinder för samverkan kring mottagandet och etableringen av nyanlända, 2015, Skåne län



Frågans lydelse: 'Enligt kommunens erfarenhet, i vilken utsträckning utgör följande förhållanden hinder för samverkan kring mottagandet och etableringen av nyanlända?'. Delfrågorna är något förenklade i redovisningen. Svarsalternativ enligt redovisningen samt 'Ingen uppfattning'.

Kommentar: Svarsandelar i procent, baserat på svar från minst 15 av länets kommuner med ett mottagande av nyanlända vuxna under 2015, med en uppfattning i frågan. Som mest angav 17 procent 'Ingen uppfattning' på respektive delfråga (ingår ej i analysen).

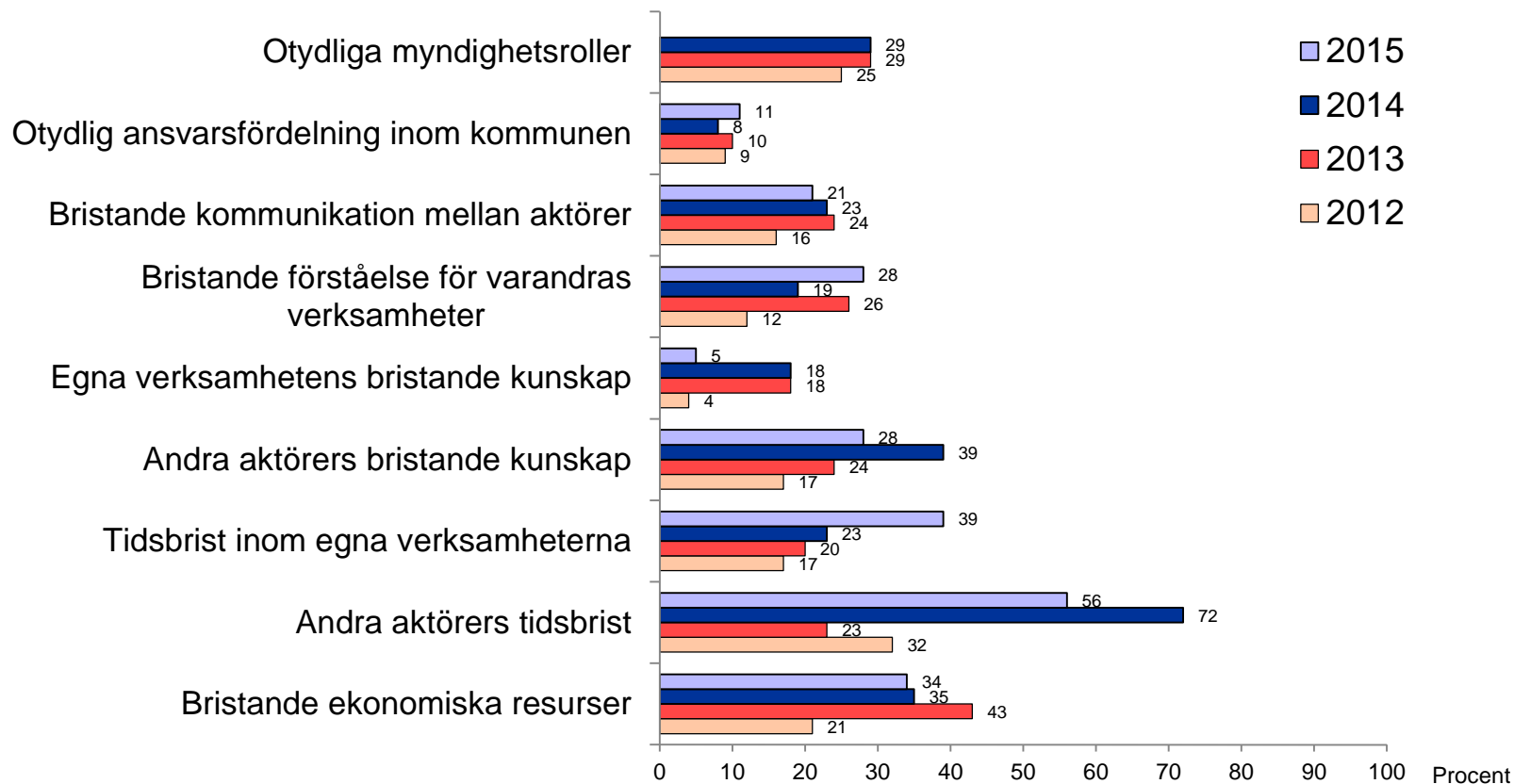
7b Kommuners erfarenhet av *stora* hinder för samverkan kring mottagandet och etableringen av nyanlända, 2015, Skåne län vs Sverige



Frågans lydelse: 'Enligt kommunens erfarenhet, i vilken utsträckning utgör följande förhållanden hinder för samverkan kring mottagandet och etableringen av nyanlända?'. Delfrågorna är något förenklade i redovisningen. Svarsalternativ: 'Inget hinder alls'; 'Visst hinder', 'Ganska stort hinder', 'Mycket stort hinder' samt 'Ingen uppfattning'.

Kommentar: Resultaten visar procentandelen som svarat 'Ganska...' eller 'Mycket stort hinder', baserat på svar från minst 15 av länets resp. 182 av Sveriges kommuner med ett mottagande av nyanlända vuxna under 2015, med en uppfattning i frågan. Som mest angav 17 resp. 14 procent 'Ingen uppfattning på respektive delfråga (ingår ej i analysen).

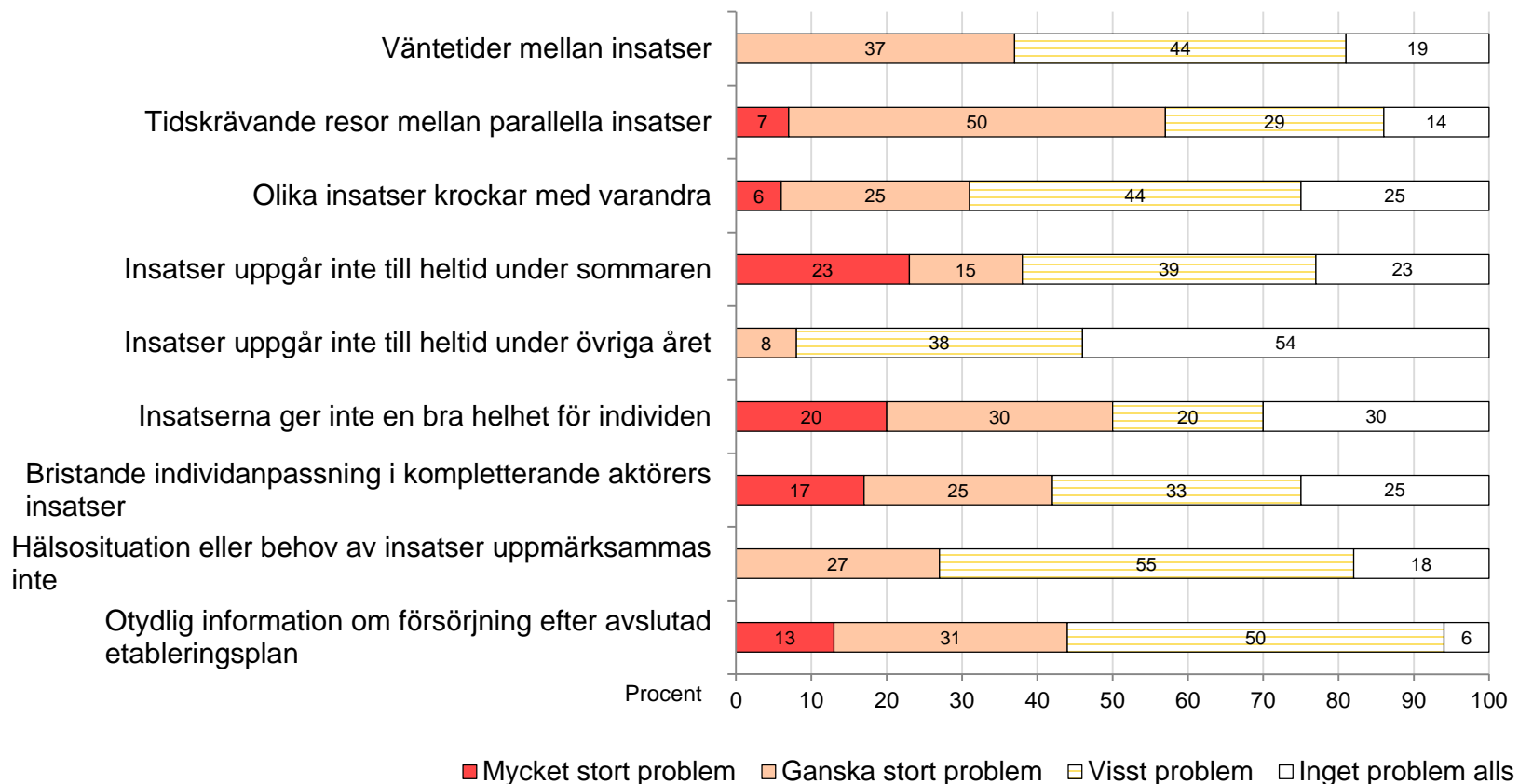
7c Kommuners erfarenhet av stora hinder för samverkan kring mottagandet och etableringen av nyanlända, 2012–2015, Skåne län



Frågans lydelse: 'Enligt kommunens erfarenhet, i vilken utsträckning utgör följande förhållanden hinder för samverkan kring mottagandet och etableringen av nyanlända?'. Delfrågorna är något förenklade i redovisningen. Svarsalternativ: 'Inget hinder alls'; 'Visst hinder', 'Ganska stort hinder'; 'Mycket stort hinder' samt 'Ingen uppfattning'.

Kommentar: Resultaten visar procentandelen som svarat "Ganska..." eller "Mycket stort hinder", baserat på svar från minst 15 av länets kommuner med ett mottagande av nyanlända vuxna under 2015, med en uppfattning i frågan. Som mest angav 17 procent 'Ingen uppfattning' på respektive delfråga (ingår ej i analysen).

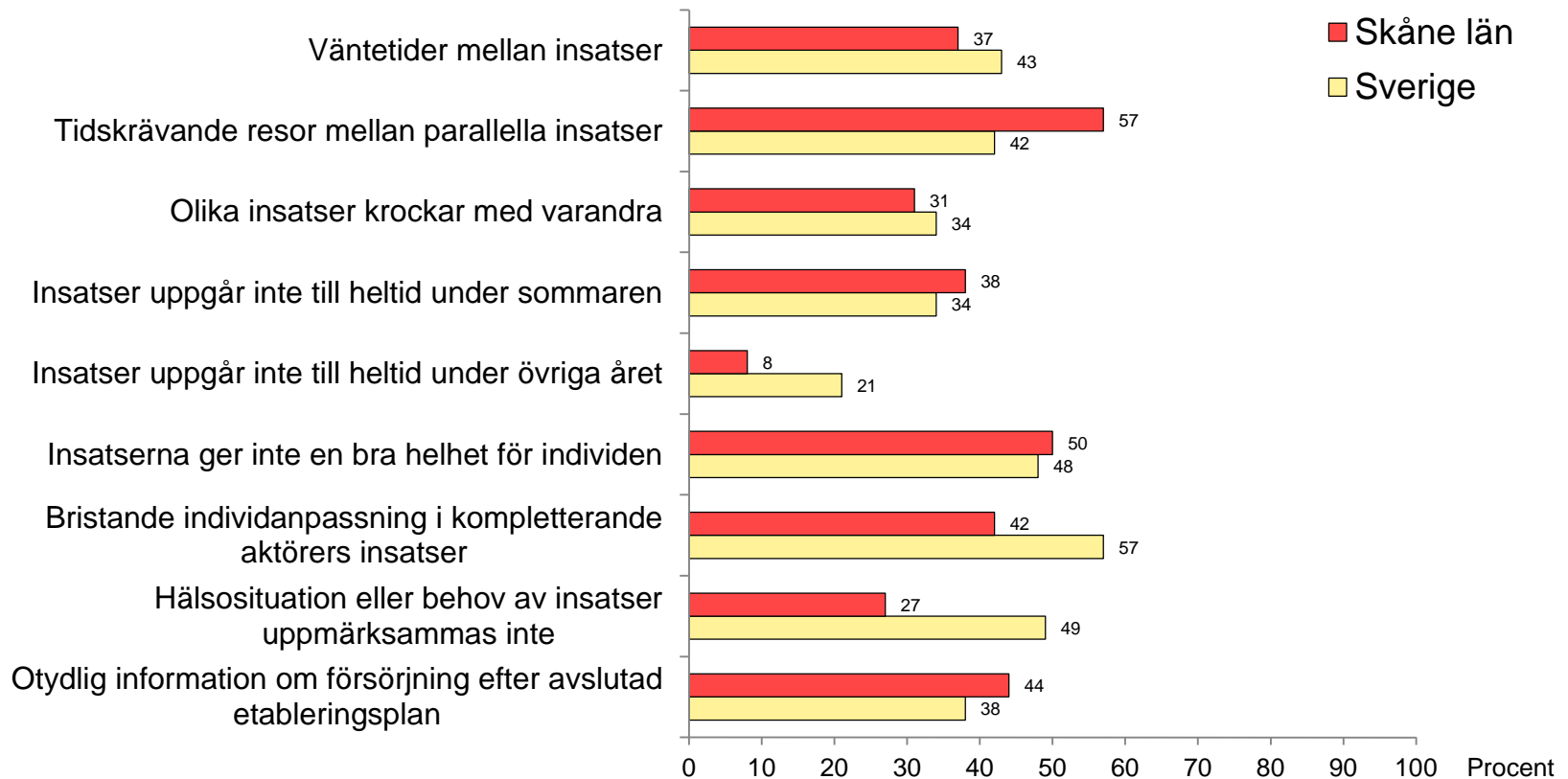
8a Kommuners bedömning av möjliga problem för de nyanlända i samordningen av etableringsinsatser, 2015, Skåne län



Frågans lydelse: När det gäller samordningen av lokala etableringsinsatser, i vilken utsträckning bedöms följande vara ett problem för de nyanlända i kommunen?'.
 Delfrågor enligt redovisningen. Svartalernativ: 'Inget problem alls'; 'Visst problem'; 'Ganska stort problem'; 'Mycket stort problem'; 'Ingen uppfattning'.

Kommentar: Svartalernadlar i procent, baserat på svar från minst 10 av länets kommuner med ett mottagande av nyanlända vuxna under 2015. Som mest angav 38 procent 'Ingen uppfattning' på respektive delfråga (ingår ej i analysen).

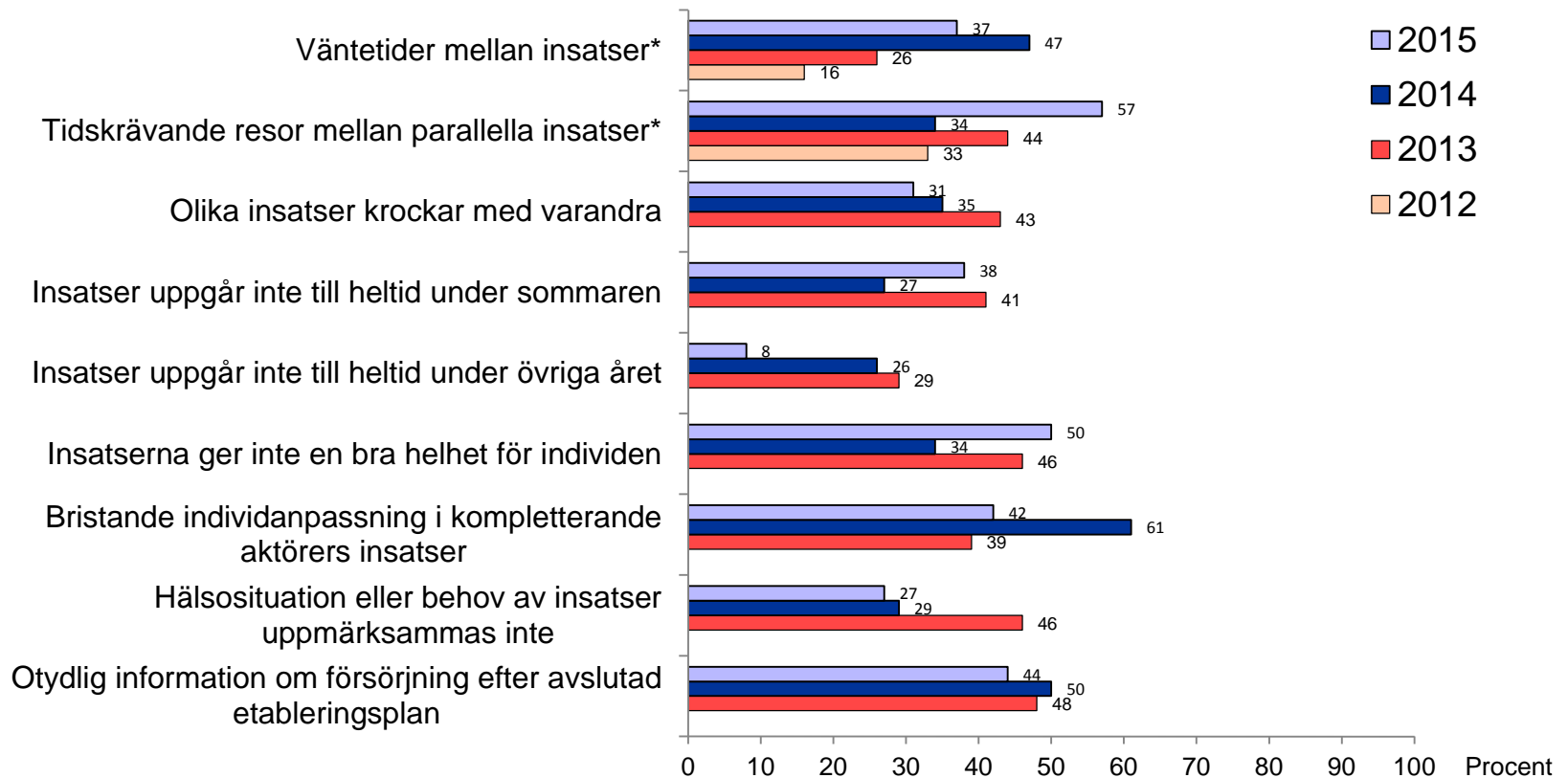
8b Kommuner som uppfattar *stora* problem för de nyanlända i samordningen av etableringsinsatser, 2015, Skåne län vs Sverige



Frågans lydelse: När det gäller samordningen av lokala etableringsinsatser, i vilken utsträckning bedöms följande vara ett problem för de nyanlända i kommunen?'. Delfrågor enligt redovisningen. Svarsalternativ: 'Inget problem alls'; 'Visst problem'; 'Ganska stort problem'; 'Mycket stort problem'; 'Ingen uppfattning'.

Kommentar: Resultaten visar procentandelen som svarat 'Ganska ...' eller 'Mycket stort problem', baserat på svar från minst 10 av länets resp. 157 av Sveriges kommuner med ett mottagande av nyanlända vuxna under 2015. Som mest angav 38 resp. 25 procent 'Ingen uppfattning' på respektive delfråga (ingår ej i analysen).

8c Kommuner som uppfattar stora problem för de nyanlända i samordningen av etableringsinsatser, 2012–2015, Skåne län



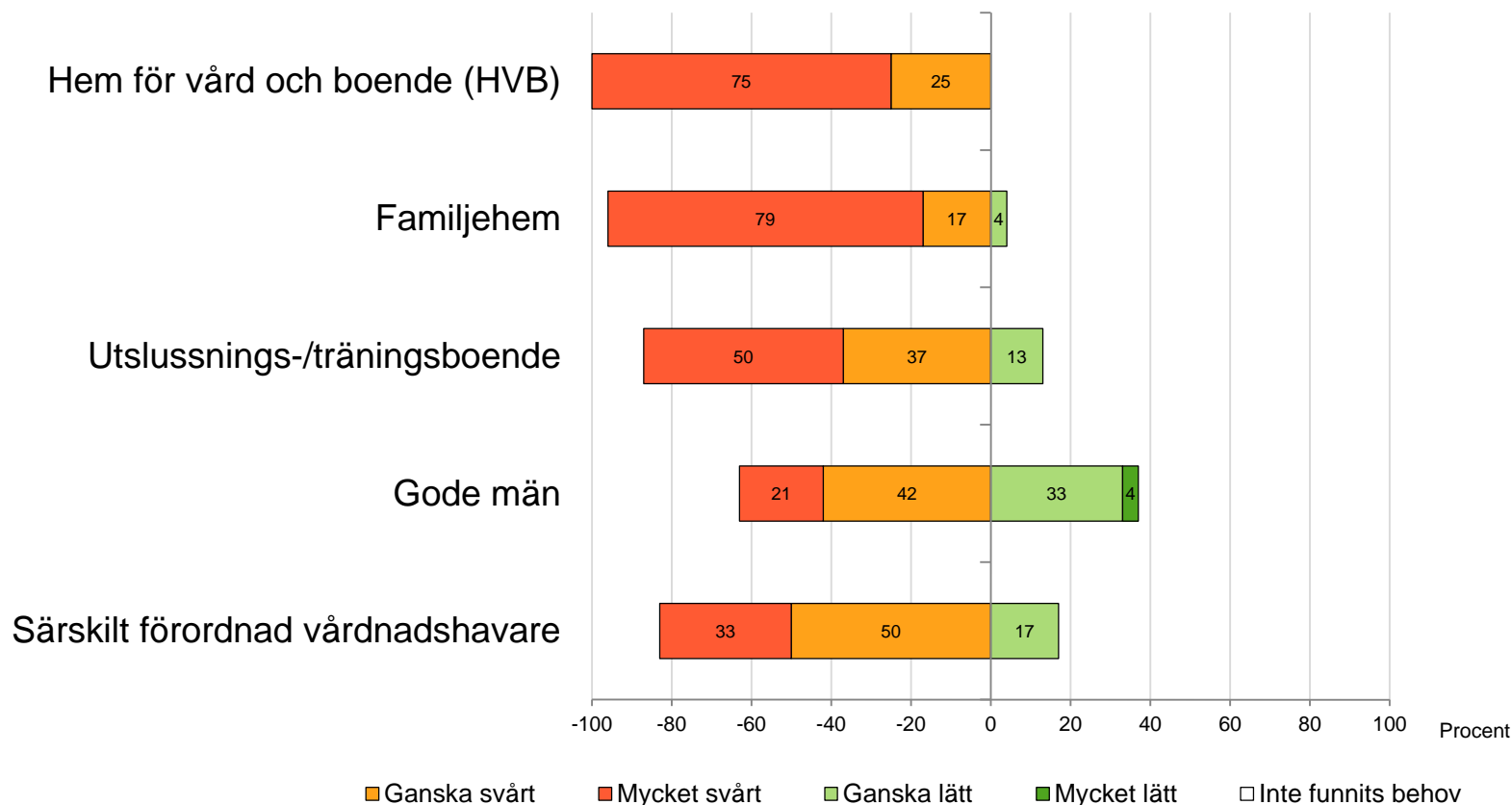
Frågans lydelse: När det gäller samordningen av lokala etableringsinsatser, i vilken utsträckning bedöms följande vara ett problem för de nyanlända i kommunen?'.
 Delfrågor enligt redovisningen. Svartalternativ: 'Inget problem alls'; 'Visst problem'; 'Ganska stort problem'; 'Mycket stort problem'; 'Ingen uppfattning'.

* Endast de två första delfrågorna ingick i enkäten 2012.

Kommentar: Svartsandelarna visar procentandelen som svarat "Ganska ..." eller "Mycket stort problem", baserat på svar från minst 10 av länets kommuner med ett mottagande av nyanlända vuxna under 2015. Som mest angav 38 procent 'Ingen uppfattning' på respektive delfråga (ingår ej i analysen).

(c) Mottagandet av ensamkommande barn

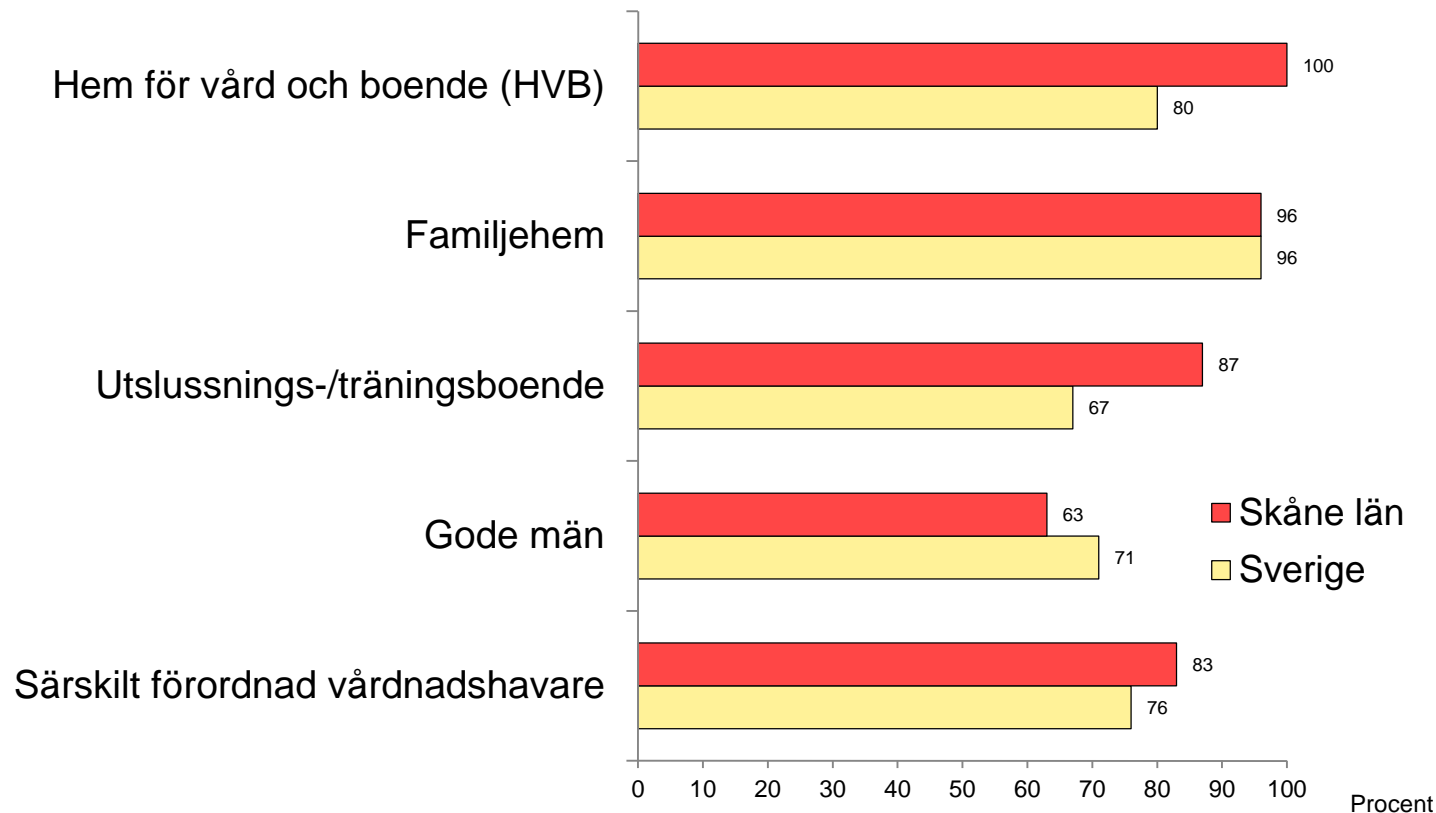
9a Kommuners uppfattning om möjligheterna att tillgodose de ensamkommande barnens behov i fem avseenden, 2015, Skåne län



Frågans lydelse: 'Hur lätt eller svårt är det för kommunen att tillgodose de ensamkommande barnens behov av', med delfrågor och svarsalternativ enligt redovisningen.

Kommentar: Svarsandelar i procent, baserat på svar från minst 24 av länets kommuner med ett mottagande av ensamkommande barn under 2015.

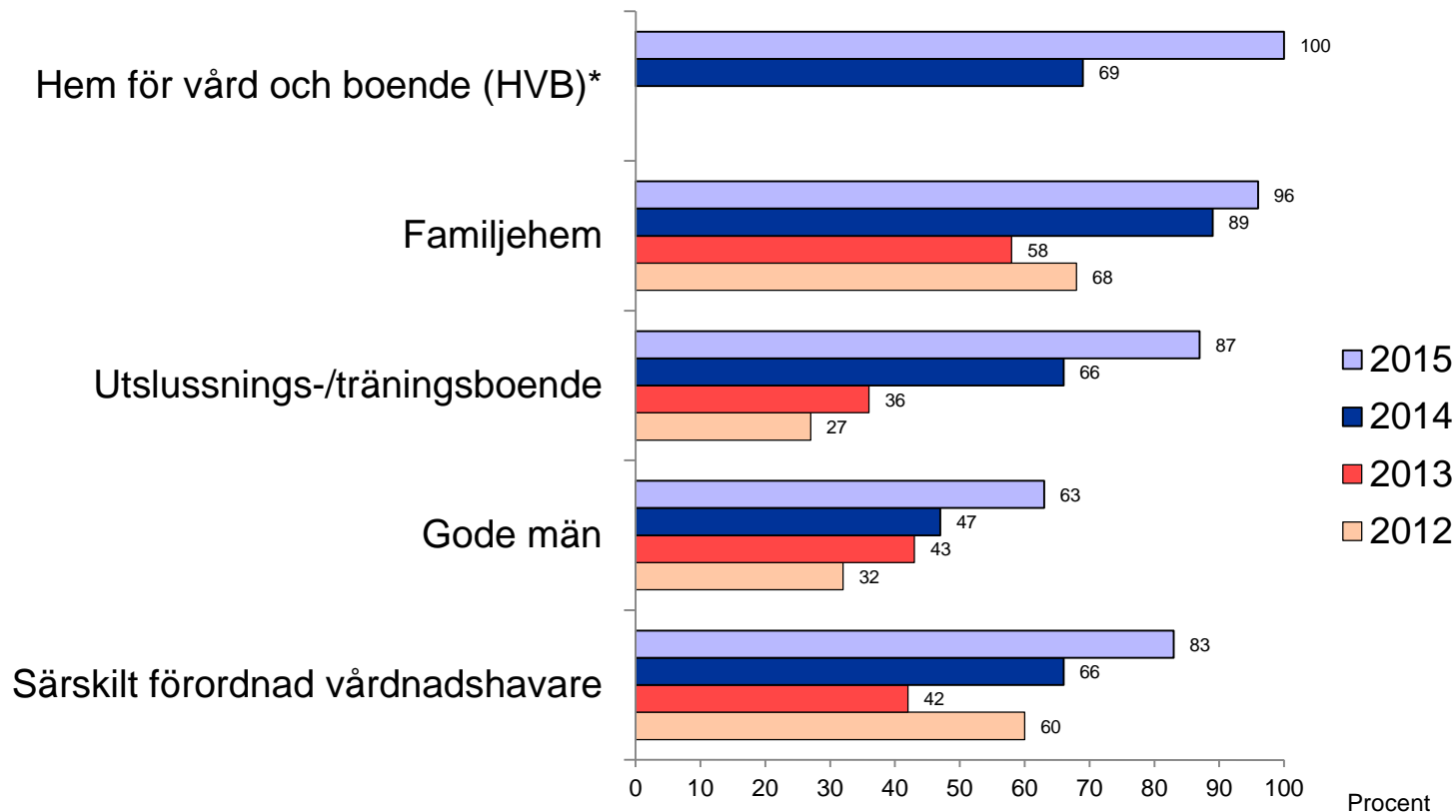
9b Kommuner med *svårigheter* att tillgodose de ensamkommande barnens behov i fem avseenden, 2015, Skåne län vs Sverige



Frågans lydelse: 'Hur lätt eller svårt är det för kommunen att tillgodose de ensamkommande barnens behov av', med delfrågor enligt redovisningen. Svarsalternativ: 'Mycket lätt'; 'Ganska lätt'; 'Ganska svårt'; 'Mycket svårt' samt 'Inte funnits behov'. 2012 löd andra delfrågan enbart 'Utslussningsboende'.

Kommentar: Resultatet visar procentandelen som svarat 'Ganska svårt' eller 'Mycket svårt', baserat på svar från minst 24 av länets resp. 221 av Sveriges kommuner med ett mottagande av ensamkommande barn under 2015 (inkl. de som svarat att det inte funnits behov).

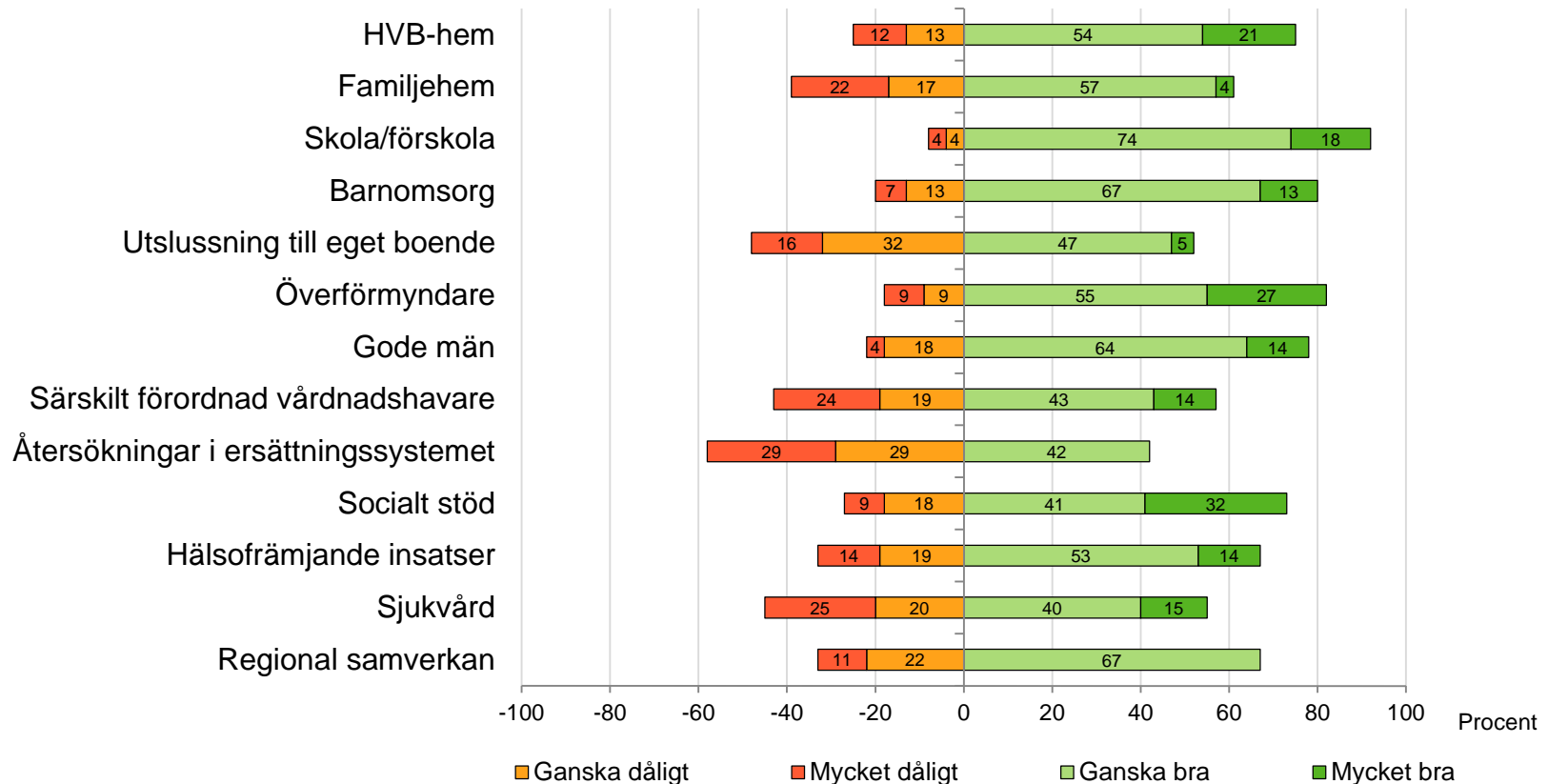
9c Kommuner med *svårigheter* att tillgodose de ensamkommande barnens behov i fem avseenden, 2012–2015, Skåne län



Frågans lydelse: 'Hur lätt eller svårt är det för kommunen att tillgodose de ensamkommande barnens behov av', med delfrågor enligt redovisningen. Svartalternativ: 'Mycket lätt'; 'Ganska lätt'; 'Ganska svårt'; 'Mycket svårt' samt 'Inte funnits behov'. 2012 löd andra delfrågan enbart 'Utslussningsboende'. * Alternativet "Hem för vård och boende fanns inte med i enkäten 2012 och 2013.

Kommentar: Resultatet visar procentandelen som svarat 'Ganska svårt' eller 'Mycket svårt', baserat på svar från minst 24 av länets kommuner med ett mottagande av ensamkommande barn under 2015 (inkl. de som svarat att det inte funnits behov).

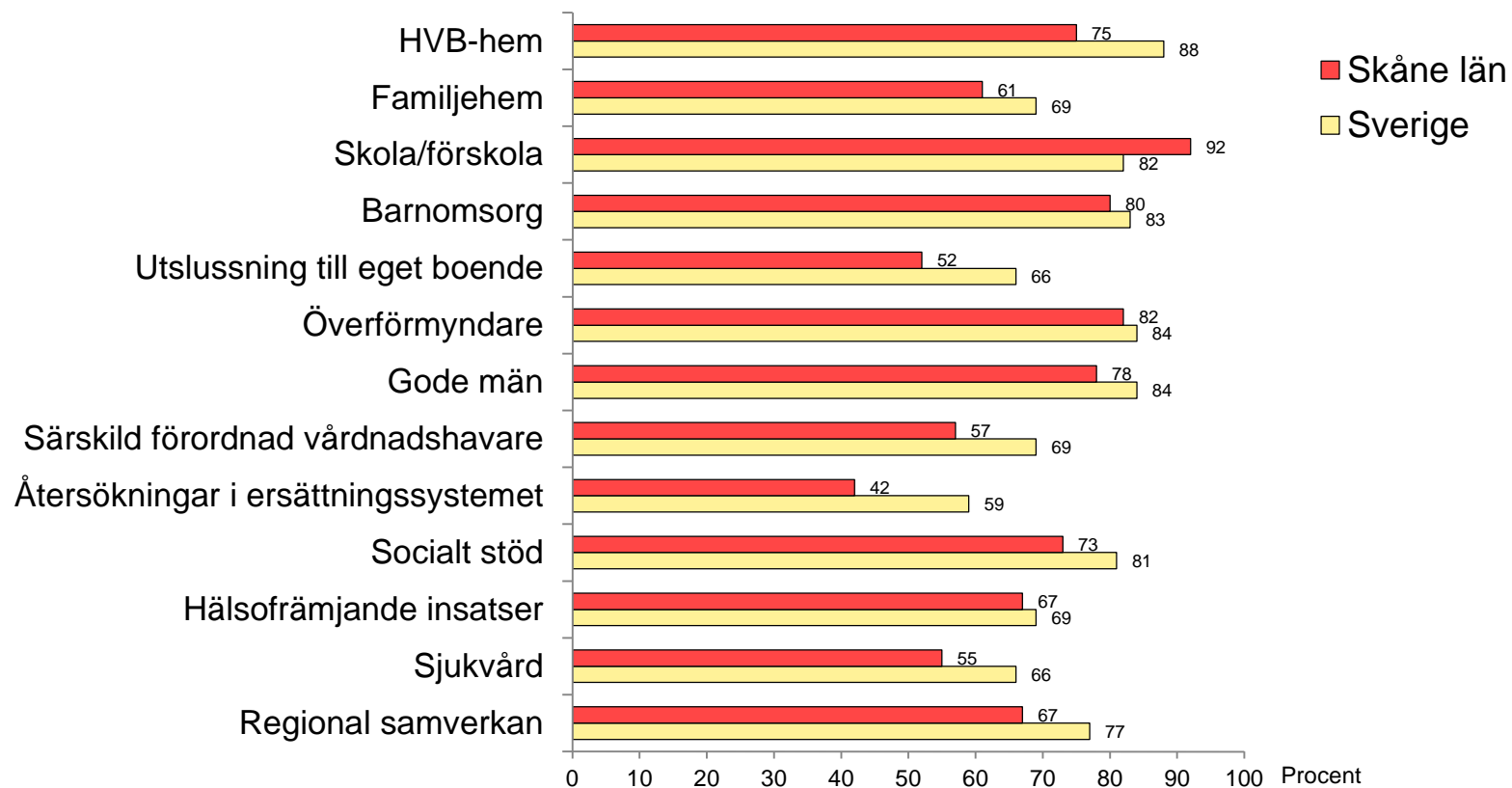
10a Kommuners erfarenhet av mottagandet av ensamkommande barn i olika avseenden, 2015, Skåne län



Frågans lydelse: 'Enligt kommunens erfarenhet, hur har mottagandet av ensamkommande barn fungerat i fråga om:', med delfrågor enligt redovisningen. Svartalternativ enligt redovisningen samt 'Ingen uppfattning' och 'Ej varit aktuell'.

Kommentar: Svartaltdelar i procent, baserat på svar från minst 15 av länets kommuner med ett mottagande av ensamkommande barn under 2015. Som mest angav 38 procent 'Ingen uppfattning' eller 'Ej varit aktuell' på respektive delfråga (ingår ej i analysen).

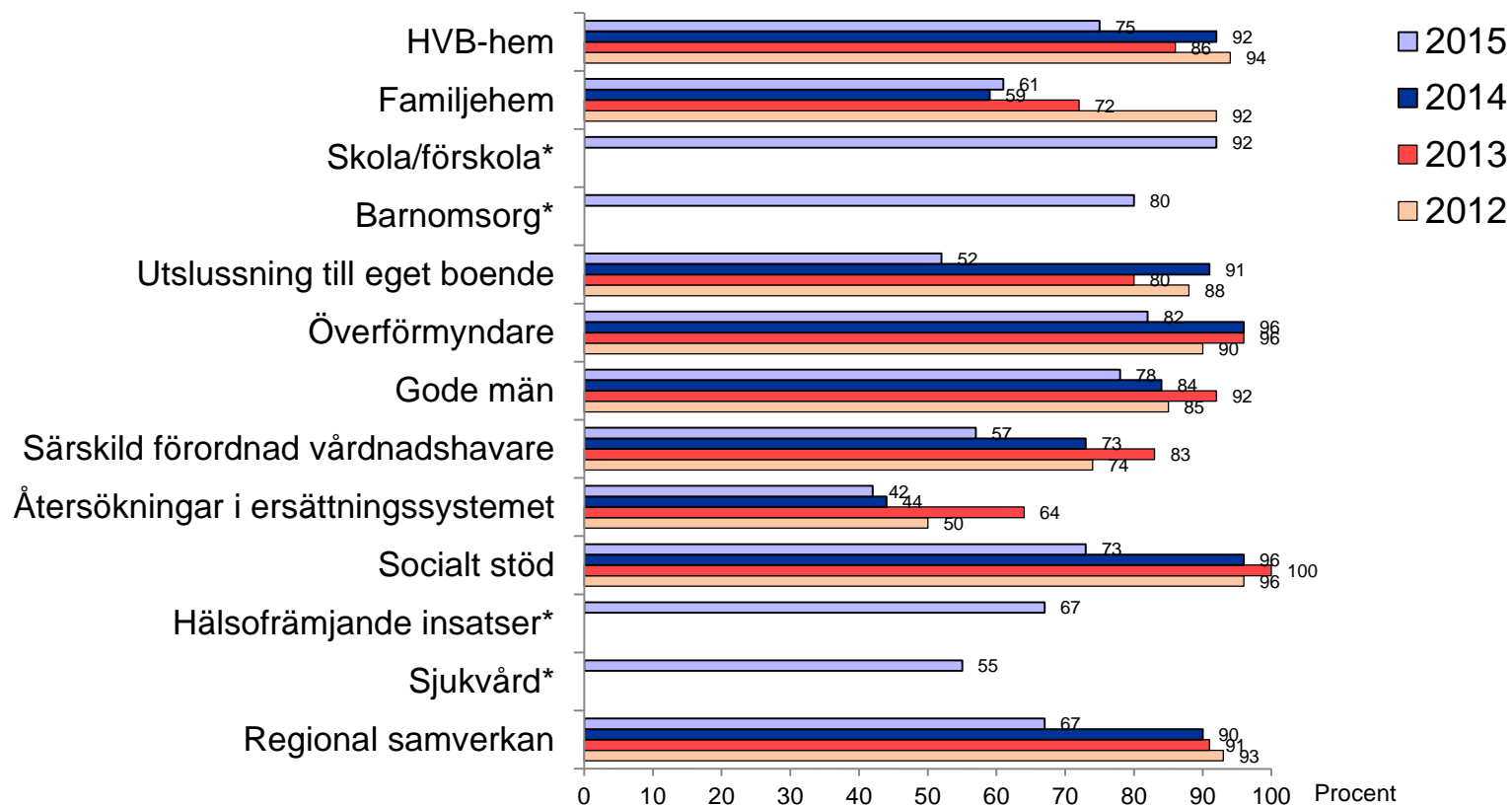
10b Kommuner med *positiv* erfarenhet av mottagandet av ensamkommande barn i olika avseenden, 2015, Skåne län vs Sverige



Frågans lydelse: 'Enligt kommunens erfarenhet, hur har mottagandet av ensamkommande barn fungerat i fråga om:', med delfrågor enligt redovisningen.
Svarsalternativ: 'Mycket bra'; 'Ganska bra'; 'Ganska dåligt'; 'Mycket dåligt' samt 'Ingen uppfattning' och 'Ej varit aktuellt'.

Kommentar: Resultaten visar procentandelen som svarat 'Ganska bra' eller 'Mycket bra', baserat på svar från minst 15 av länets resp. 113 av Sveriges kommuner med ett mottagande av ensamkommande barn 2015, som besvarat frågan med en bedömning. Som mest angav 38 resp. 48 procent 'Ingen uppfattning' eller 'Ej varit aktuellt' på respektive delfråga (ingår ej i analysen).

10c Kommuner med *positiv* erfarenhet av mottagandet av ensamkommande barn i olika avseenden, 2012–2015, Skåne län

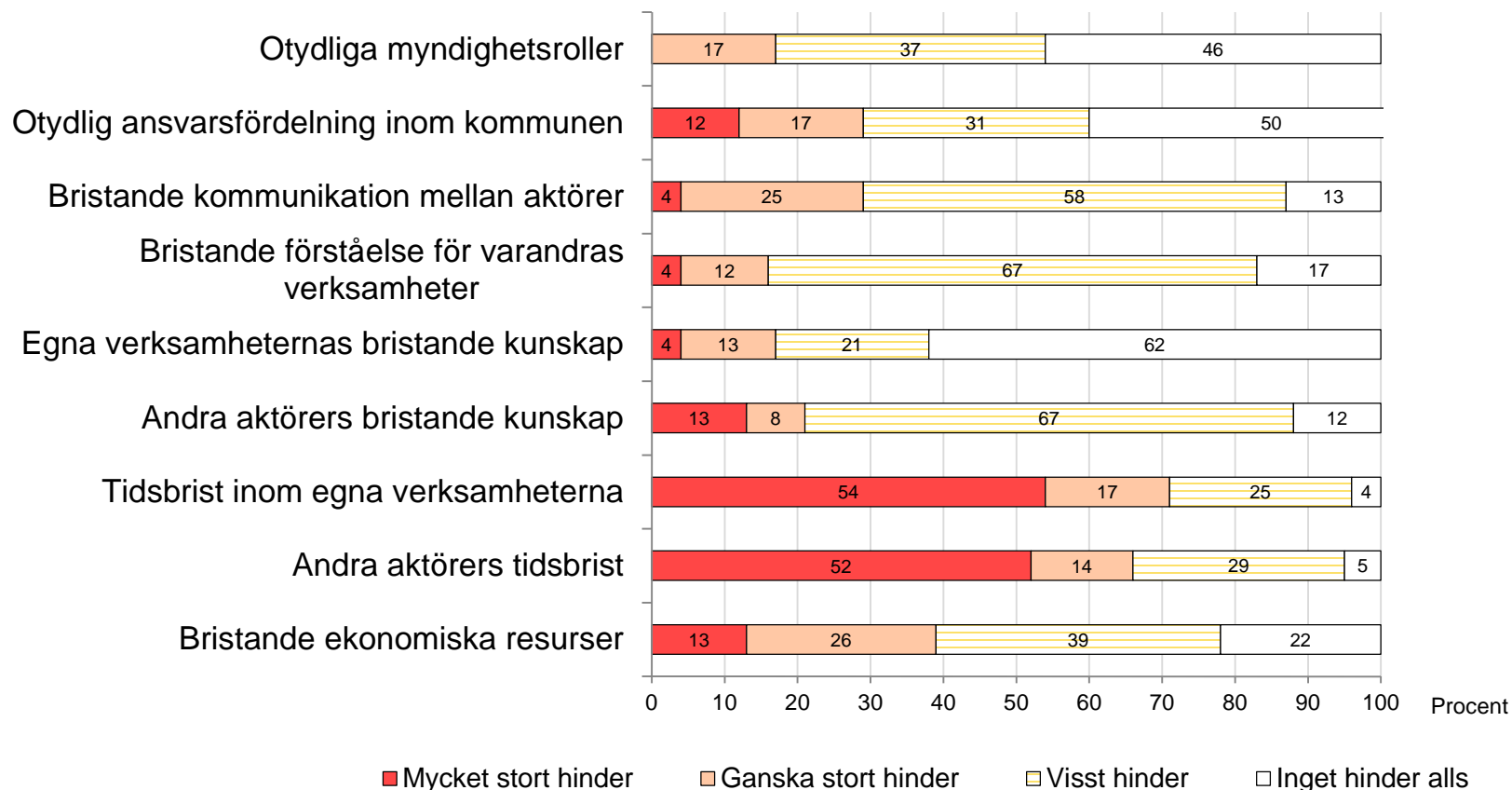


Frågans lydelse: 'Enligt kommunens erfarenhet, hur har mottagandet av ensamkommande barn fungerat i fråga om:', med delfrågor enligt redovisningen.

Svarsalternativ: 'Mycket bra'; 'Ganska bra'; 'Ganska dåligt'; 'Mycket dåligt' samt 'Ingen uppfattning' och 'Ej varit aktuell'. * Frågorna har ändrat betydelse och delats upp och kan därför inte göras en tidsserie över.

Kommentar: Resultaten visar procentandelarna som svarat "Mycket bra" och "Ganska bra", baserat på svar från minst 15 av länets kommuner med ett mottagande av ensamkommande barn under 2015. Som mest angav 38 procent 'Ingen uppfattning' eller 'Ej varit aktuell' på respektive delfråga (ingår ej i analysen).

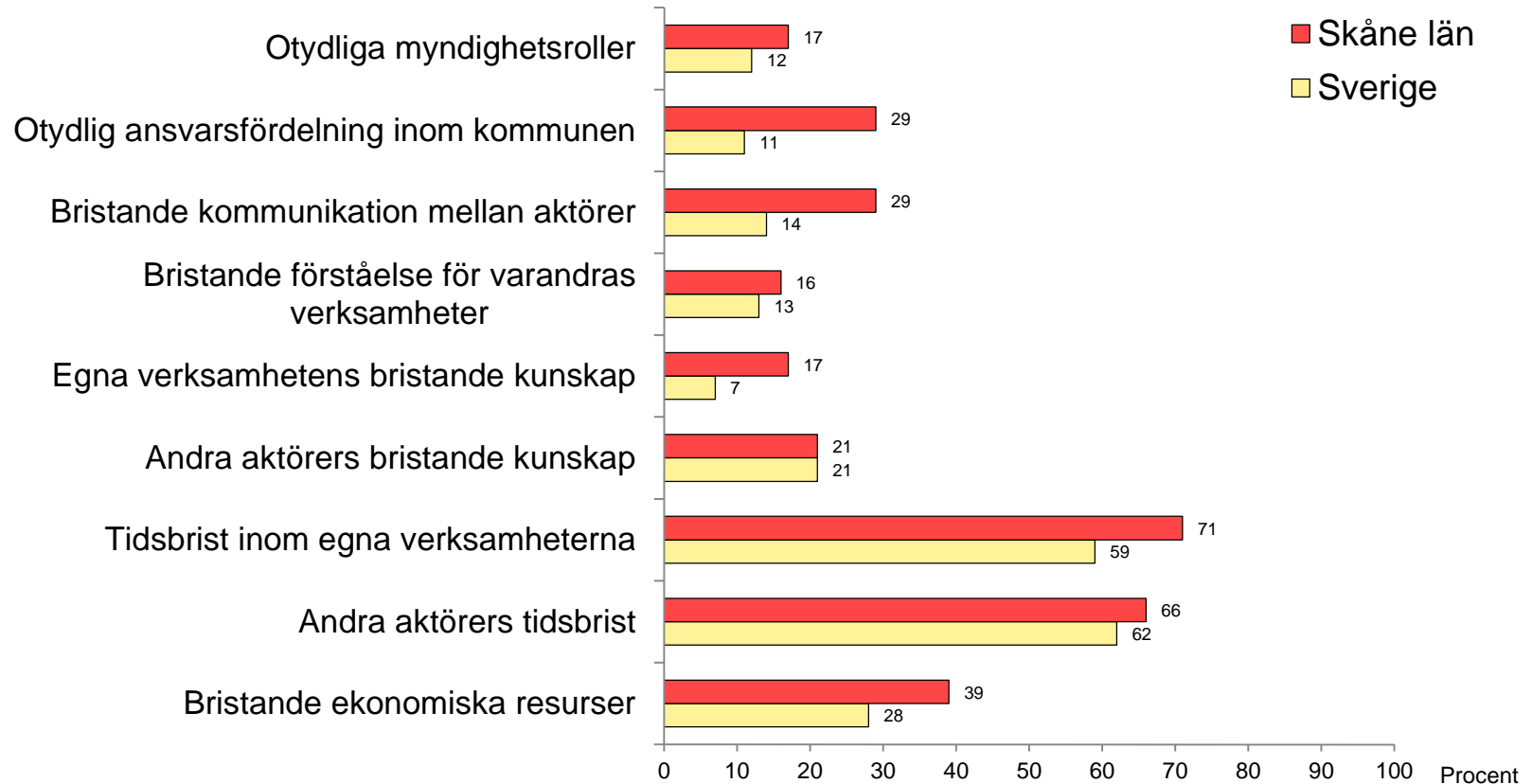
11a Kommuners erfarenheter av hinder för samverkan kring mottagandet av ensamkommande barn, 2015, Skåne län



Frågans lydelse: 'Enligt kommunens erfarenhet, i vilken utsträckning utgör följande förhållanden hinder för samverkan kring mottagandet av ensamkommande barn?. Delfrågorna är något förenklade i redovisningen. Svarsalternativ enligt redovisningen samt 'Ingen uppfattning'.

Kommentar: Svarsandelar i procent, baserat på svar från minst 21 av länets kommuner med ett mottagande av ensamkommande barn under 2015, med en uppfattning i frågan. Som mest angav 13 procent 'Ingen uppfattning' på respektive delfråga (ingår ej i analysen).

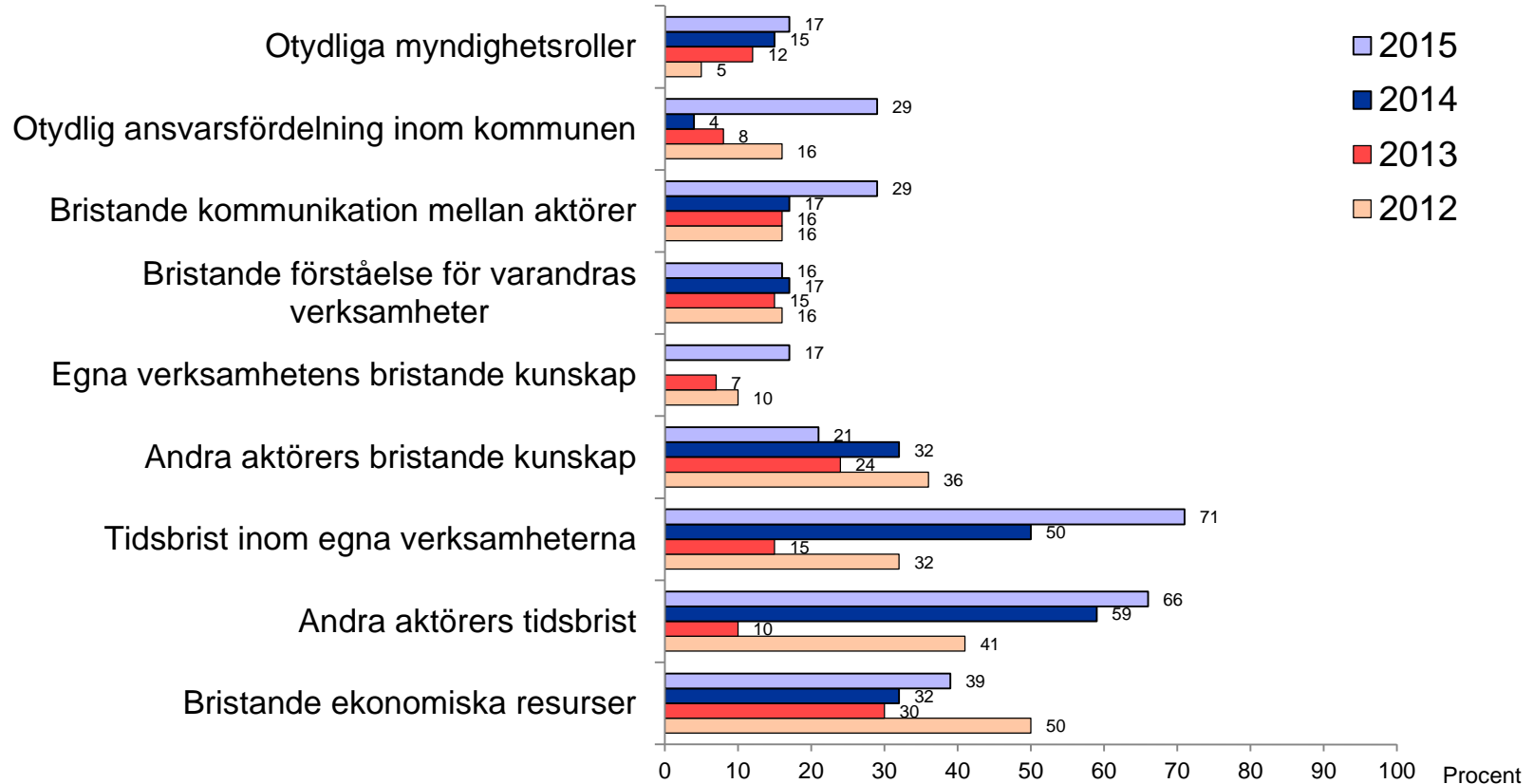
11b Kommuners erfarenheter av *stora* hinder för samverkan kring mottagandet av ensamkommande barn, 2015, Skåne län vs Sverige



Frågans lydelse: 'Enligt kommunens erfarenhet, i vilken utsträckning utgör följande förhållanden hinder för samverkan kring mottagandet av ensamkommande barn?. Delfrågorna är något förenklade i redovisningen. Svarsalternativ: 'Inget hinder alls'; 'Visst hinder', 'Ganska stort hinder'; 'Mycket stort hinder' samt 'Ingen uppfattning'.

Kommentar: Resultaten visar procentandelen som svarat 'Ganska...' eller 'Mycket stort hinder', baserat på svar från minst 21 av länets resp. 196 av Sveriges kommuner med ett mottagande av ensamkommande barn under 2015, med en uppfattning i frågan. Som mest angav 13 resp. 11 procent 'Ingen uppfattning' på respektive delfråga (ingår ej i analysen).

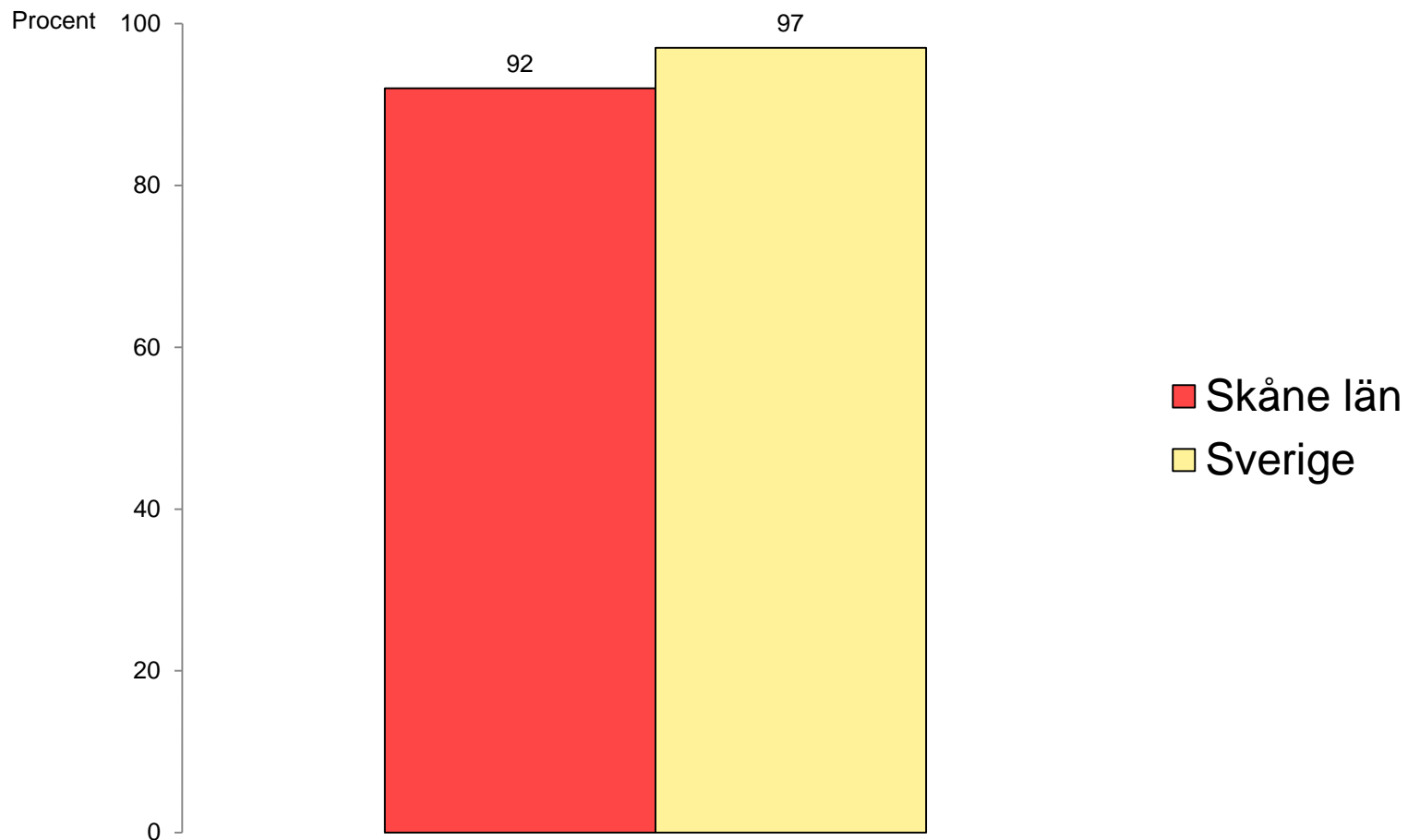
11c Kommuners erfarenheter av stora hinder för samverkan kring mottagandet av ensamkommande barn, 2012–2015, Skåne län



Frågans lydelse: 'Enligt kommunens erfarenhet, i vilken utsträckning utgör följande förhållanden hinder för samverkan kring mottagandet av ensamkommande barn?. Delfrågorna är något förenklade i redovisningen. Svarsalternativ: 'Inget hinder alls'; 'Visst hinder', 'Ganska stort hinder'; 'Mycket stort hinder' samt 'Ingen uppfattning'.

Kommentar: Resultaten visar procentandelen som svarat "Ganska ..." eller "Mycket stort hinder", baserat på svar från minst 21 av länets kommuner med ett mottagande av ensamkommande barn under 2015, med en uppfattning i frågan. Som mest angav 13 procent 'Ingen uppfattning' på respektive delfråga (ingår ej i analysen).

12 Kommuners erfarenheter av nya lagstiftningen kring mottagandet av ensamkommande barn, 2015, Skåne län vs Sverige

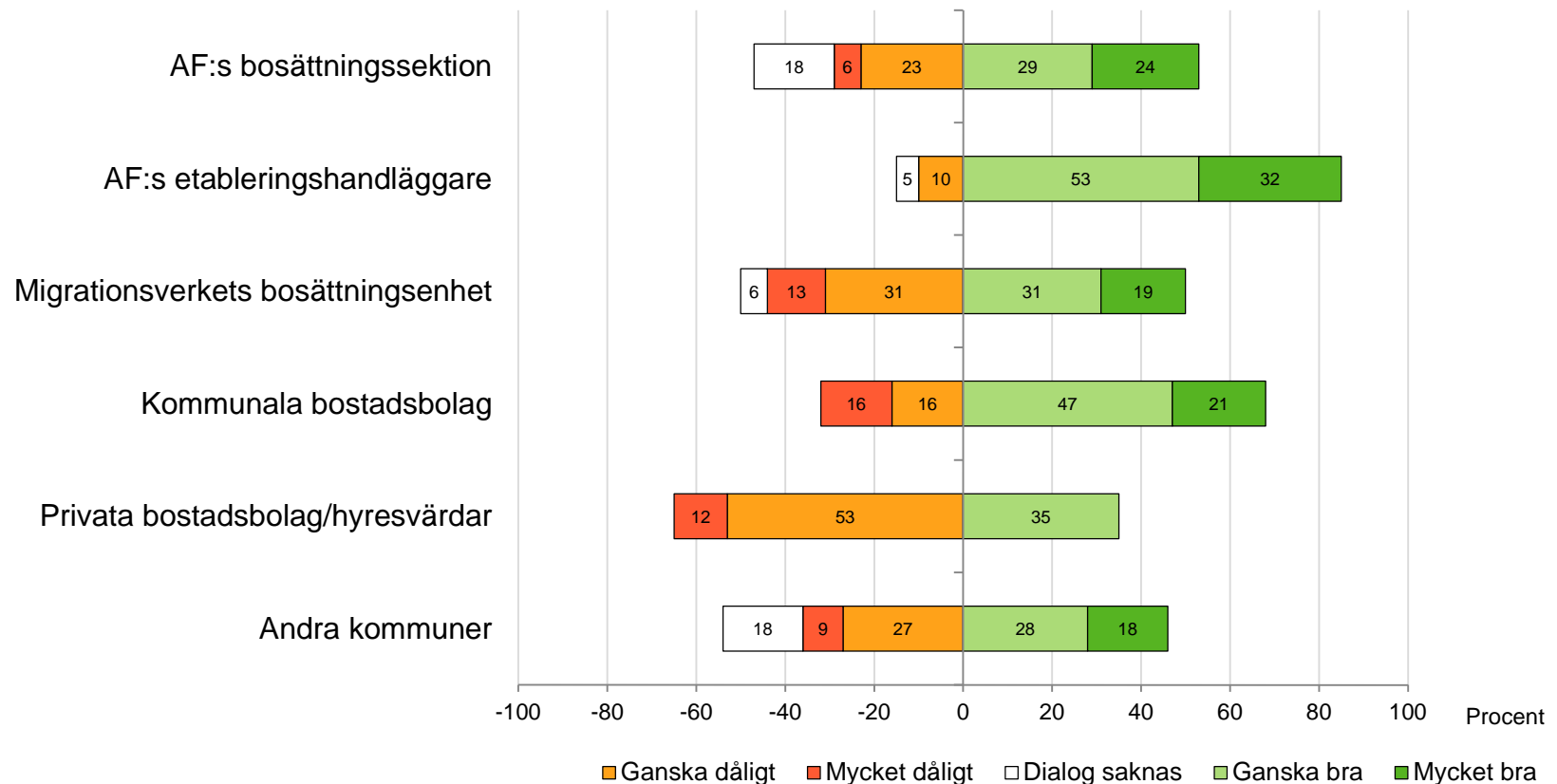


Frågans lydelse: 'Enligt kommunens erfarenhet, har mottagandet av ensamkommande barn påverkats av den nya lagstiftningen (Migrationsverkets utökade anvisningsmöjligheter)?'. Svartaltnativ: "Ja"; "Nej".

Kommentar: Svartsandelar i procent, baserat på svar från minst 24 av länets resp. 224 av Sveriges kommuner med ett mottagande av ensamkommande barn under 2015.

(D) **Bosättning & bostäder**

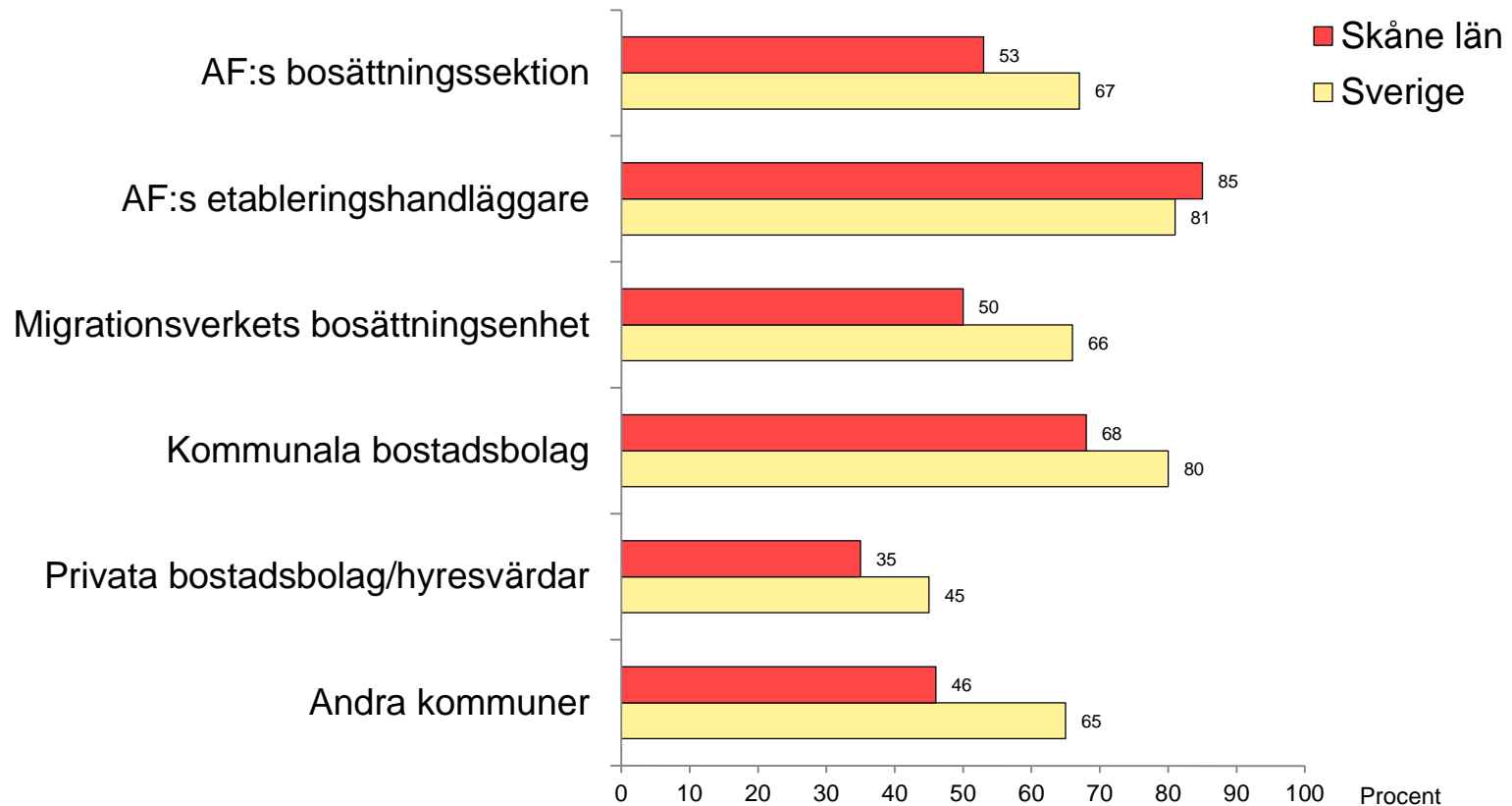
13a Kommuners erfarenhet av dialogen i bosättningsarbetet med olika parter, 2015, Skåne län



Frågans lydelse: 'Enligt kommunens erfarenhet, hur fungerar dialogen i bosättningsarbetet med följande parter?', med delfrågor enligt redovisningen. Svartalternativ enligt redovisningen samt 'Ej aktuellt'.

Kommentar: Svartsandelar i procent, baserat på svar från minst 11 av länets kommuner med en ÖK om mottagande av nyanlända för 2015. Som mest angav 38 procent 'Ej aktuellt' på respektive delfråga (ingår ej i analysen).

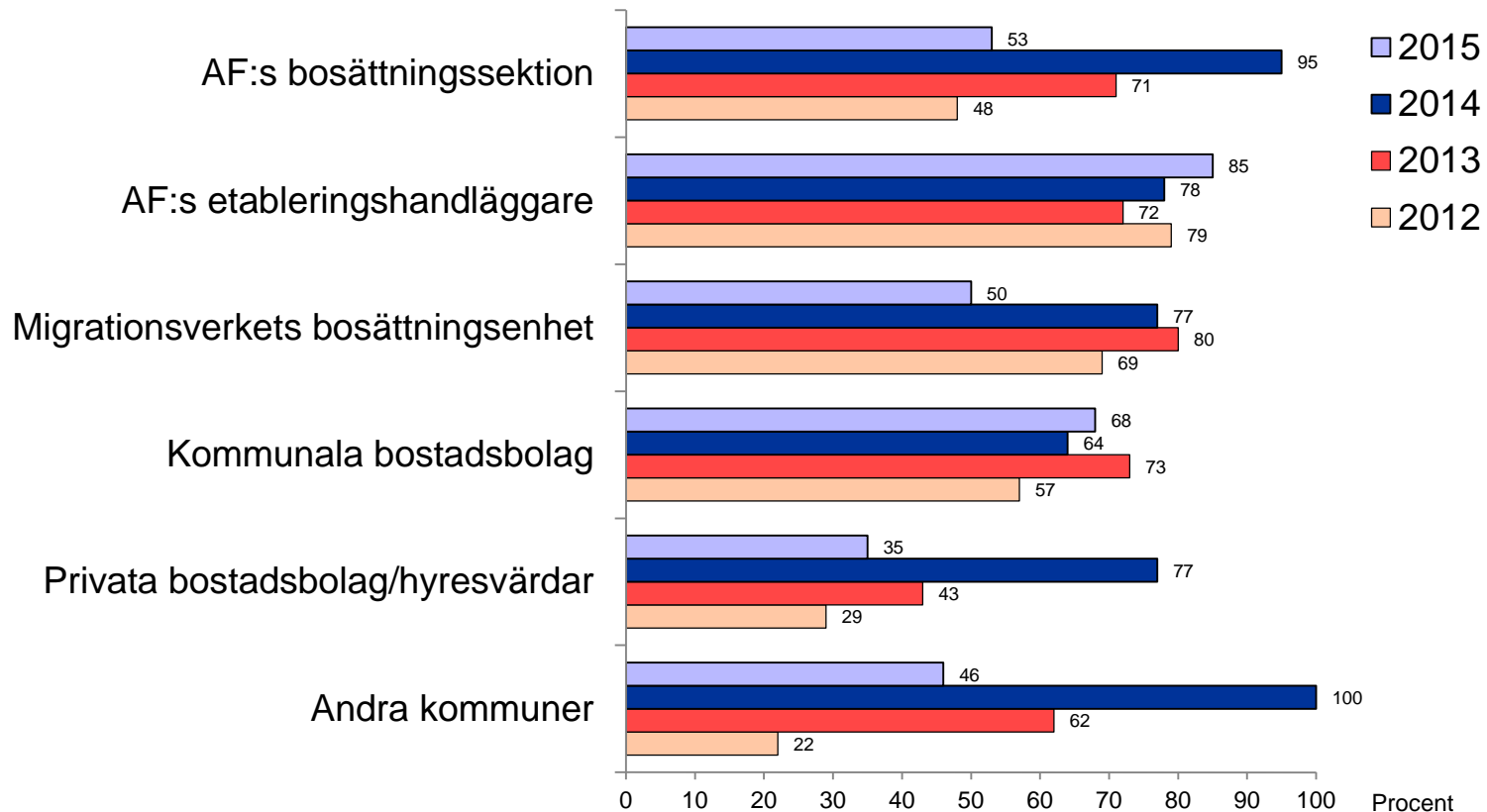
13b Kommuner med *positiv* erfarenhet av dialogen i bosättningsarbetet med olika parter, 2015, Skåne län vs Sverige



Frågans lydelse: 'Enligt kommunens erfarenhet, hur fungerar dialogen i bosättningsarbetet med följande parter?', med delfrågor enligt redovisningen. Svartalternativ: 'Mycket bra'; 'Ganska bra'; 'Ganska dåligt'; 'Mycket dåligt'; 'Dialog saknas' samt 'Ej varit aktuell'.

Kommentar: Resultaten visar procentandelen som svarat 'Ganska bra' eller 'Mycket bra', baserat på svar från minst 11 av länets resp. 136 av Sveriges kommuner med en ÖK om mottagande för 2015. Kommuner som svarat att 'Dialog saknas' ingår i procentbasen. Som mest angav 38 resp. 37 procent 'Ej varit aktuell' på respektive delfråga (ingår ej i analysen).

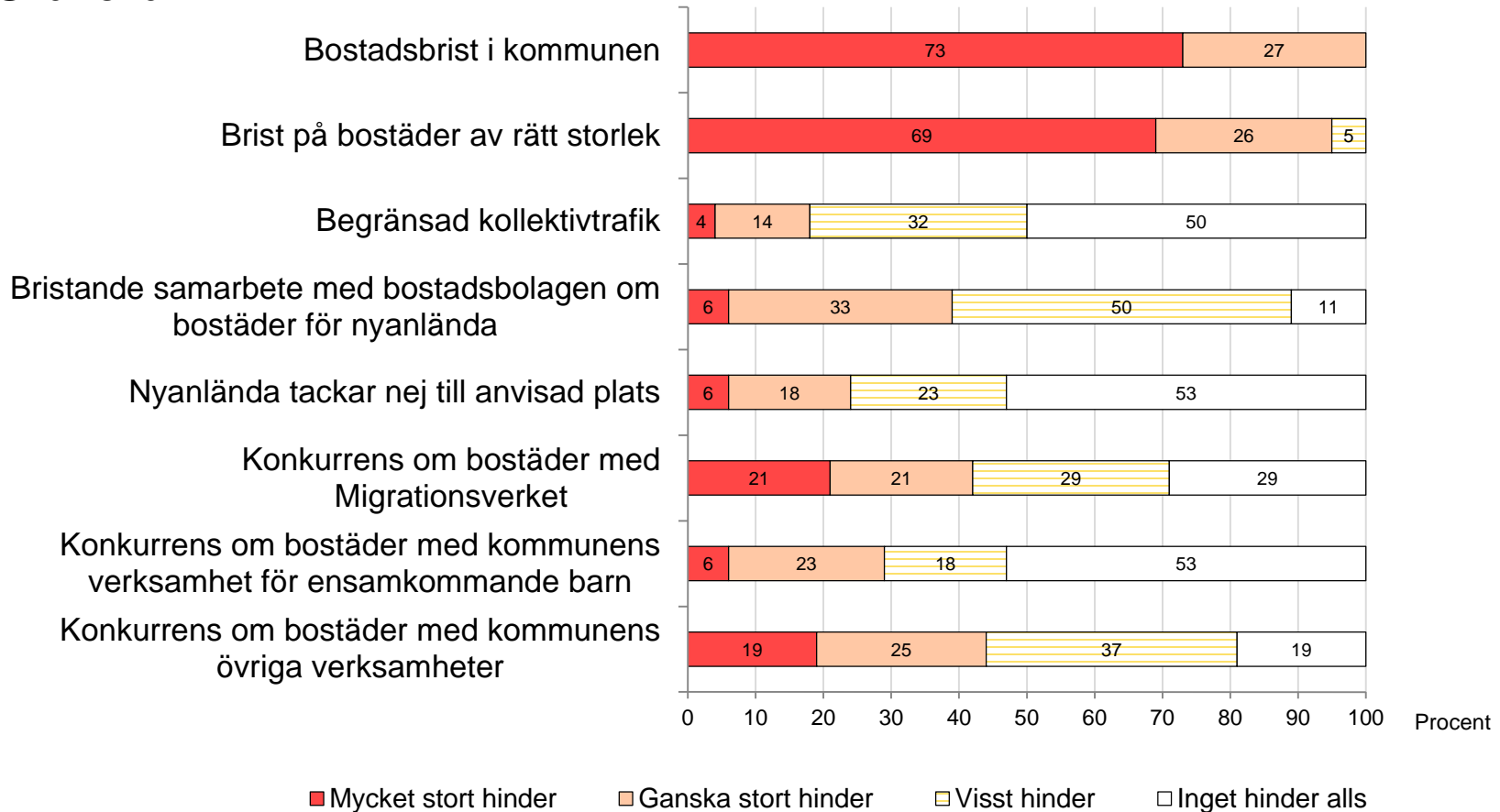
13c Kommuner med *positiv* erfarenhet av dialogen i bosättningsarbetet med olika parter, 2012–2015, Skåne län



Frågans lydelse: 'Enligt kommunens erfarenhet, hur fungerar dialogen i bosättningsarbetet med följande parter?', med delfrågor enligt redovisningen. Svartalternativ: 'Mycket bra'; 'Ganska bra'; 'Ganska dåligt'; 'Mycket dåligt'; 'Dialog saknas' samt 'Ej varit aktuell'.

Kommentar: Resultaten visar procentandelen som svarat 'Ganska bra' eller 'Mycket bra', baserat på svar från minst 11 av länets kommuner med en ÖK om mottagande av nyanlända för 2015. Som mest angav 38 procent 'Ej aktuell' på respektive delfråga (ingår ej i analysen). **Observera att 2012 och 2013 års resultat baserades på svar från kommuner med ett mottagande av nyanlända under 2012 respektive 2013.**

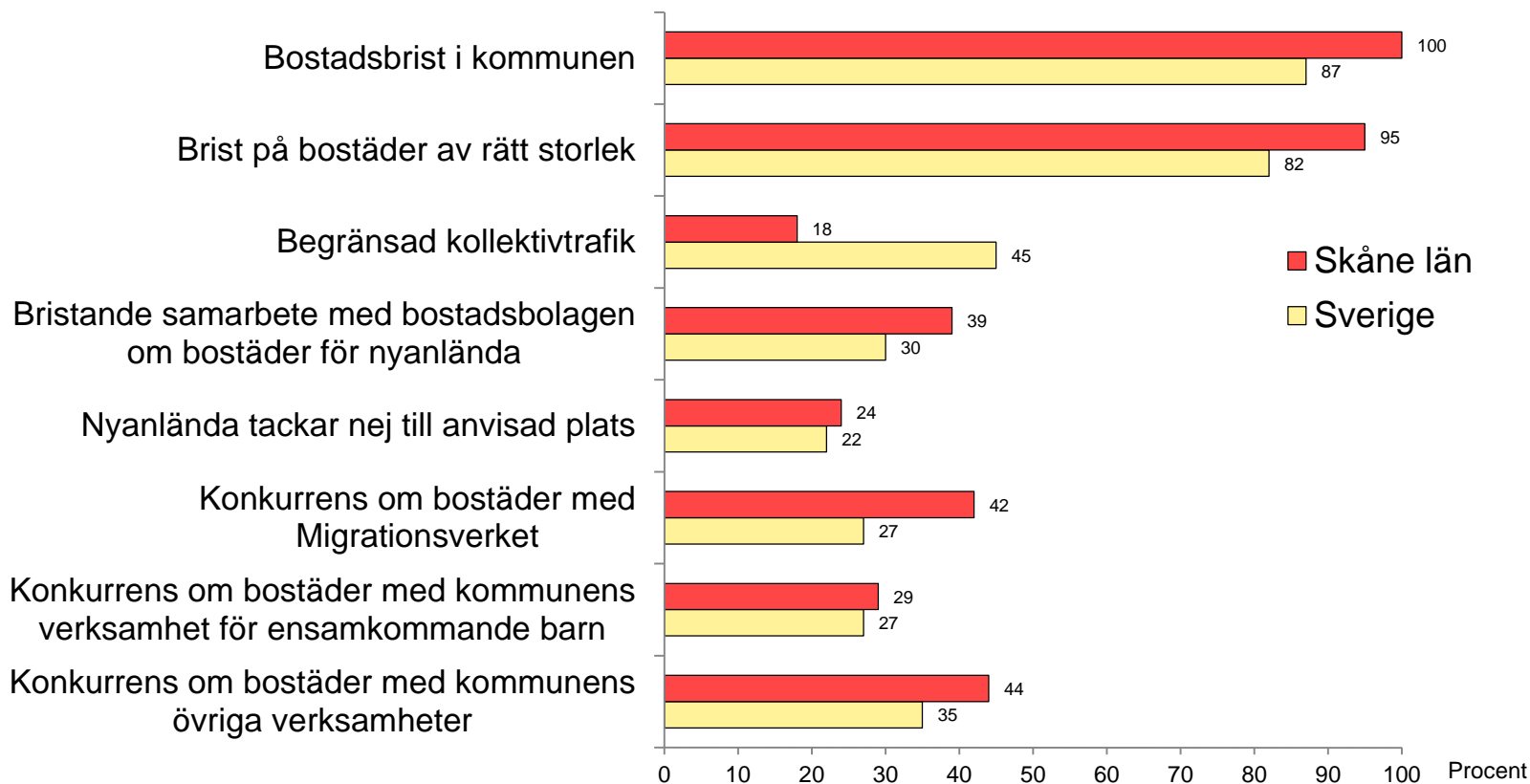
14a Kommuners erfarenhet av hinder för bosättning av anvisade nyanlända, 2015, Skåne län



Frågans lydelse: 'Enligt kommunens erfarenhet, i vilken utsträckning utgör följande förhållanden hinder för bosättning av anvisade nyanlända?', med delfrågor enligt redovisningen. Svartalernativ enligt redovisningen samt 'Ingen uppfattning'.

Kommentar: Svartsandelar i procent, baserat på svar från minst 14 av länets kommuner som tagit emot anvisade nyanlända eller fått förfrågan om att ta emot nyanlända under 2015, med en uppfattning i frågan. Som mest angav 42 procent 'Ingen uppfattning' på respektive delfråga (ingår ej i analysen).

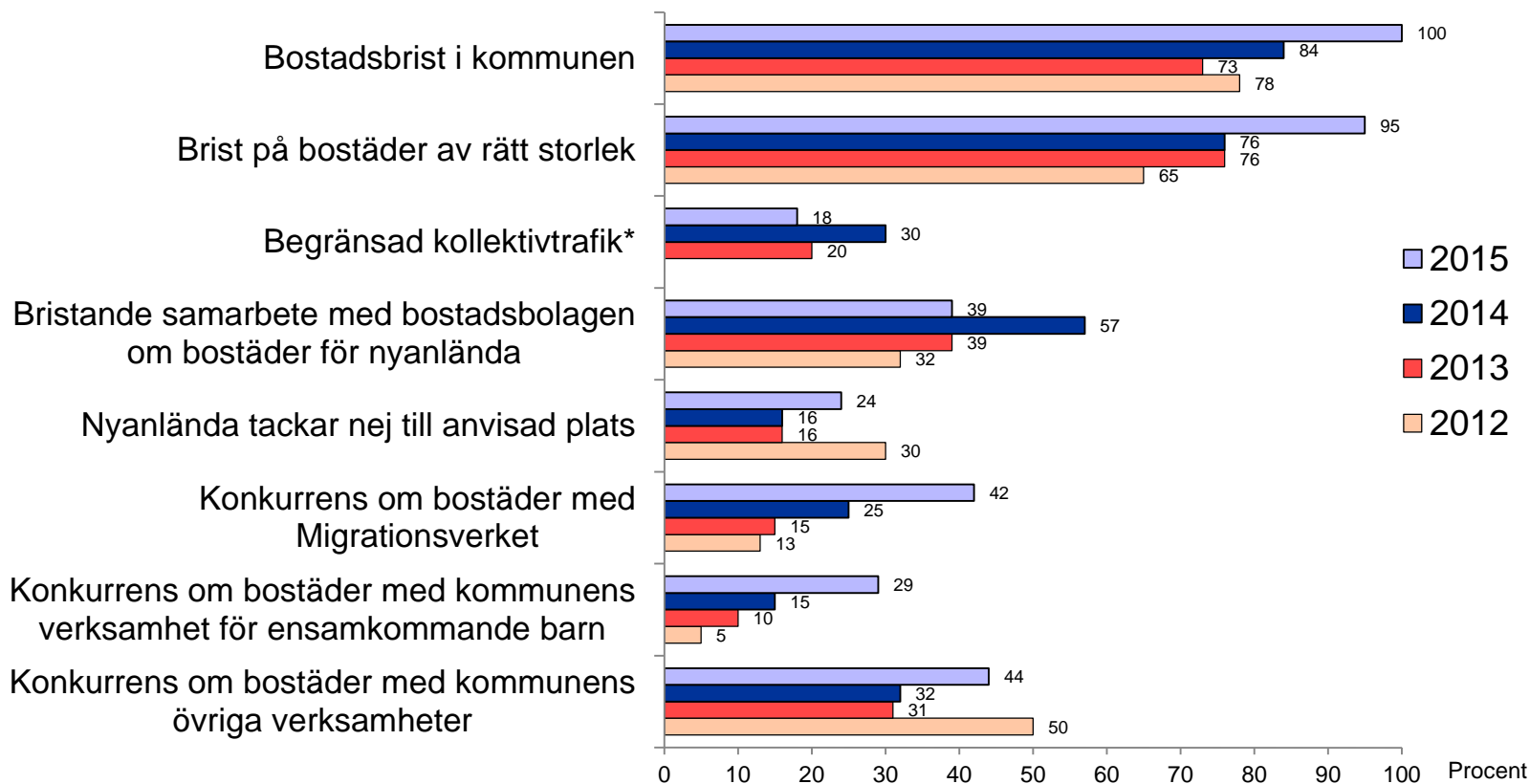
14b Kommuners erfarenhet av *stora* hinder för bosättning av anvisade nyanlända, 2015, Skåne län vs Sverige



Frågans lydelse: 'Enligt kommunens erfarenhet, i vilken utsträckning utgör följande förhållanden hinder för bosättning av anvisade nyanlända?', med delfrågor enligt redovisningen. Svartalternativ enligt redovisningen samt 'Ingen uppfattning'. * 'Begränsad kollektivtrafik' ingick ej i enkäten 2012.

Kommentar: Resultaten visar procentandelen som svarat 'Ganska...' eller 'Mycket stort hinder', baserat på svar från minst 14 av länets resp. 177 av Sveriges kommuner som tagit emot anvisade nyanlända eller fått förfrågan om att ta emot nyanlända under 2015, med en uppfattning i frågan. Som mest angav 42 resp. 21 procent 'Ingen uppfattning' på respektive delfråga (ingår ej i analysen).

14c Kommuners erfarenhet av *stora* hinder för bosättning av anvisade nyanlända, 2012–2015, Skåne län



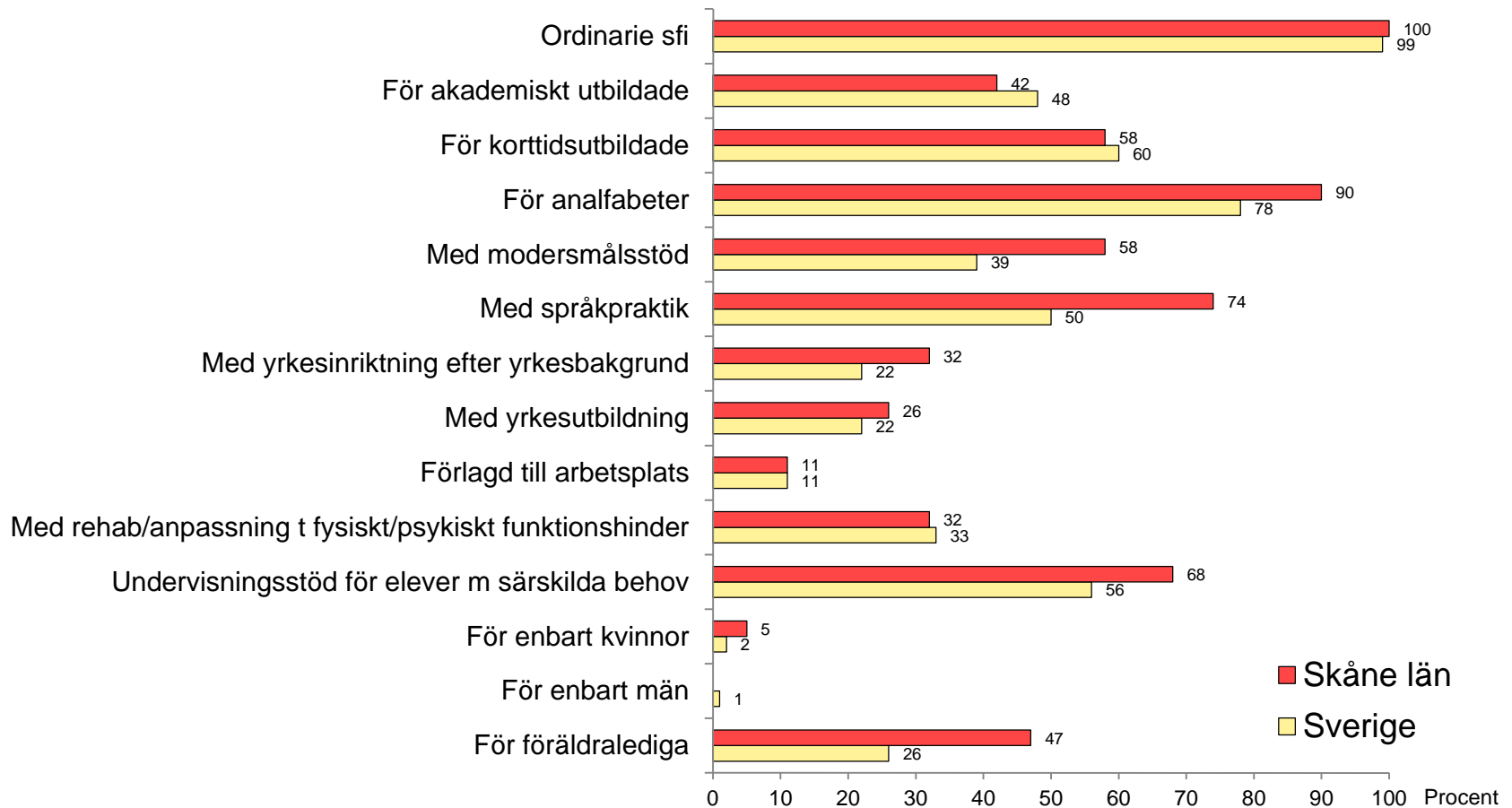
Frågans lydelse: 'Enligt kommunens erfarenhet, i vilken utsträckning utgör följande förhållanden hinder för bosättning av anvisade nyanlända?', med delfrågor enligt redovisningen. Svartaltnativ enligt redovisningen samt 'Ingen uppfattning'. * 'Begränsad kollektivtrafik' ingick ej i enkäten 2012.

Kommentar: Svartaltnalar i procent, baserat på svar från minst 14 av länets kommuner som tagit emot anvisade nyanlända eller fått förfrågan om att ta emot nyanlända under 2015, med en uppfattning i frågan. Som mest angav 42 procent 'Ingen uppfattning' på respektive delfråga (ingår ej i analysen). **Observera att 2012 samt 2013 års resultat baserades på svar från kommuner med ett mottagande av nyanlända under 2012 respektive 2013.**



(E) Sfi

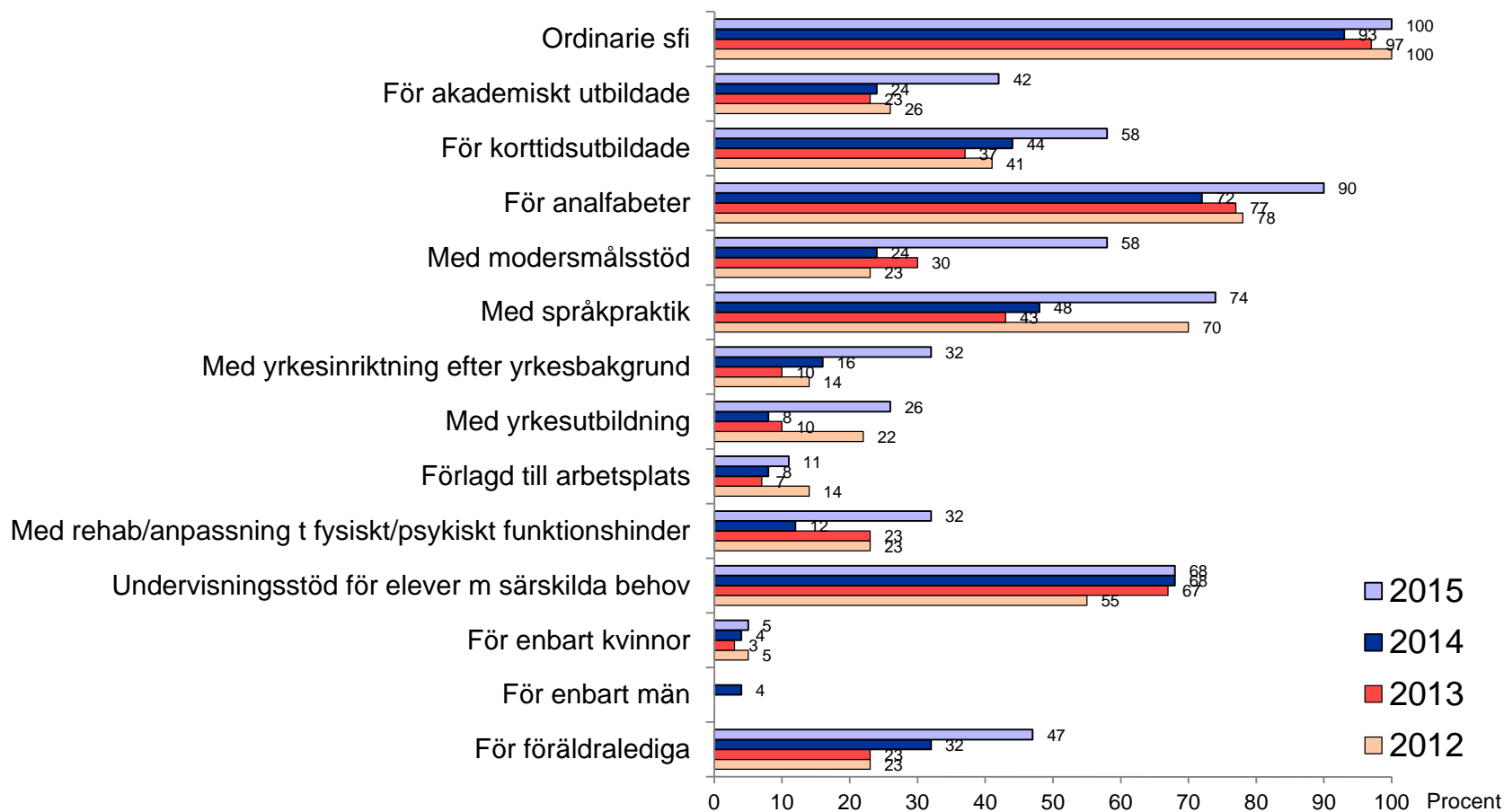
15a Kommuner med olika typer av sfi-utbildning och undervisningsstöd, 2015, Skåne län vs Sverige



Frågans lydelse: 'Vilka typer av SFI-utbildning och undervisningsstöd inom sfi erbjuder kommunen?', med delfrågorna något förenklade i redovisningen.
Svarsalternativ: 'Ja'; 'Nej'.

Kommentar: Resultatet baseras på svar från 19 av länets resp. 207 av Sveriges kommuner med ett mottagande av nyanlända vuxna under 2015.

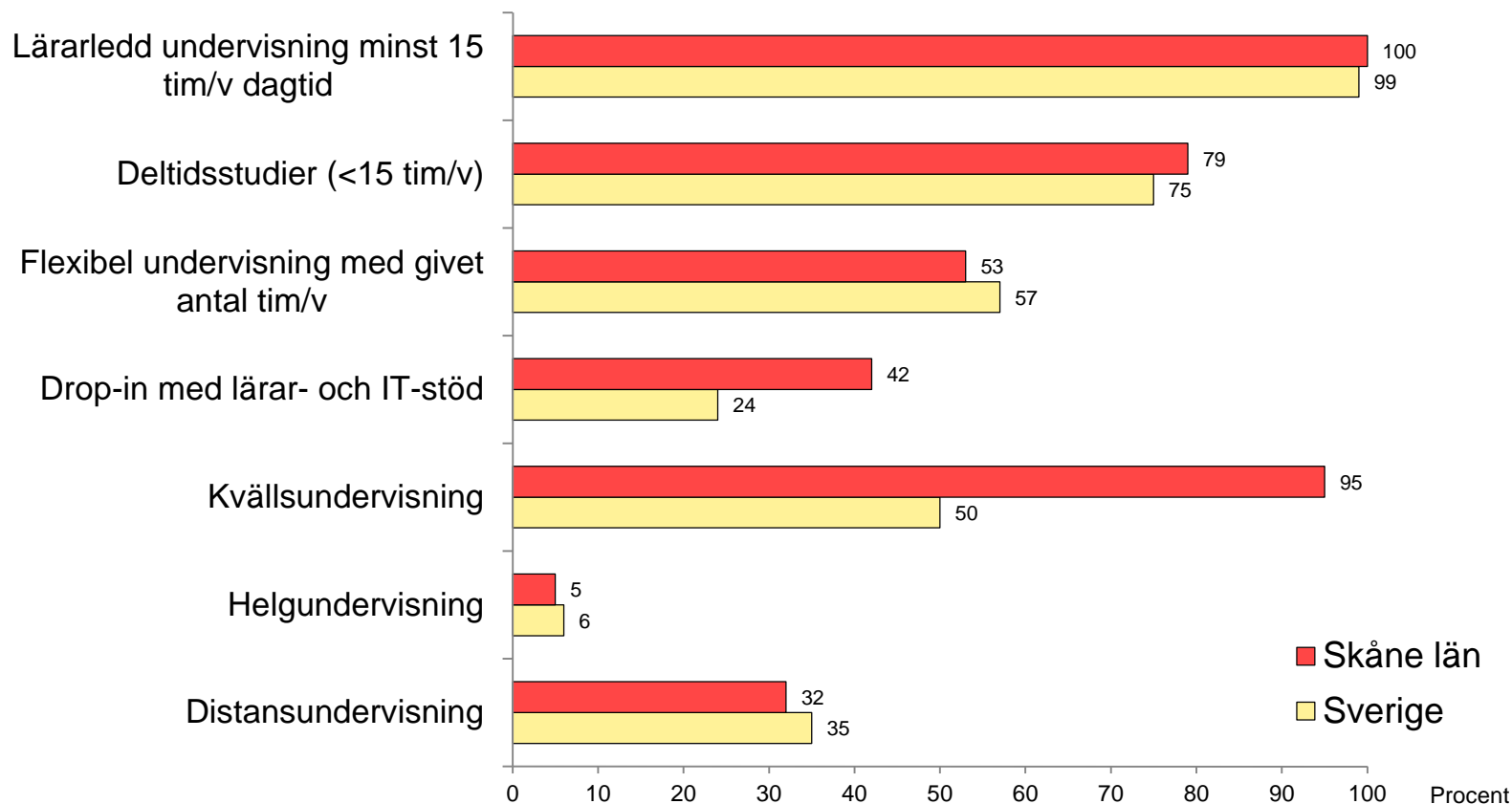
15b Kommuner med olika typer av sfi-utbildning och undervisningsstöd, 2012–2015, Skåne län



Frågans lydelse: 'Vilka typer av SFI-utbildning och undervisningsstöd inom sfi erbjuder kommunen?', med delfrågorna något förenklade i redovisningen. Svartalternativ: 'Ja'; 'Nej'.

Kommentar: Resultatet baseras på svar från 19 av länets kommuner med ett mottagande av nyanlända vuxna under 2015. Observera att 2012 samt 2013 års resultat baserades på svar från kommuner med ett mottagande av nyanlända under 2012 respektive 2013.

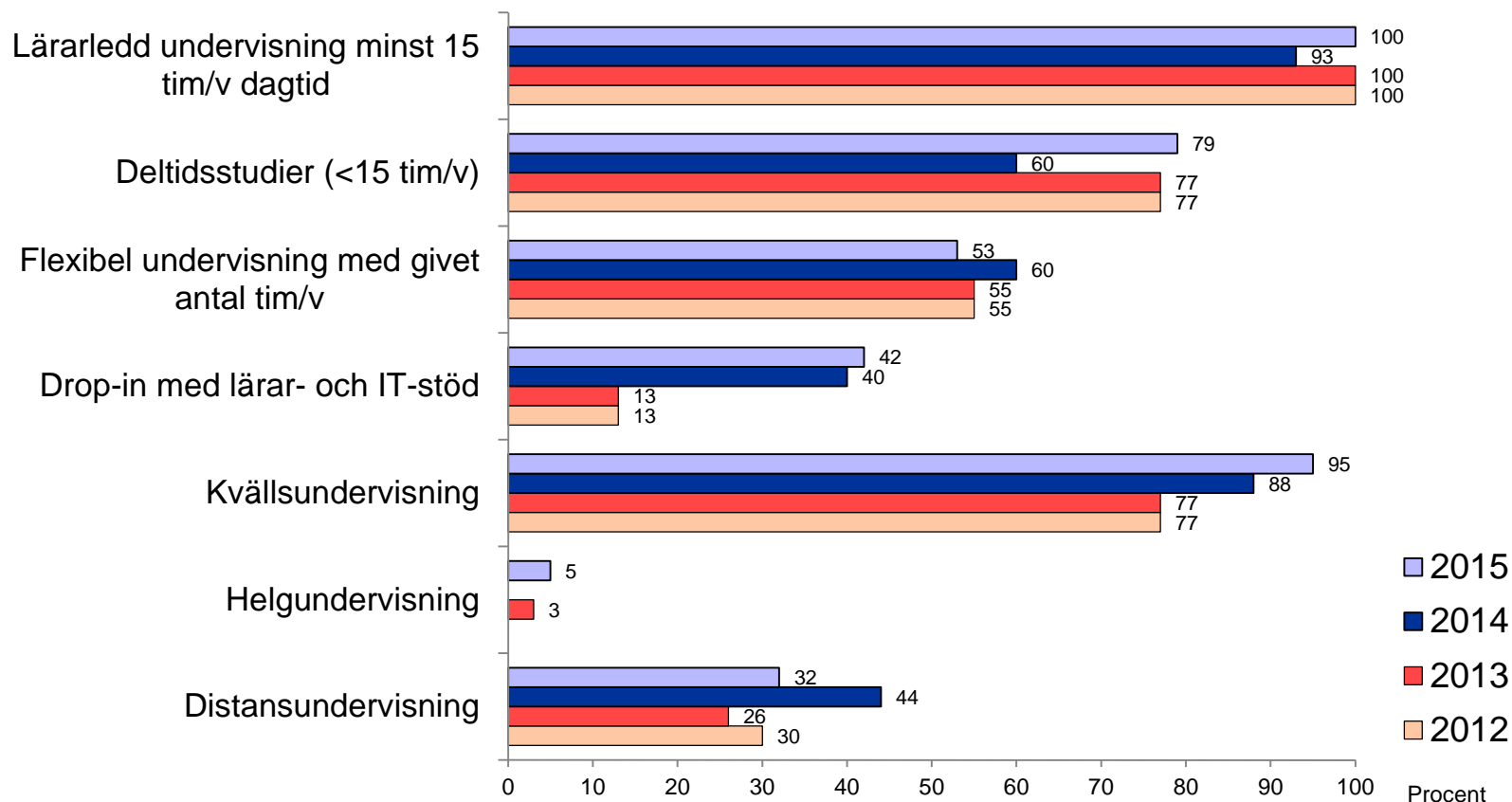
16a Kommuner med olika typer av sfi-former/klasser, 2015, Skåne län vs Sverige



Frågans lydelse: 'Erbjuder kommunen sfi-utbildning i följande former/klasser?'. Delfrågorna är något förenklade i redovisningen. Svartalternativ: 'Ja'; 'Nej'.

Kommentar: Svartsandelar i procent, baserat på svar från 19 av länets resp. 207 av Sveriges kommuner med ett mottagande av nyanlända vuxna under 2015. Då flera svartalternativ kan anges kan andelarna summiera till över 100 procent.

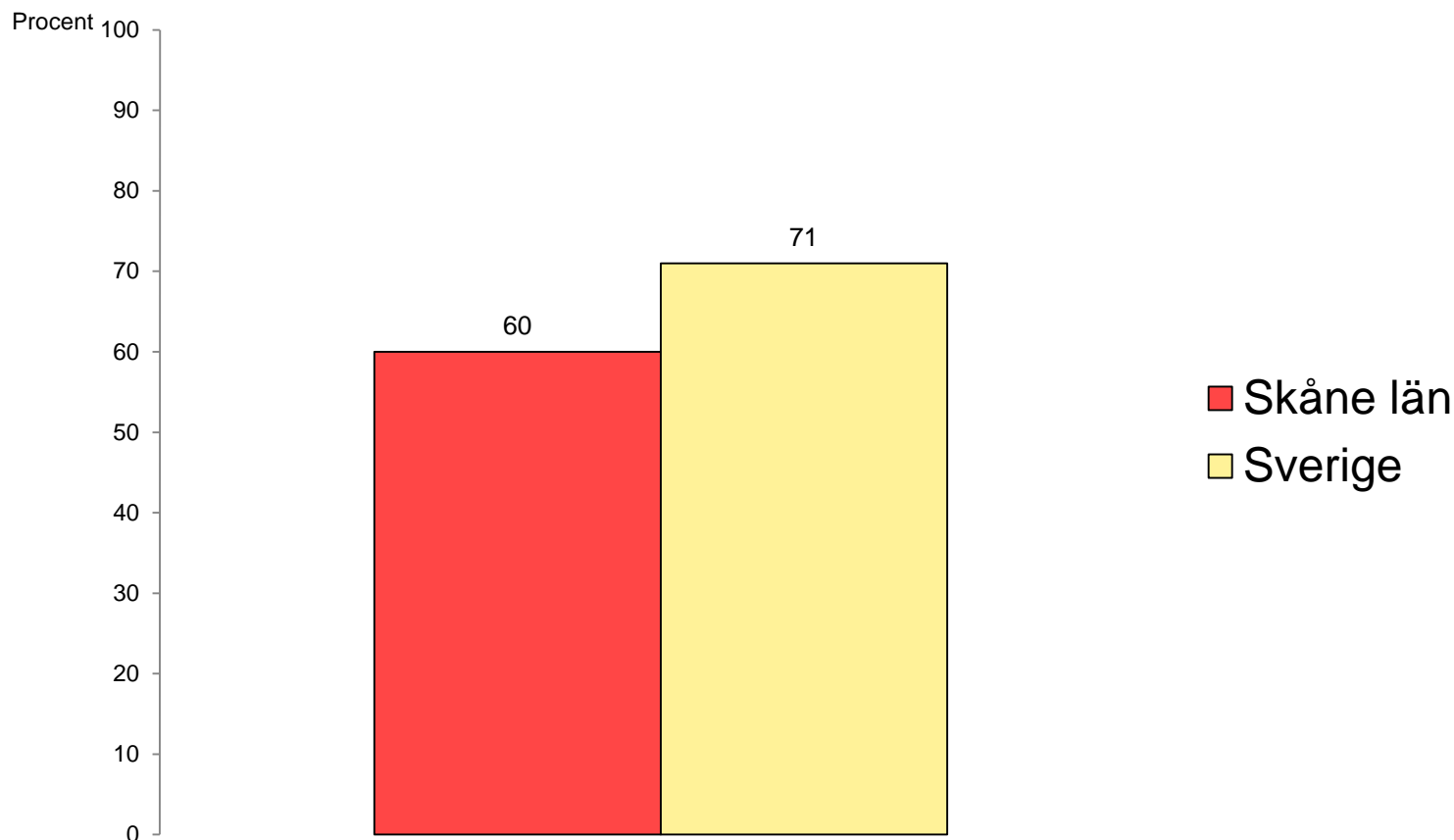
16b Kommuner med olika typer av sfi-former/klasser, 2012–2015, Skåne län



Frågans lydelse: 'Erbjuder kommunen sfi-utbildning i följande former/klasser?'. Delfrågorna är något förenklade i redovisningen. Svartalternativ: 'Ja'; 'Nej'.

Kommentar: Svartsandelar i procent, baserat på svar från minst 19 av länets kommuner med ett mottagande av nyanlända vuxna under 2015. Då flera svartalternativ kan anges kan andelarna summara till över 100 procent. **Observera att 2012 samt 2013 års resultat baserades på svar från kommuner med ett mottagande av nyanlända under 2012 respektive 2013.**

17 Kommuners sfi erbjudande till personer med uppehållstillstånd som bor i Migrationsverkets anläggningsboenden, 2015, Skåne län vs Sverige

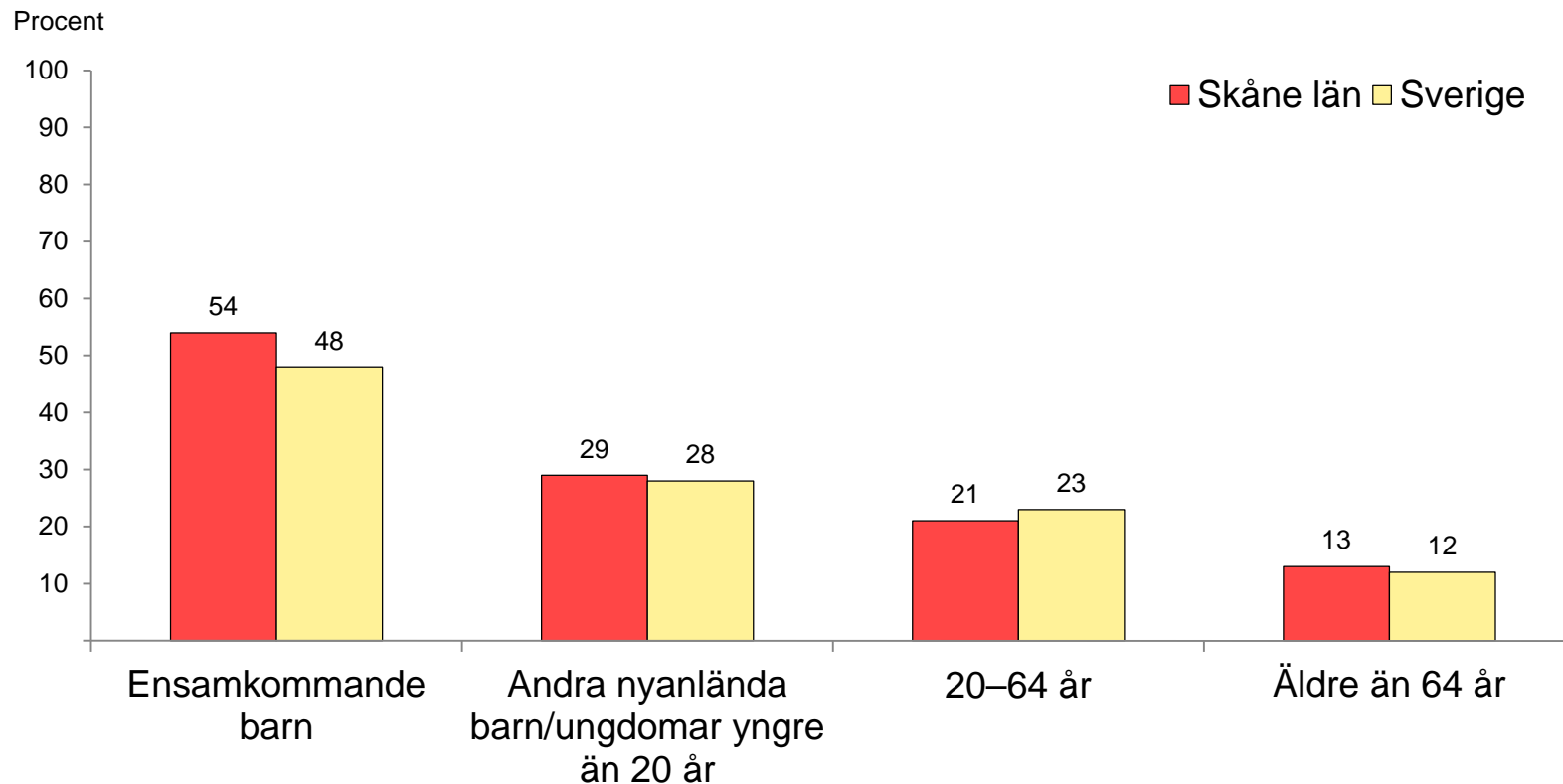


Frågans lydelse: 'Erbjuder kommunen sfi för personer med uppehållstillstånd som bor i Migrationsverkets anläggningsboenden?. Svartalernativ: "Ja"; "Nej".

Kommentar: Svartsandelar i procent, baserat på svar från minst 20 av länets resp. 154 av Sveriges kommuner med ett anläggningsboende tillhörande Migrationsverket under 2015.

(F) Fritid & föreningsliv

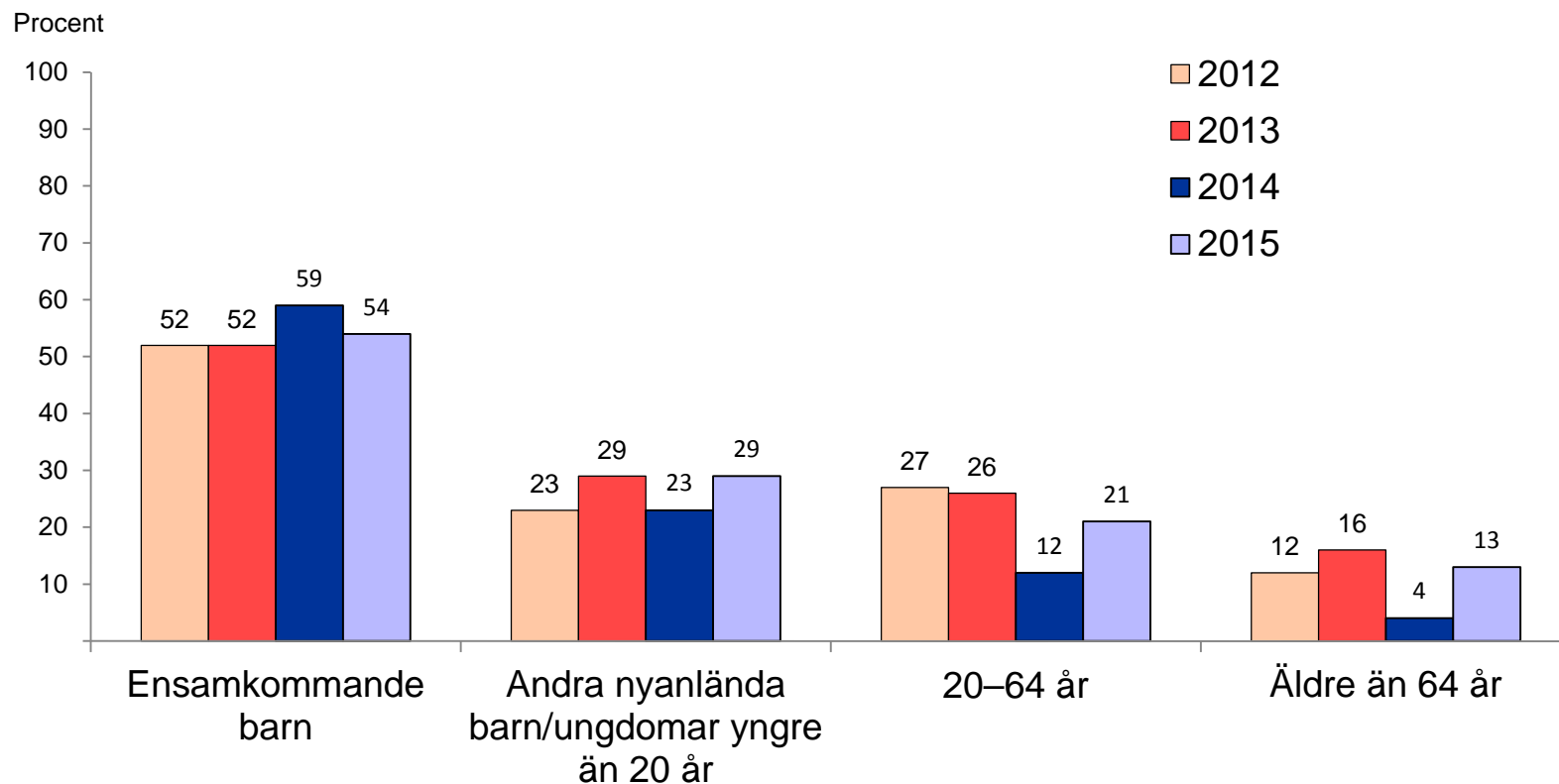
18a Kommuner med organiserad introduktion till föreningsliv/fritidsverksamhet för nyanlända, 2015, Skåne län vs Sverige



Frågans lydelse: 'Finns det en organiserad introduktion till föreningsliv/fritidsverksamhet för nyanlända riktad till följande grupper?', med delfrågor enligt redovisningen. Svartalternativ: 'Ja'; 'Nej'; 'Målgruppen saknas i kommunen'.

Kommentar: Resultaten baseras på svar från minst 24 av länets resp. 213 av Sveriges kommuner med ett mottagande under 2015 och som inte angett att målgruppen saknas. Som mest angav 0 resp. 5 procent att målgruppen saknas på respektive delfråga (ingår ej i analysen).

18b Kommuner med organiserad introduktion till föreningsliv/fritidsverksamhet för nyanlända, 2012–2015, Skåne län



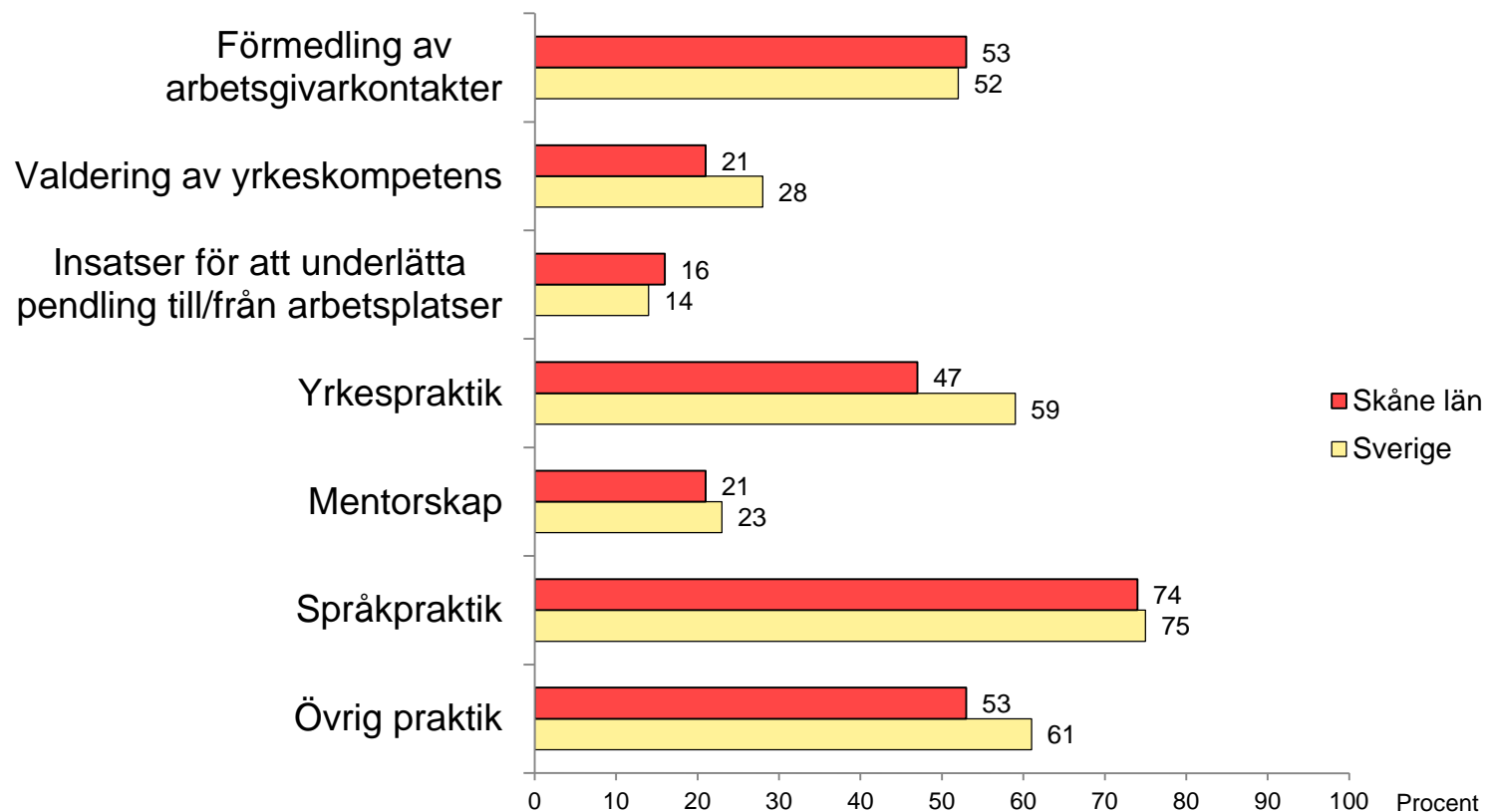
Frågans lydelse: 'Finns det en organiserad introduktion till föreningsliv/fritidsverksamhet för nyanlända riktad till följande grupper?', med delfrågor enligt redovisningen. Svartalternativ: 'Ja'; 'Nej'; 'Målgruppen saknas i kommunen'.

Kommentar: Resultaten baseras på svar från minst 24 av länets kommuner med ett mottagande under 2015 och som inte angett att målgruppen saknas. Som mest angav 0 procent att målgruppen saknas på respektive delfråga (ingår ej i analysen).



(G) Arbete

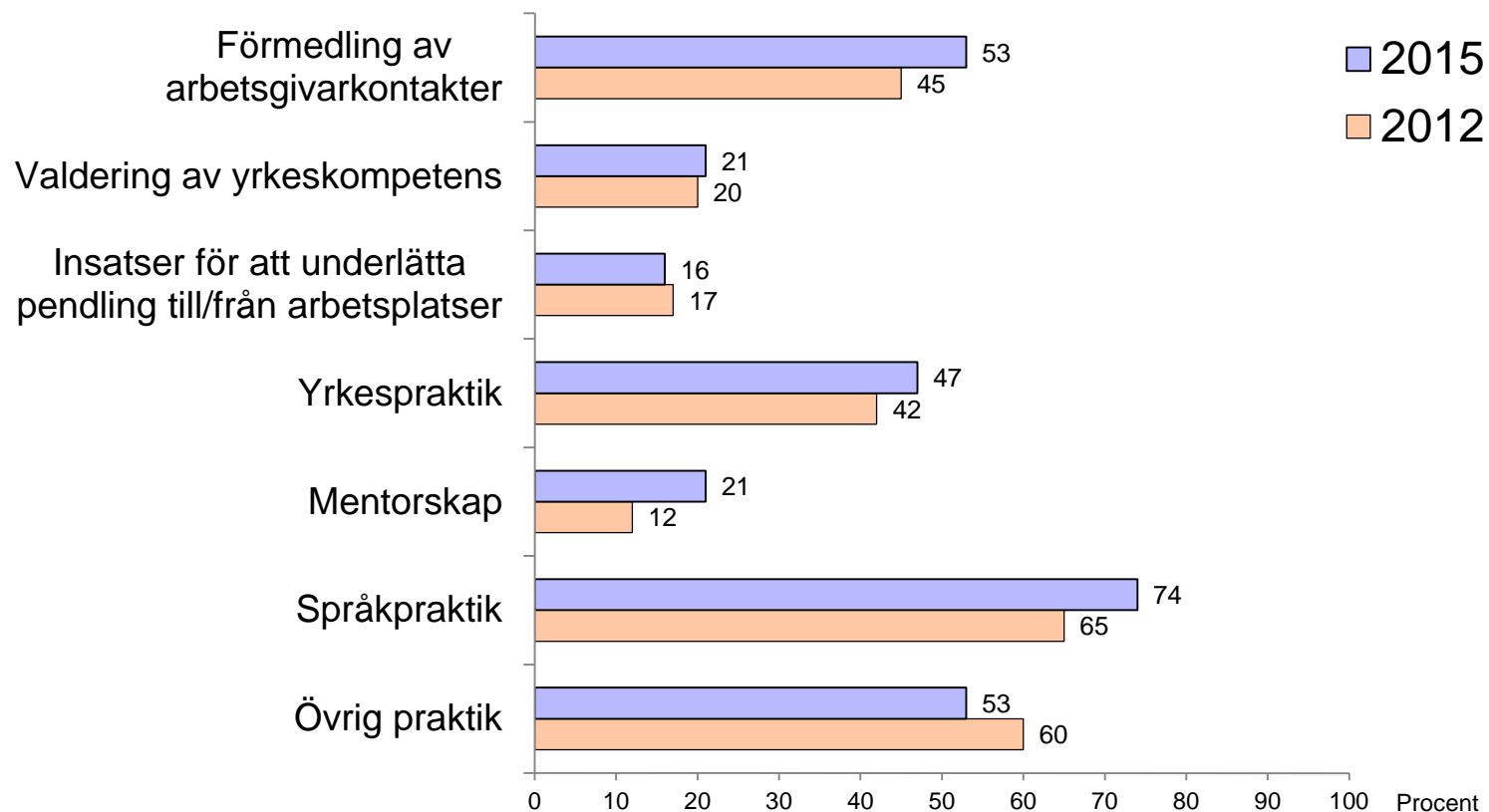
19a Kommuner som genomför arbetsmarknadsinsatser utöver Arbetsförmedlingens ansvar – Skåne län vs Sverige, 2015



Frågans lydelse: 'Utöver Arbetsförmedlingens ansvar inom ramen för etableringsreformen, genomför kommunen arbetsmarknadsinsatser för nyanlända?'.
Svarsalternativ: 'Ja'; 'Nej'.

Kommentar: Svandsandelar i procent, baserat på svar från minst 19 av länets resp. 212 av Sveriges kommuner med ett mottagande av nyanlända under 2015.

19b Kommuner som genomför arbetsmarknadsinsatser utöver Arbetsförmedlingens ansvar – 2012 & 2015, Skåne län



Frågans lydelse: 'Utöver Arbetsförmedlingens ansvar inom ramen för etableringsreformen, genomför kommunen arbetsmarknadsinsatser för nyanlända?'.
Svarsalternativ: 'Ja'; 'Nej'.

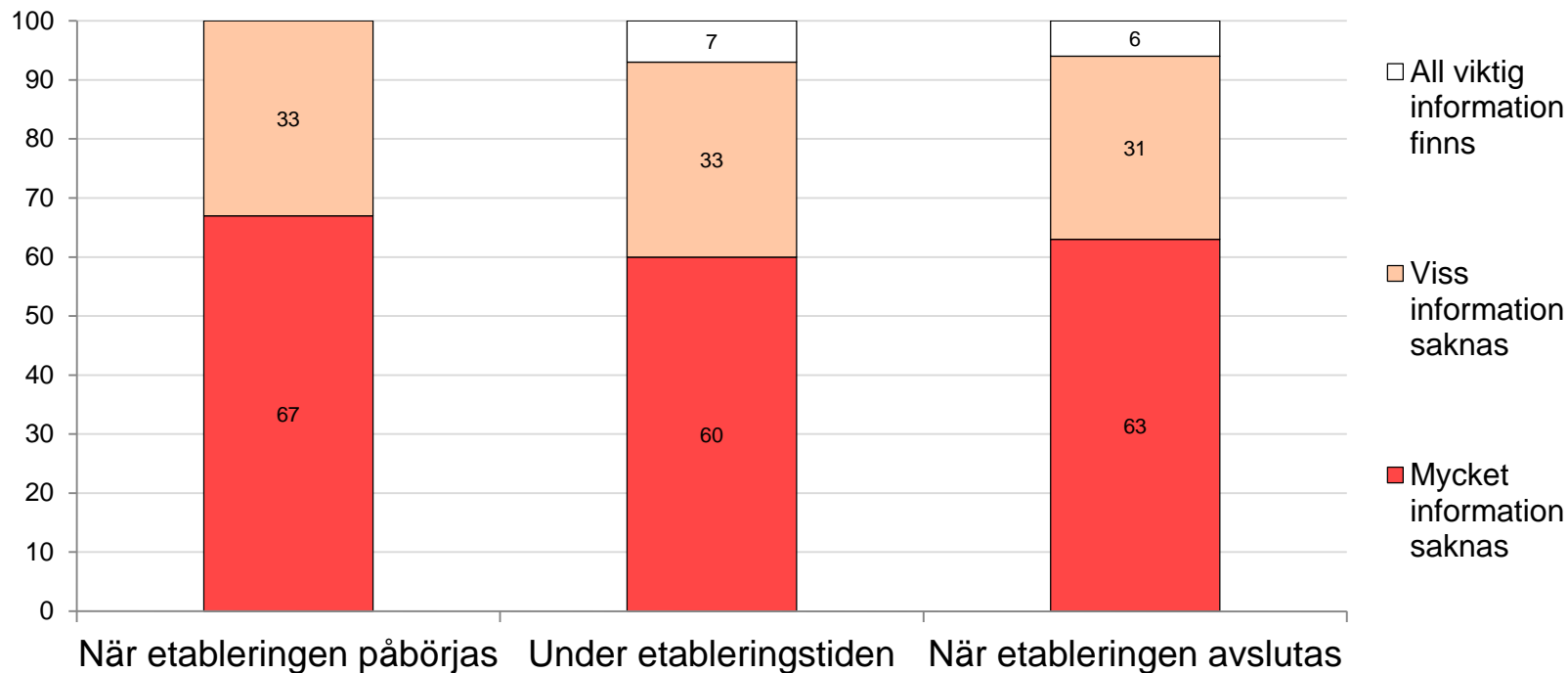
Kommentar: Svandsandelar i procent, baserat på svar från minst 19 av länets kommuner med ett mottagande av nyanlända under 2015.



(H) Hälsa

20a Kommuners uppfattningar om Arbetsförmedlingens information om nyanländas hälsa, 2015, Skåne län

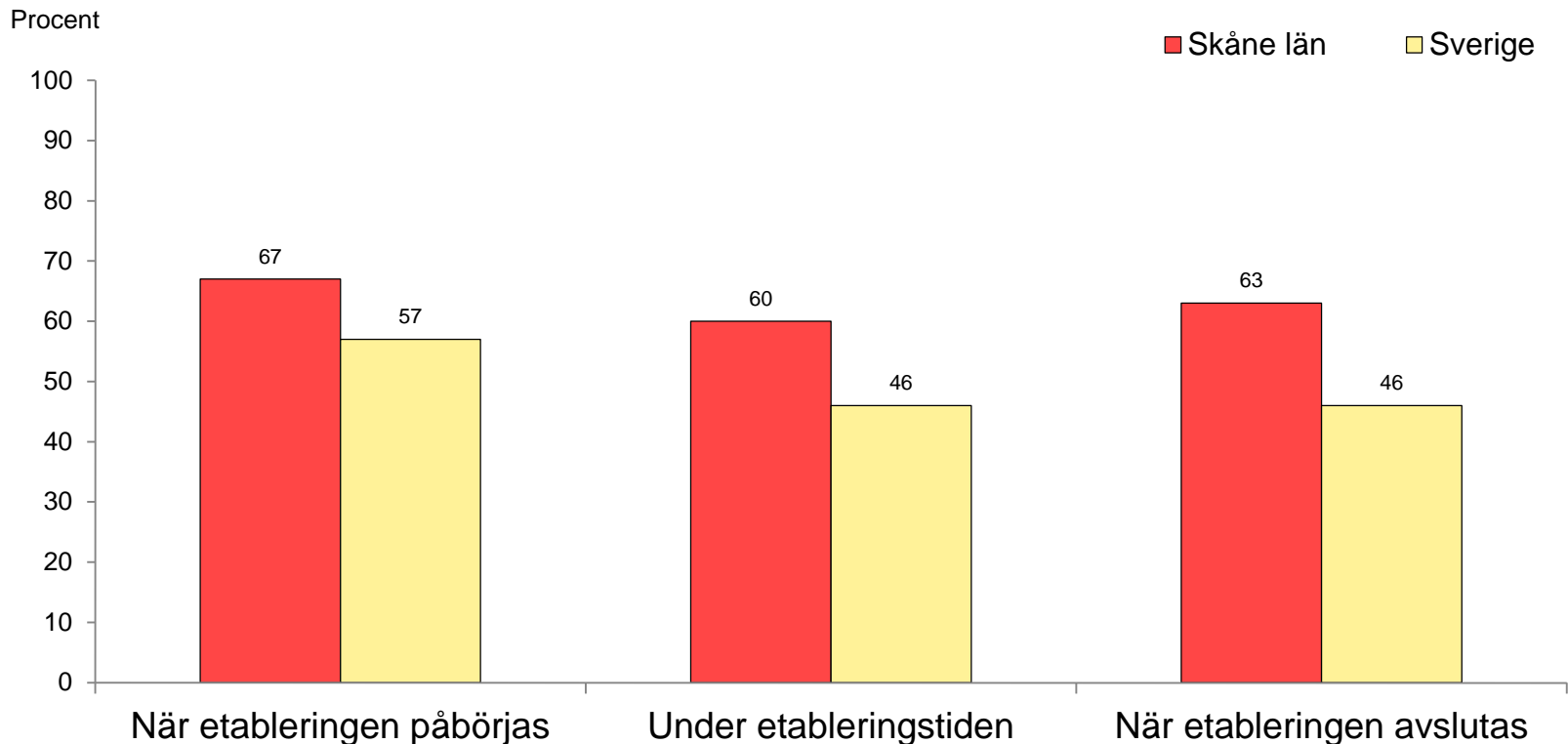
Procent



Frågans lydelse: 'Är Arbetsförmedlingens information om den nyanländes hälsa tillräcklig för att kommunen ska kunna vidta lämpliga åtgärder?', med delfrågor enligt redovisningen. Svarsalternativ: 'Ja, all viktig information finns'; 'Viss information saknas'; 'Nej, mycket information saknas'; 'Vet inte'; 'Ej varit aktuellt'.

Kommentar: Resultatet baseras på svar från minst 15 av länets kommuner med ett mottagande av nyanlända vuxna under 2015. Som mest angav 38 procent 'Vet inte' eller 'Ej varit aktuellt' (ingår ej i analysen).

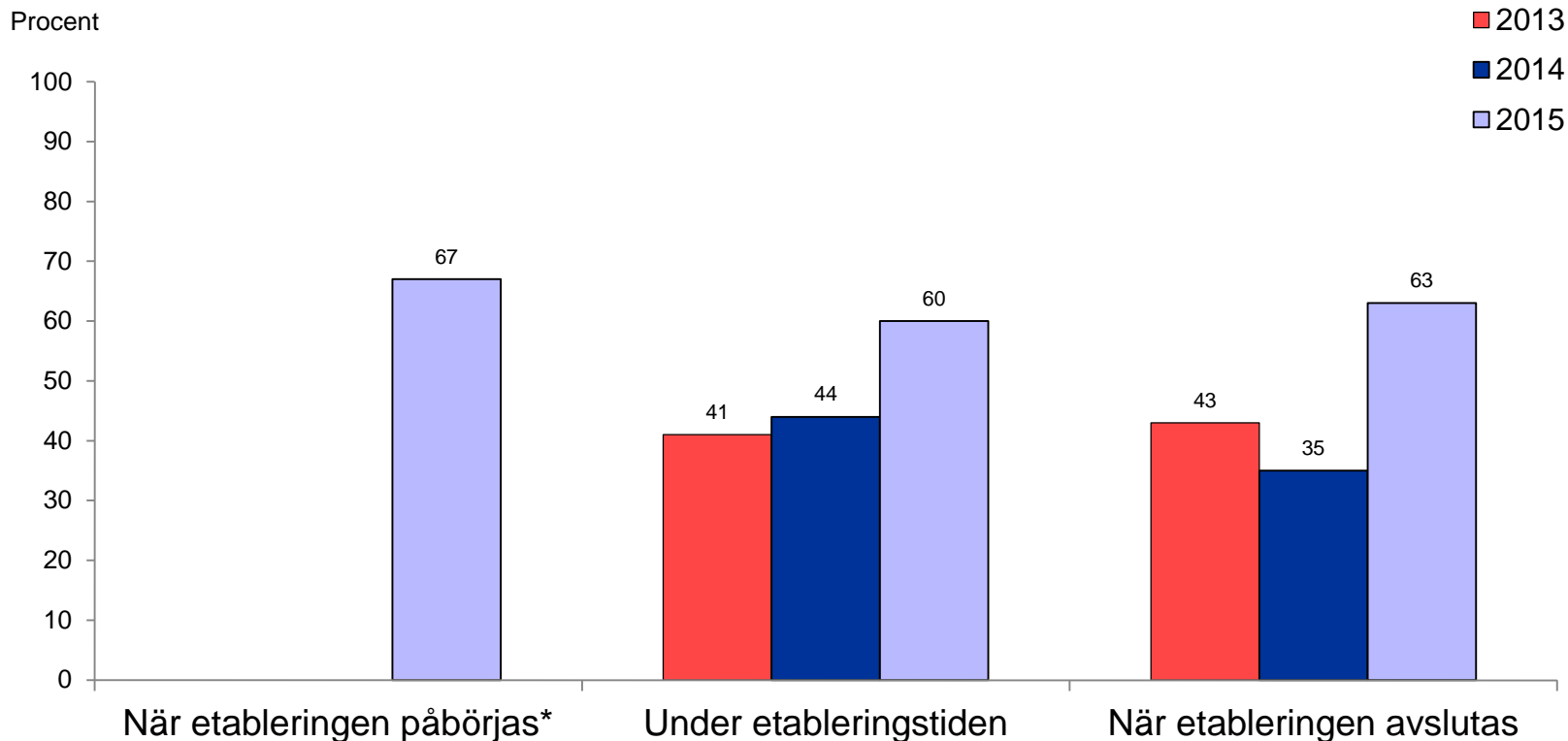
20b Kommuner som saknar *mycket* i Arbetsförmedlingens information om nyanländas hälsa, 2015, Skåne län vs Sverige



Frågans lydelse: 'Är Arbetsförmedlingens information om den nyanländes hälsa tillräcklig för att kommunen ska kunna vidta lämpliga åtgärder?', med delfrågor enligt redovisningen. Svartalternativ: 'Ja, all viktig information finns'; 'Viss information saknas'; 'Nej, mycket information saknas'; 'Vet inte'; 'Ej varit aktuellt'.

Kommentar: Resultatet baseras på svar från minst 15 av länets resp. 155 av Sveriges kommuner med ett mottagande av nyanlända vuxna under 2015. Som mest svarade 38 resp. 25 procent 'Vet inte' eller 'Ej varit aktuellt' på respektive delfråga (ingår ej i analysen).

20c Kommuner som saknar *mycket* i Arbetsförmedlingens information om nyanländas hälsa, 2013-2015, Skåne län

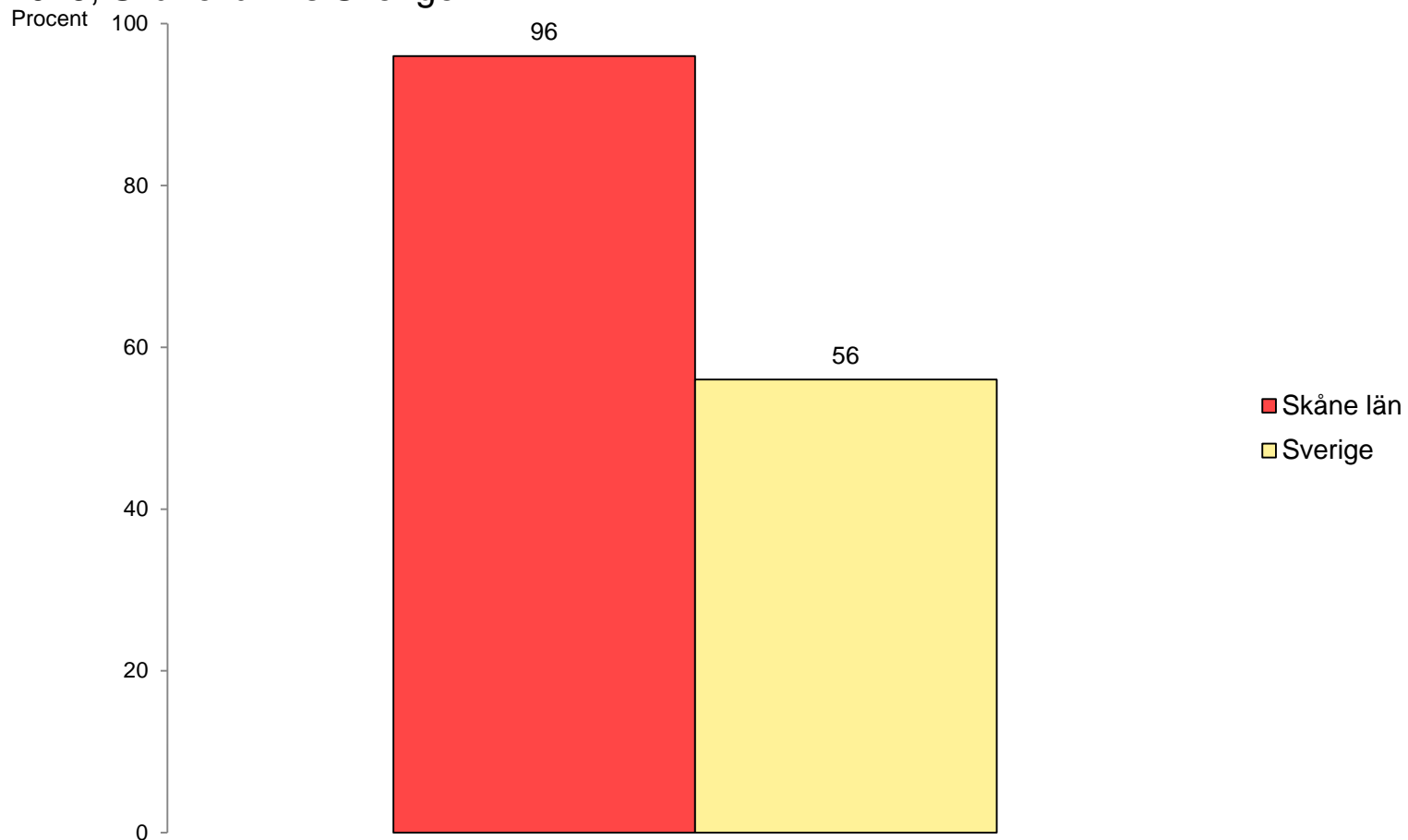


Frågans lydelse: 'Är Arbetsförmedlingens information om den nyanländes hälsa tillräcklig för att kommunen ska kunna vidta lämpliga åtgärder?', med delfrågor enligt redovisningen. Svarsalternativ: 'Ja, all viktig information finns'; 'Viss information saknas'; 'Nej, mycket information saknas'; 'Vet inte'; 'Ej varit aktuell'. Frågan fanns ej med i 2012 års enkät.

Kommentar: Resultatet baseras på svar från minst 15 av länets kommuner med ett mottagande av nyanlända vuxna under 2015. Som mest svarade 38 procent 'Vet inte' eller 'Ej varit aktuell' på respektive delfråga (ingår ej i analysen).

(I) Regional samverkan

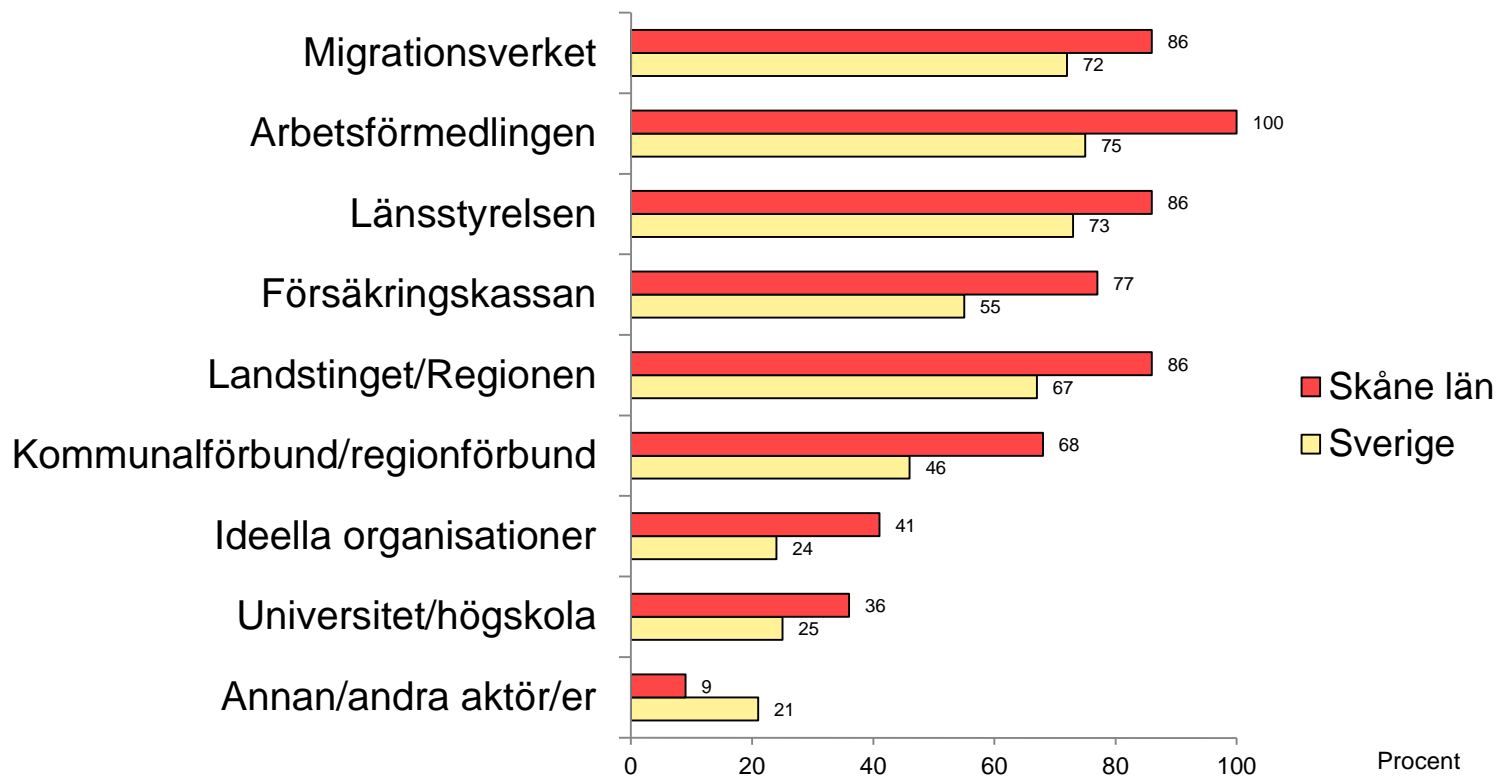
21 Kommuner med en regional överenskommelse (RÖK) eller motsvarande regional strategi för mottagande och etablering av nyanlända (inkl. ensamkommande barn), 2015, Skåne län vs Sverige



Frågans lydelse: Finns det en regional överenskommelse (RÖK) eller motsvarande regional strategi för mottagande och etablering av nyanlända (inkl. ensamkommande barn)? Svarsalternativ: "Ja"; "Nej".

Kommentar: Svartsandelar i procent, baserat på svar från minst 23 av länets resp. 216 av Sveriges kommuner med en RÖK eller liknande regional strategi om mottagande och etablering av nyanlända under 2015.

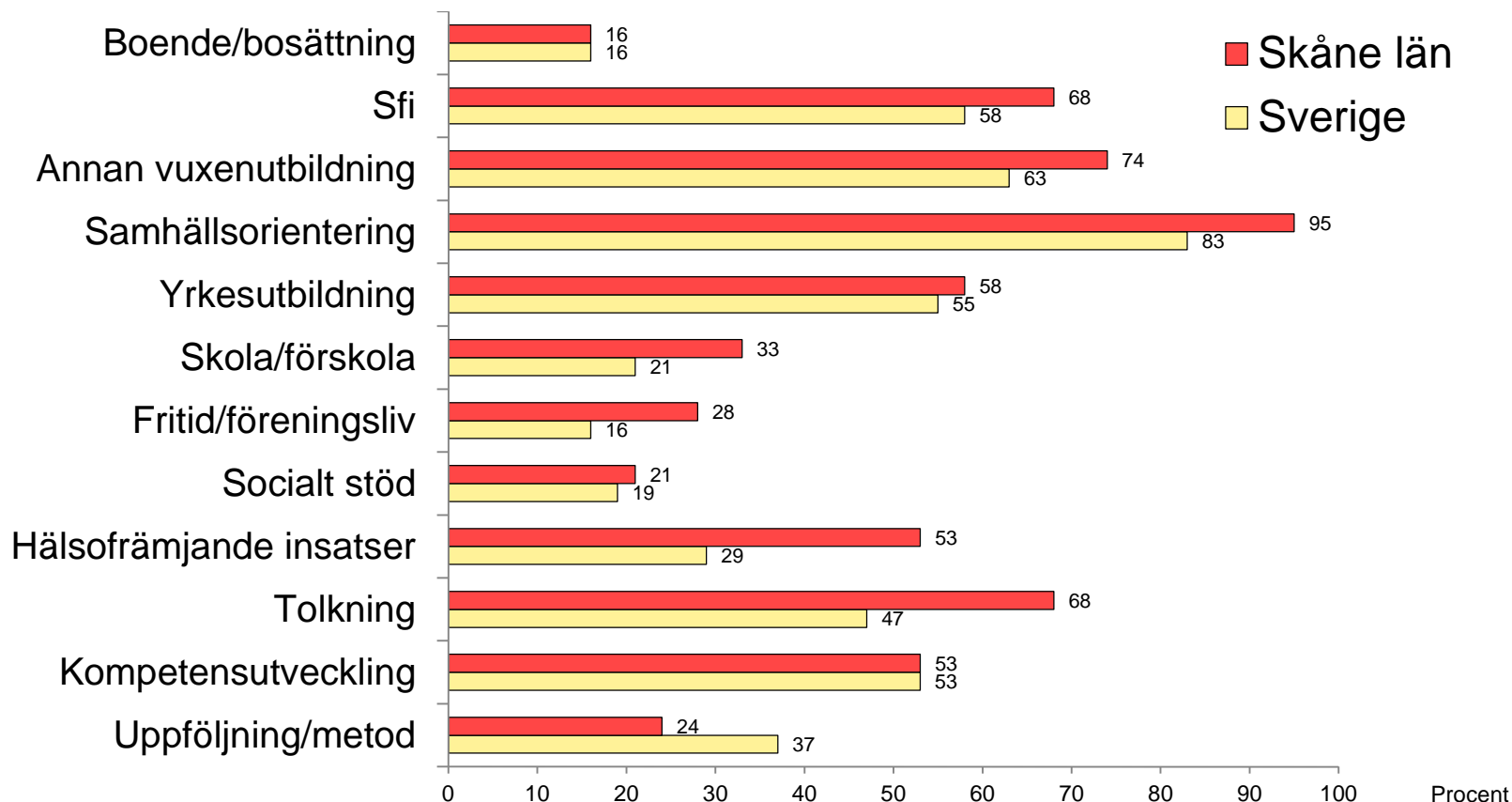
22 Aktörer i den regionala överenskommelsen (RÖK) eller motsvarande strategi för mottagande och etablering av nyanlända (inkl. ensamkommande barn), 2015, Skåne län vs Sverige



Frågans lydelse: "Vilka aktörer finns omnämnda i den regionala överenskommelsen (RÖK) eller motsvarande regionala strategi för mottagande och etablering av nyanlända (inkl. ensamkommande barn)? Svarsalternativ enligt redovisningen samt 'Vet ej'.

Kommentar: Svartsandelar i procent, baserat på svar från minst 22 av länets resp. 120 av Sveriges kommuner med en RÖK eller liknande regional strategi om mottagande och etablering av nyanlända under 2015. Som mest svarade 0 resp. 23 procent 'Vet ej' (ingår ej i analysen).

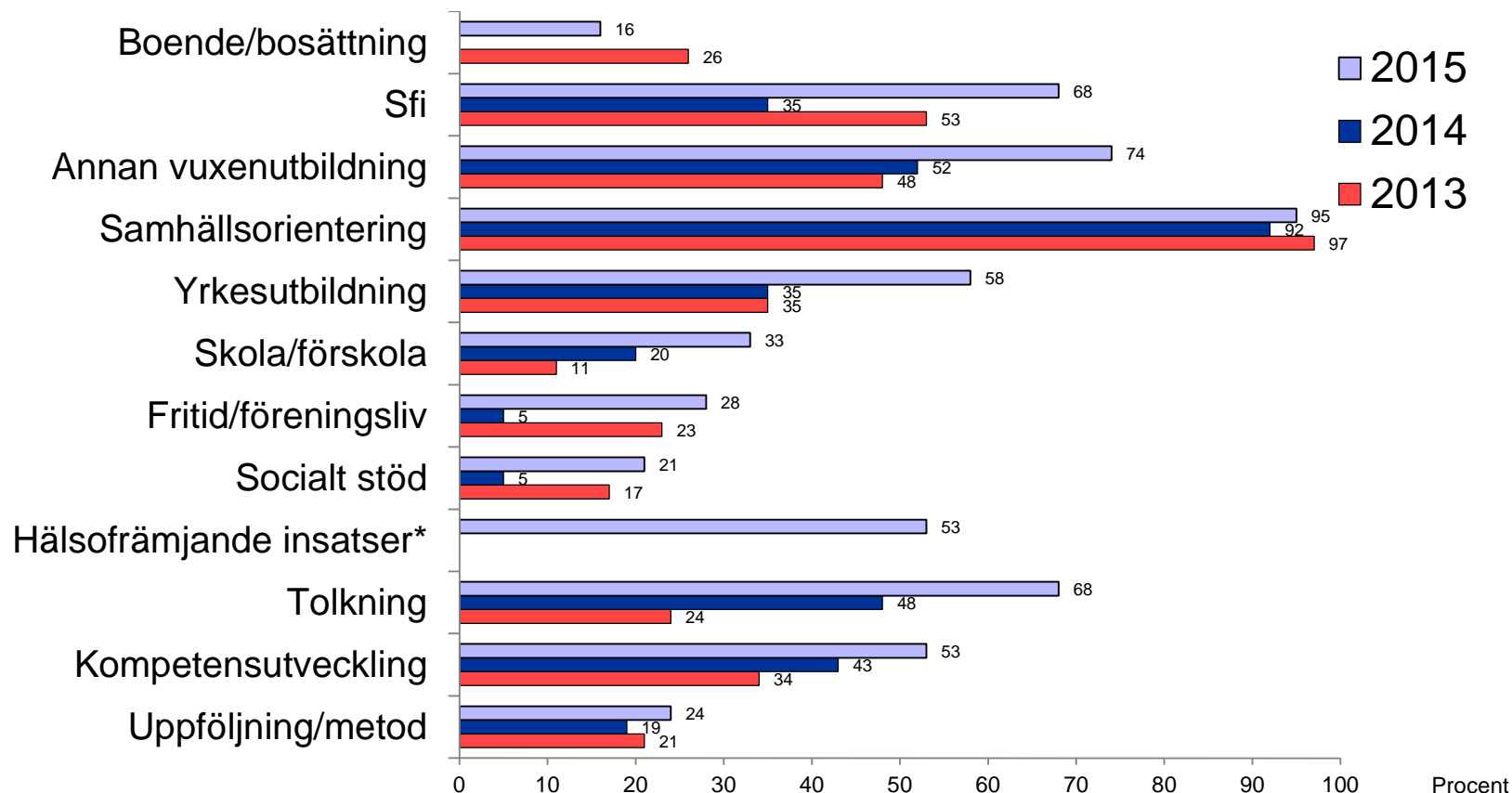
23a Kommuner med regional samverkan inom verksamheter för nyanlända (exkl. ensamkommande barn), 2015, Skåne län vs Sverige



Frågans lydelse: 'Samverkar kommunen under 2015 med annan/andra kommun/er inom följande verksamheter för nyanlända (exkl. ensamkommande barn)?'. Svartalternativ: 'Ja', 'Nej', 'Verksamheten ej aktuell'.

Kommentar: Resultaten baseras på svar från minst 17 av länets resp. 194 av Sveriges kommuner med ett mottagande av nyanlända under 2015, och som inte angett 'Verksamheten ej aktuell'. Som mest angav 8 resp. 8 procent på respektive delfråga (ingår ej i analysen).

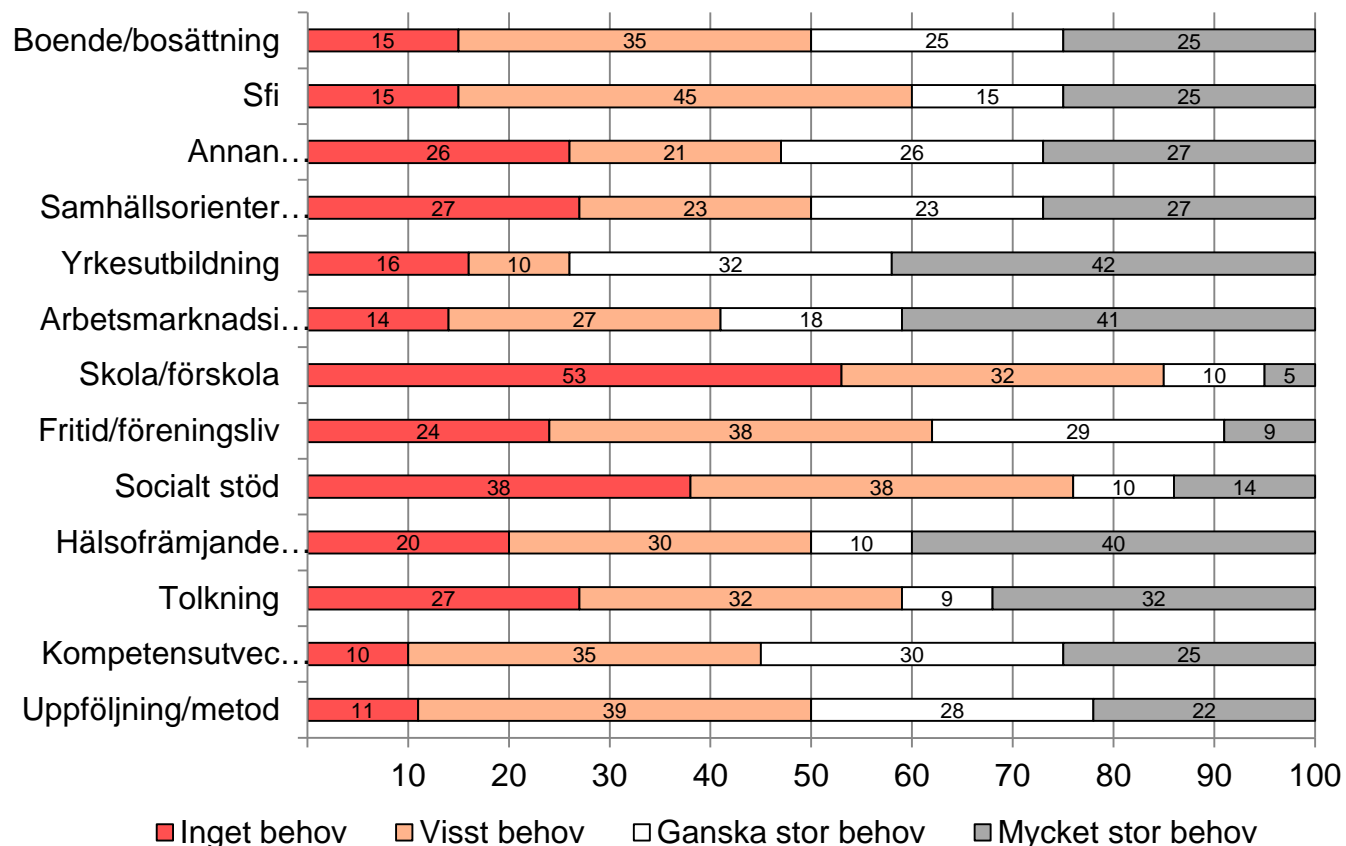
23b Kommuner med regional samverkan inom verksamheter för nyanlända (exkl. ensamkommande barn), 2013-2015, Skåne län



Frågans lydelse: 'Samverkar kommunen under 2015 med annan/andra kommun/er inom följande verksamheter för nyanlända (exkl. ensamkommande barn)?'.
Svarsalternativ: 'Ja', 'Nej', 'Verksamheten ej aktuell'.

Kommentar: Resultaten baseras på svar från minst 17 av länets kommuner med ett mottagande av nyanlända under 2015, och som inte angett 'Verksamheten ej aktuell'. Som mest angav 8 procent på respektive delfråga (ingår ej i analysen).

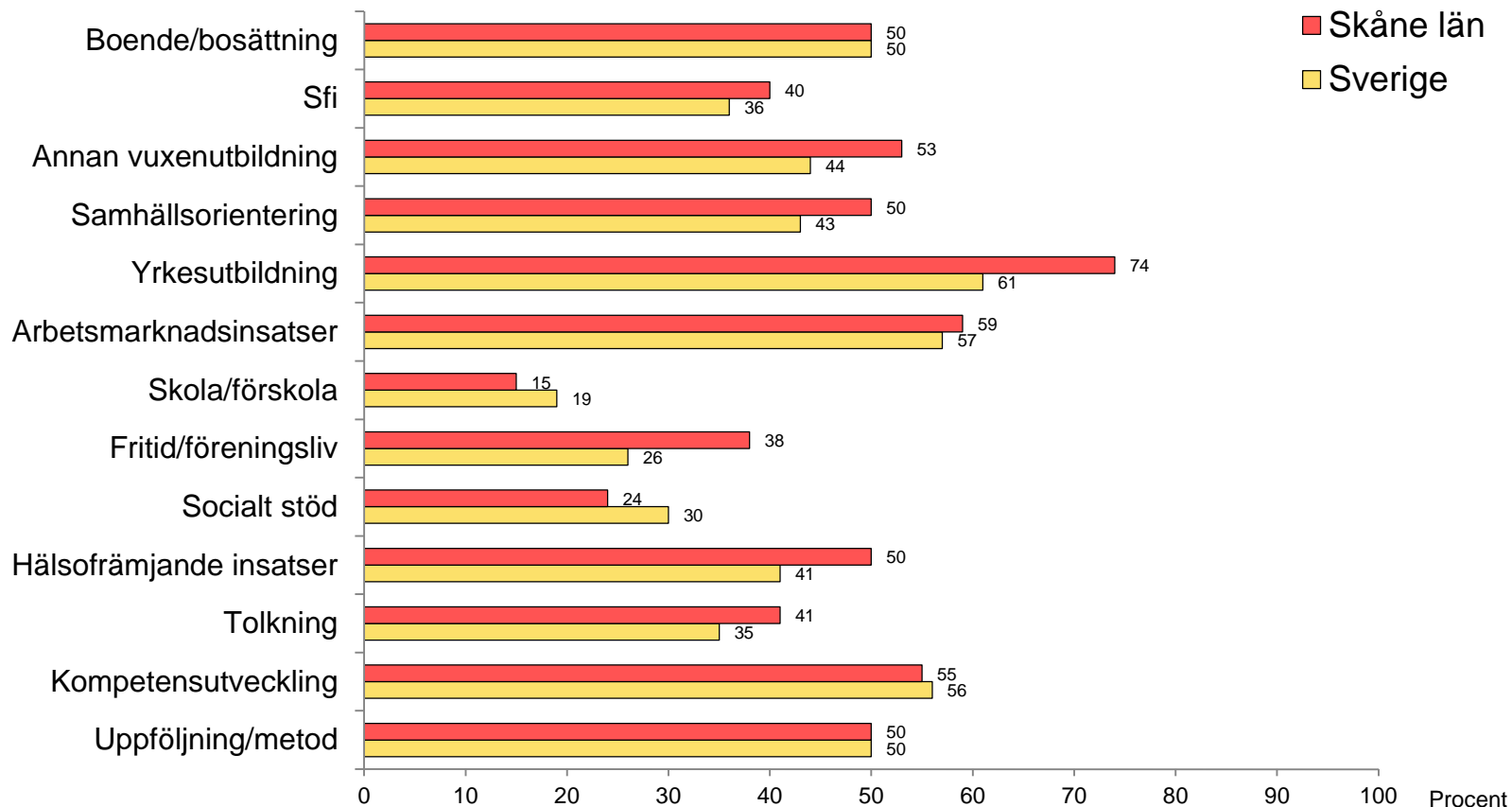
24a Kommuners behov av stärkt regional samverkan inom olika verksamheter för nyanlända (inkl. ensamkommande barn), 2015, Skåne län



Frågans lydelse: 'Vilket behov ser er kommun av att samverkan mellan kommuner stärks inom följande verksamheter för nyanlända (inkl. ensamkommande barn)?', med delfrågor enligt redovisningen. Svartalativ: 'Inget behov'; 'Visst behov'; 'Ganska stort behov'; 'Mycket stort behov' samt 'Vet ej'.

Kommentar: Svartalindlar i procent, baserat på svar från minst 18 av länets kommuner med ett mottagande av nyanlända under 2015, med en uppfattning i frågan. Som mest angav 25 procent 'Vet ej' på respektive delfråga (ingår ej i analysen).

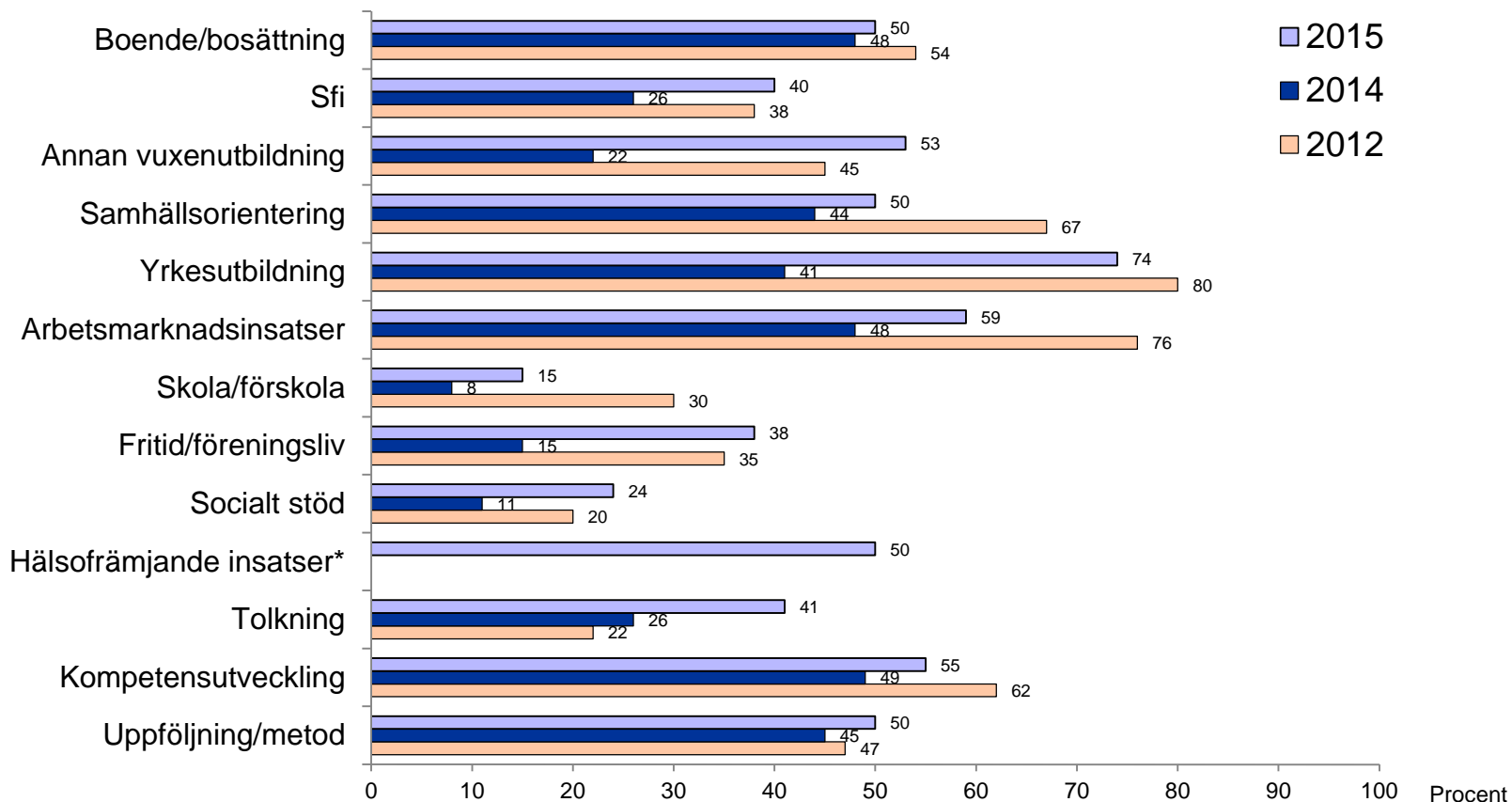
24b Kommuner som upplever *stort* behov av stärkt regional samverkan inom olika verksamheter för nyanlända (inkl. ensamkommande barn), 2015, Skåne län vs Sverige



Frågans lydelse: 'Vilket behov ser er kommun av att samverkan mellan kommuner stärks inom följande verksamheter för nyanlända (inkl. ensamkommande barn)?', med delfrågor enligt redovisningen. Svarsalternativ: 'Inget behov'; 'Visst behov'; 'Ganska stort behov'; 'Mycket stort behov' samt 'Vet ej'.

Kommentar: Resultaten visar procentandelen som svarat 'Ganska...' eller 'Mycket stort behov', baserat på svar från minst 18 av länets resp. 180 av Sveriges kommuner med ett mottagande av nyanlända under 2015, med en uppfattning i frågan. Som mest angav 25 resp. 20 procent 'Vet ej' på respektive delfråga (ingår ej i analysen).

24c Kommuner som upplever *stort* behov av stärkt regional samverkan inom olika verksamheter för nyanlända (inkl. ensamkommande barn) – 2012, 2014 och 2015, Skåne län



Frågans lydelse: 'Vilket behov ser er kommun av att samverka mellan kommuner stärks inom följande verksamheter för nyanlända (inkl. ensamkommande barn)?', med delfrågor enligt redovisningen. Svarsalternativ: 'Inget behov'; 'Visst behov'; 'Ganska stort behov'; 'Mycket stort behov' samt 'Vet ej'.

Kommentar: Resultaten visar procentandelen som svarat 'Ganska...' eller 'Mycket stort behov', baserat på svar från minst 18 av länets kommuner med ett mottagande av nyanlända under 2015. Som mest angav 25 procent 'Vet ej' på respektive delfråga (ingår ej i analysen).