

Stockholmsenkäten 2020

Temarapport:
Skola, fritid och föräldrar

Gymnasieskolan årskurs 2

Elevundersökning i årskurs 9
och gymnasieskolans årskurs 2

Länsstyrelsen Stockholm

Stockholmsenkätens syften

- Kartlägga drogvanor, kriminalitet, skolk, mobbning samt risk- och skyddsfaktorer
- Ge en uppfattning om hur olika normbrytande beteende förändras över tid
- Förse kommuner, stadsdelar och skolor med lokala data om normbrytande beteenden
- Underlag för forskning och utveckling samt att fördela resurser för förebyggande insatser
- Mobilisera elever, skolpersonal och föräldrar i det förebyggande arbetet

Länsstyrelsen Stockholm

Undersökningens genomförande

- Enkät till grundskolans år 9 och gymnasiets år 2
- Enkäten innehåller ca 350 frågor/delfrågor
- Besvaras anonymt under lektionstid och lämnas i förslutet kuvert till klassläraren. Vissa kommuner har besvarat enkäten via en webbenkät; Danderyd, Ekerö, Haninge, Sundbyberg, Täby, Vallentuna, Vaxholm
- Besvarades under våren 2020 efter sportlovet
- 21 kommuner i Stockholms län genomför undersökningen tillsammans med Stockholms stad
- En kommun **(Upplands-Bro)** genomförde undersökningen med **annan leverantör**

Länsstyrelsen Stockholm

Resultatredovisning

- Rapporten presenterar resultaten för ett urval av frågor om skola, fritid och föräldrar. Resultaten presenteras redovisat per deltagande kommun i undersökningen år 2020 uppdelat på pojkar och flickor. Det är elevernas **hemkommun** som styr i vilken kommungrupp de redovisas. För Upplands-Bro redovisas elevernas skolkommun
- Uppgifterna som redovisas i diagrammen baseras på samtliga svarande elever om inget annat anges
- I diagrammen redovisas två totalstaplar. Den ena är samtliga deltagande kommuner utom Stockholm (*Total exkl. Stockholm*). Den andra är samtliga elever i de deltagande kommunerna (*Total inkl. Stockholm). OBS! Upplands-Bro ingår inte i totalresultaten*
- **För att garantera elevers anonymitet** redovisas ej resultat för grupper där färre än 25 elever besvarat enkäten
- Frågor med filter får oftast lägre baser, om enstaka baser är <7 redovisas ej resultatet för den frågan
- Om staplar i diagrammen har ersatts med * innebär detta att basen är för låg för att resultatet ska redovisas enligt ovan nämnda kriterier
- I vissa fall har frågeformuleringar och/eller svarsalternativ inte överensstämt mellan Upplands-Bro kommun och övriga kommuner. I dessa fall redovisas inga resultat för Upplands-Bro

Antal svarande i årskursen

Kommun	År 2 på gymnasiet	
	Pojke	Flicka
Botkyrka	219	260
Danderyd	68	57
Ekerö	96	92
Haninge	215	199
Järfälla	211	199
Lidingö	129	114
Nacka	387	332
Nykvarn	19	12
Nynäshamn	58	58
Salem	70	52
Sigtuna	213	184
Sollentuna	241	216
Solna	103	109
Stockholm	1917	1813
Sundbyberg	77	100
Södertälje	235	274
Tyresö	152	139
Täby	141	100
Upplands Väsby	129	91
Upplands-Bro*	58	41
Vallentuna	85	43
Vaxholm	33	18
Värmdö	167	140
Samtliga	**5023**	**4643**

* Upplands-Bro svar baseras på skolkommun. Ingår ej i totalresultaten.

Länsstyrelsen Stockholm

Skola

Elever som trivs bra eller mycket bra i skolan

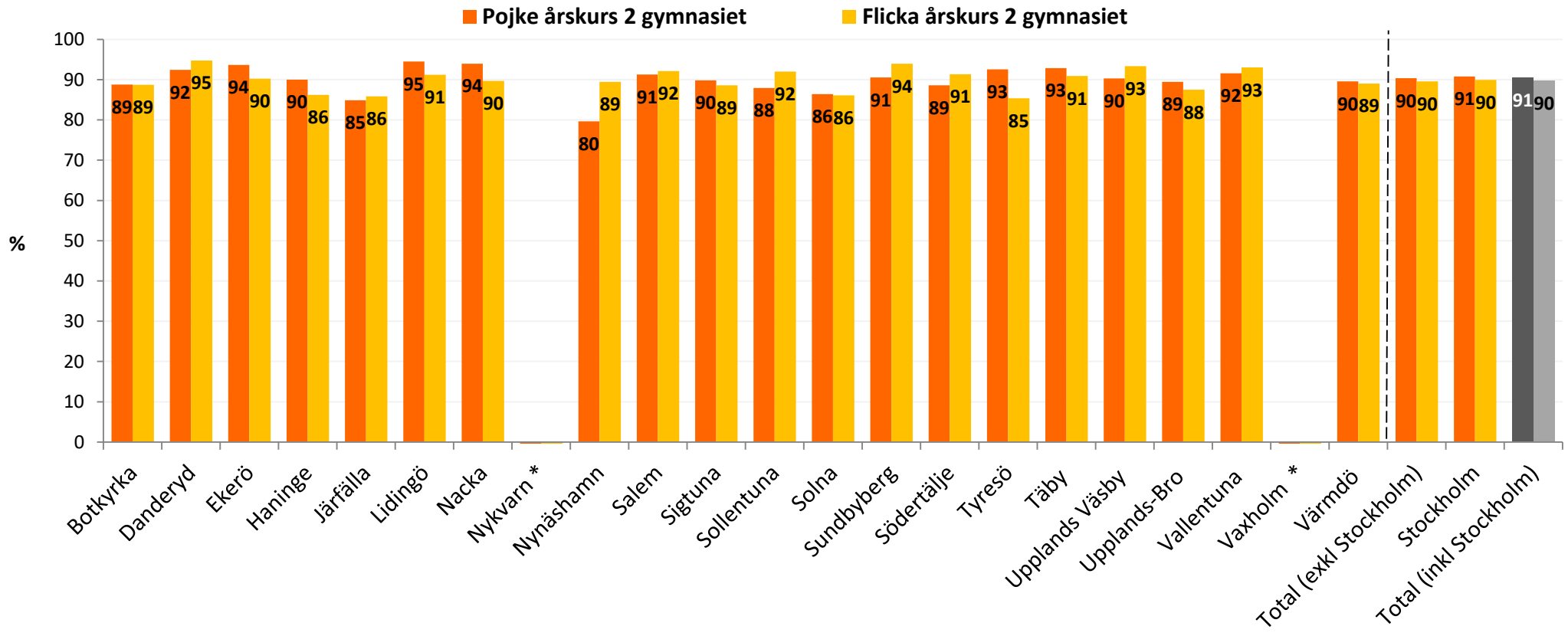

* Färre än 7 svar
Upplands-Bro svar baseras på skolkommun. Ingår ej i totalresultaten.

Årskurs 2 gymnasiet, år 2020

Länsstyrelsen Stockholm

Elever som skolkat fyra eller fler dagar det här läsåret

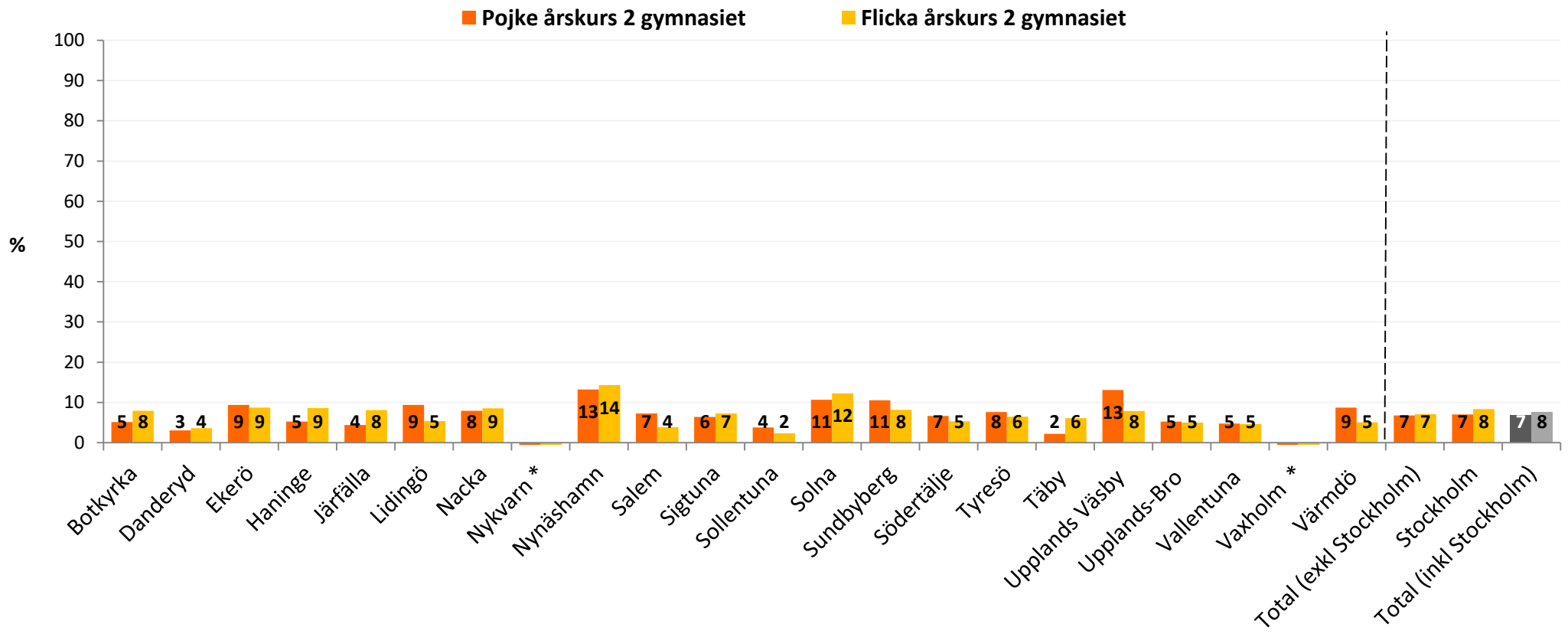

* Färre än 7 svar
Upplands-Bro svar baseras på skolkommun. Ingår ej i totalresultaten.

Årskurs 2 gymnasiet, år 2020

Länsstyrelsen Stockholm

Elever som fuskat på läxförhör eller prov det här läsåret

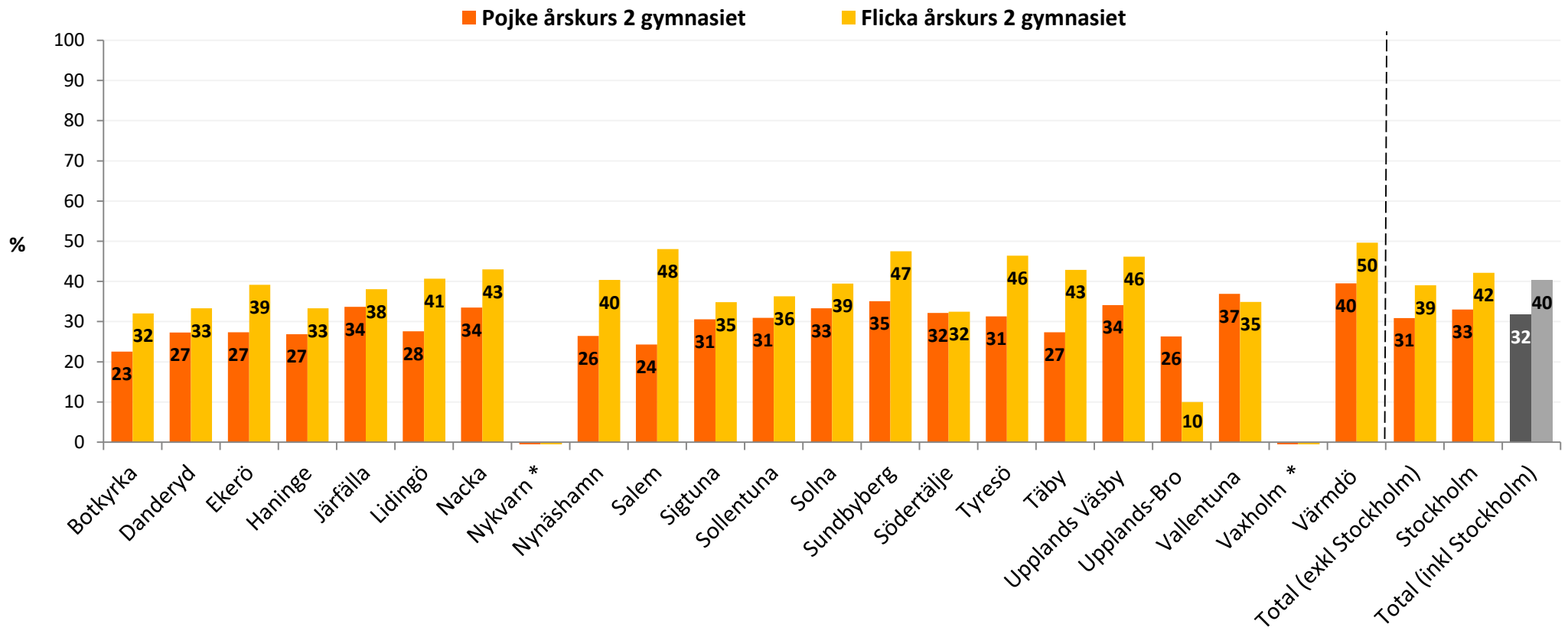

* Färre än 7 svar
Upplands-Bro svar baseras på skolkommun. Ingår ej i totalresultaten.

Länsstyrelsen Stockholm

Elever som känt sig mobbade eller trakasserade i skolan det här läsåret

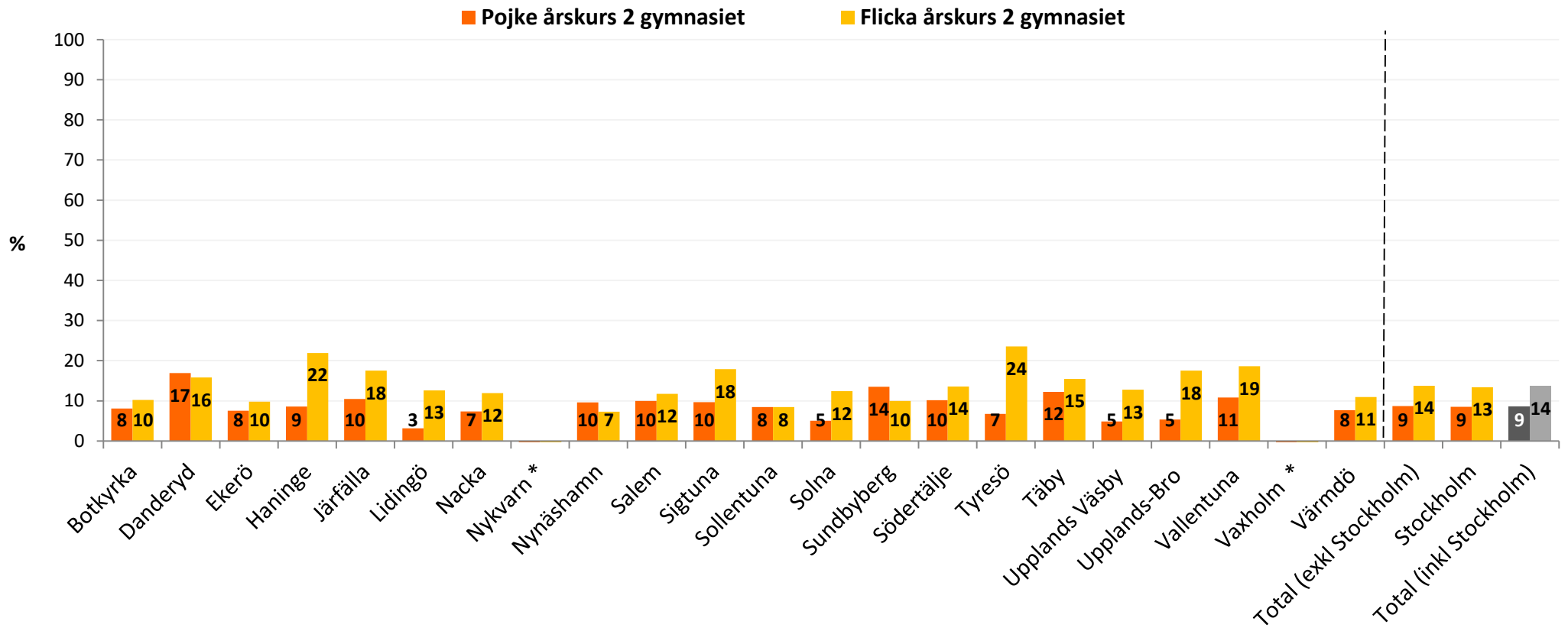

* Färre än 7 svar
Upplands-Bro svar baseras på skolkommun. Ingår ej i totalresultaten.

Länsstyrelsen Stockholm

Elever som blivit mobbade eller trakasserade två gånger i månaden eller oftare
(bland de elever som uppgett att de känt sig mobbade eller trakasserade under läsåret)

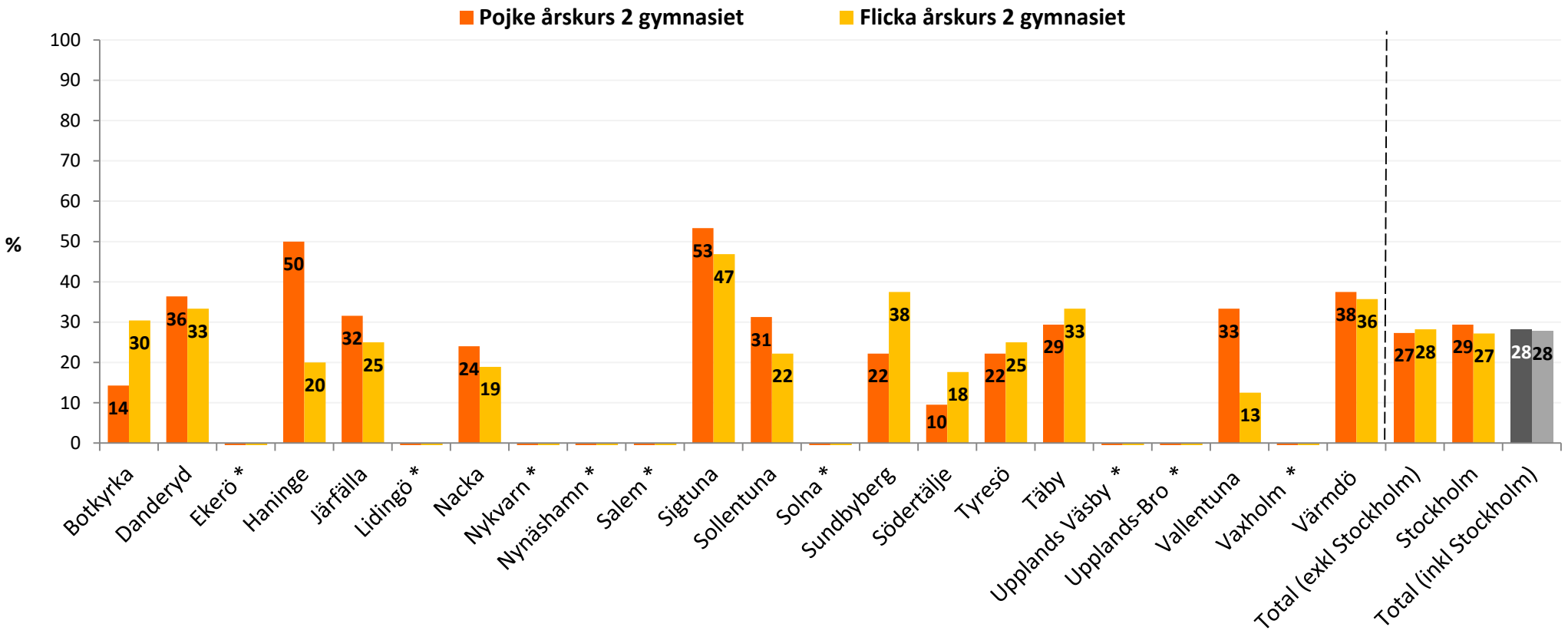

* Färre än 7 svar
Upplands-Bro svar baseras på skolkommun. Ingår ej i totalresultaten.

Elever som varit med om att mobba eller trakassera andra det här läsåret

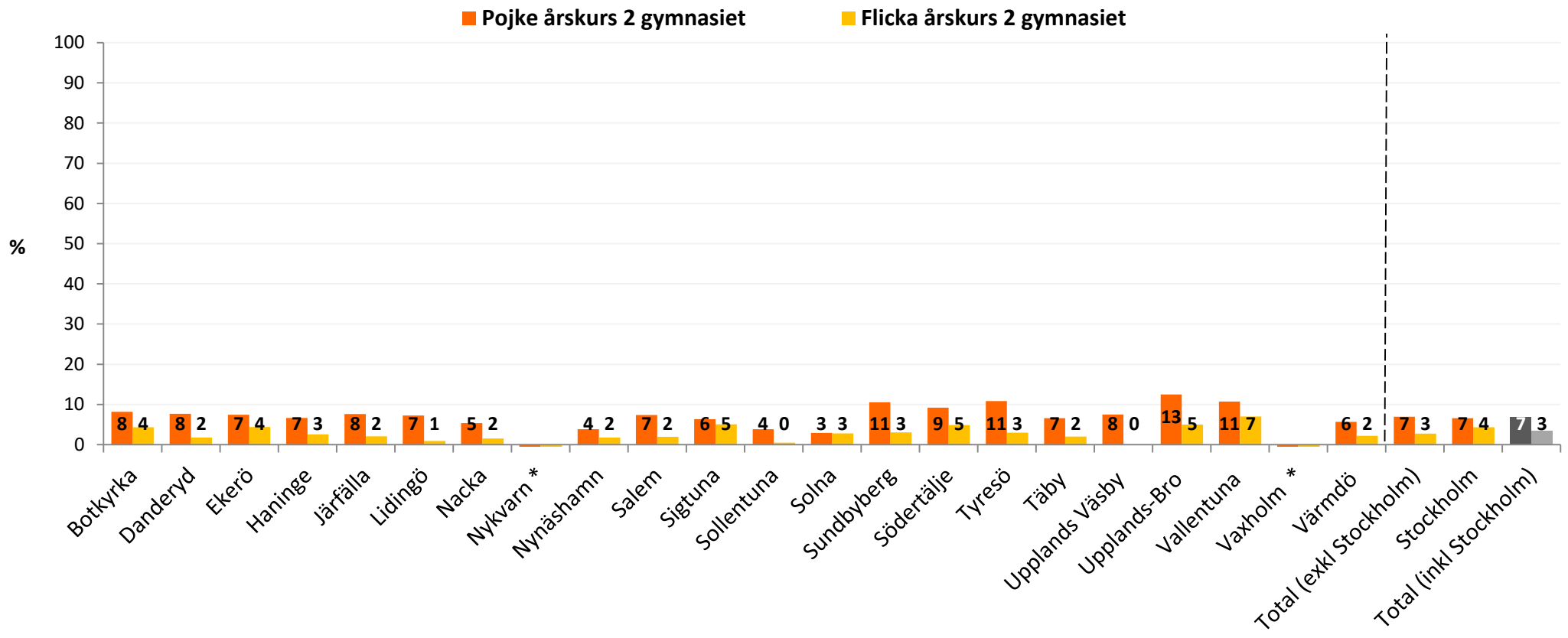

* Färre än 7 svar
Upplands-Bro svar baseras på skolkommun. Ingår ej i totalresultaten.

Länsstyrelsen Stockholm

Elever som blivit mobbade eller trakasserade via internet eller SMS/MMS det här läsåret

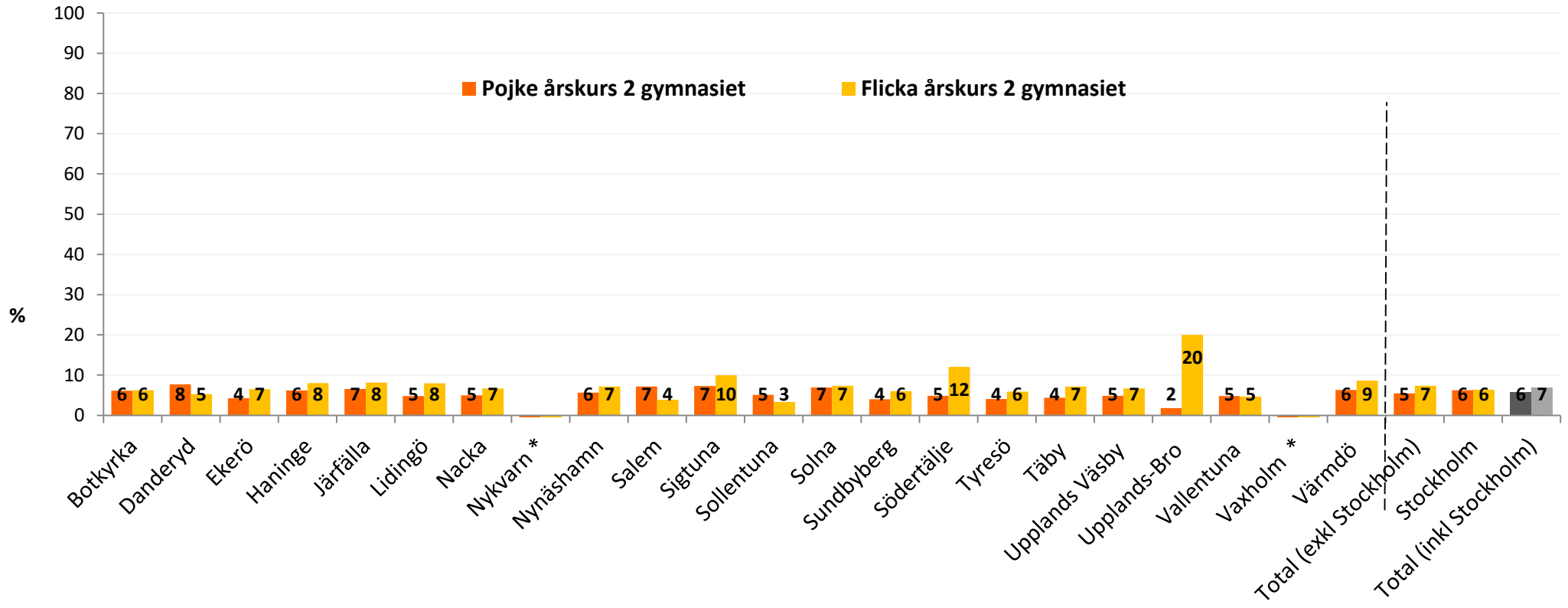

* Färre än 7 svar
Upplands-Bro svar baseras på skolkommun. Ingår ej i totalresultaten.

Årskurs 2 gymnasiet, år 2020

Länsstyrelsen Stockholm

Elever som varit med om att mobba eller trakassera andra elever via internet eller SMS/MMS det här läsåret

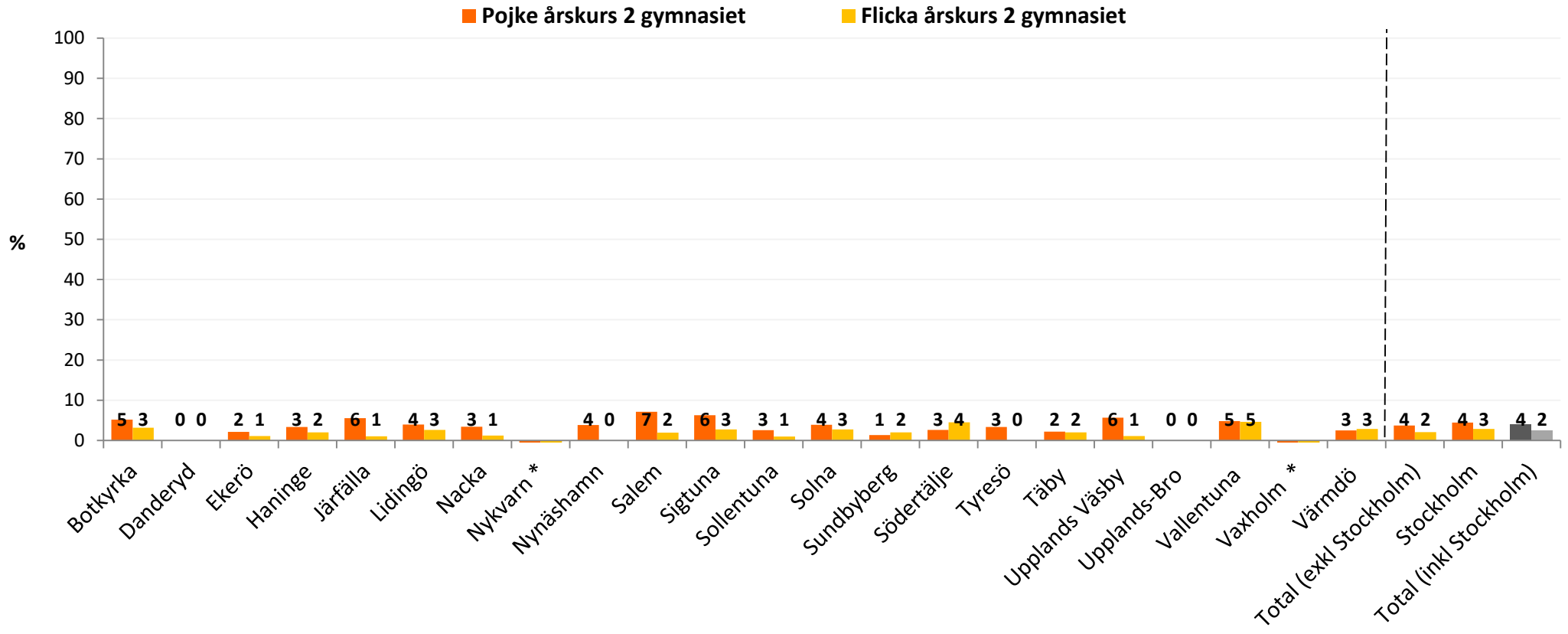

* Färre än 7 svar
Upplands-Bro svar baseras på skolkommun. Ingår ej i totalresultaten.

Årskurs 2 gymnasiet, år 2020

Länsstyrelsen Stockholm

Elever som instämmer ganska bra eller mycket bra i att vuxna ingriper om någon blir trakasserad eller mobbad

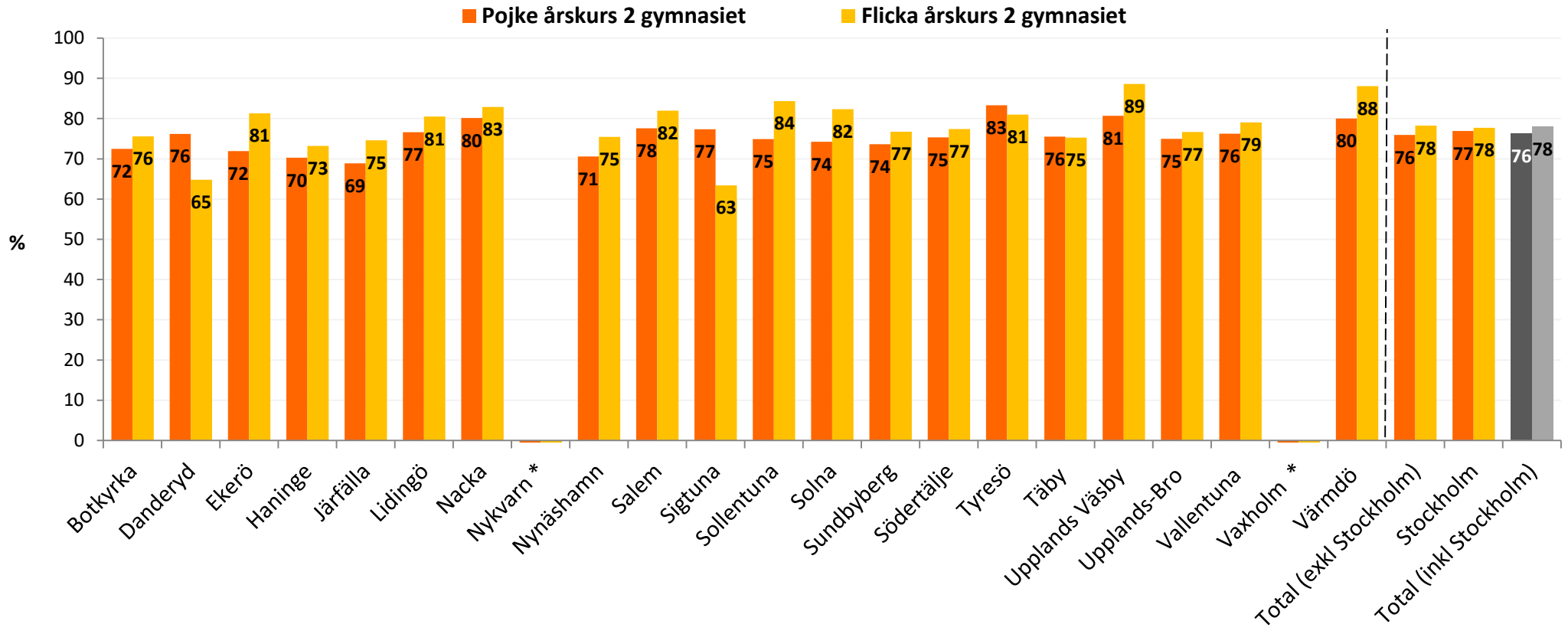

* Färre än 7 svar
Upplands-Bro svar baseras på skolkommun. Ingår ej i totalresultaten.

Årskurs 2 gymnasiet, år 2020

Länsstyrelsen Stockholm

Fritid

Årskurs 2 gymnasiet, år 2020

Länsstyrelsen Stockholm

Elever som ofta eller ibland brukar vara på fritidsgård eller träffpunkt

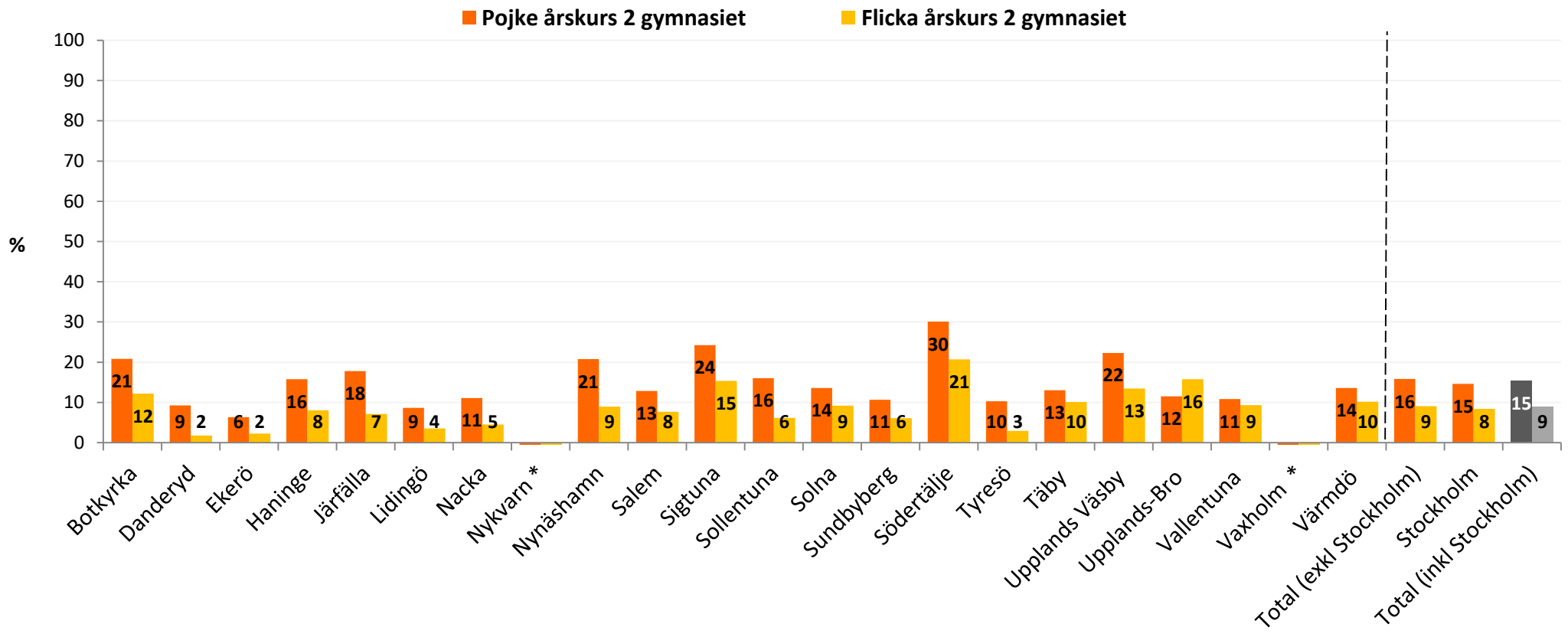

* Färre än 7 svar
Upplands-Bro svar baseras på skolkommun. Ingår ej i totalresultaten.

Årskurs 2 gymnasiet, år 2020

Länsstyrelsen Stockholm

Elever som ofta eller ibland deltar i någon ledarledd fritidsaktivitet eller träning

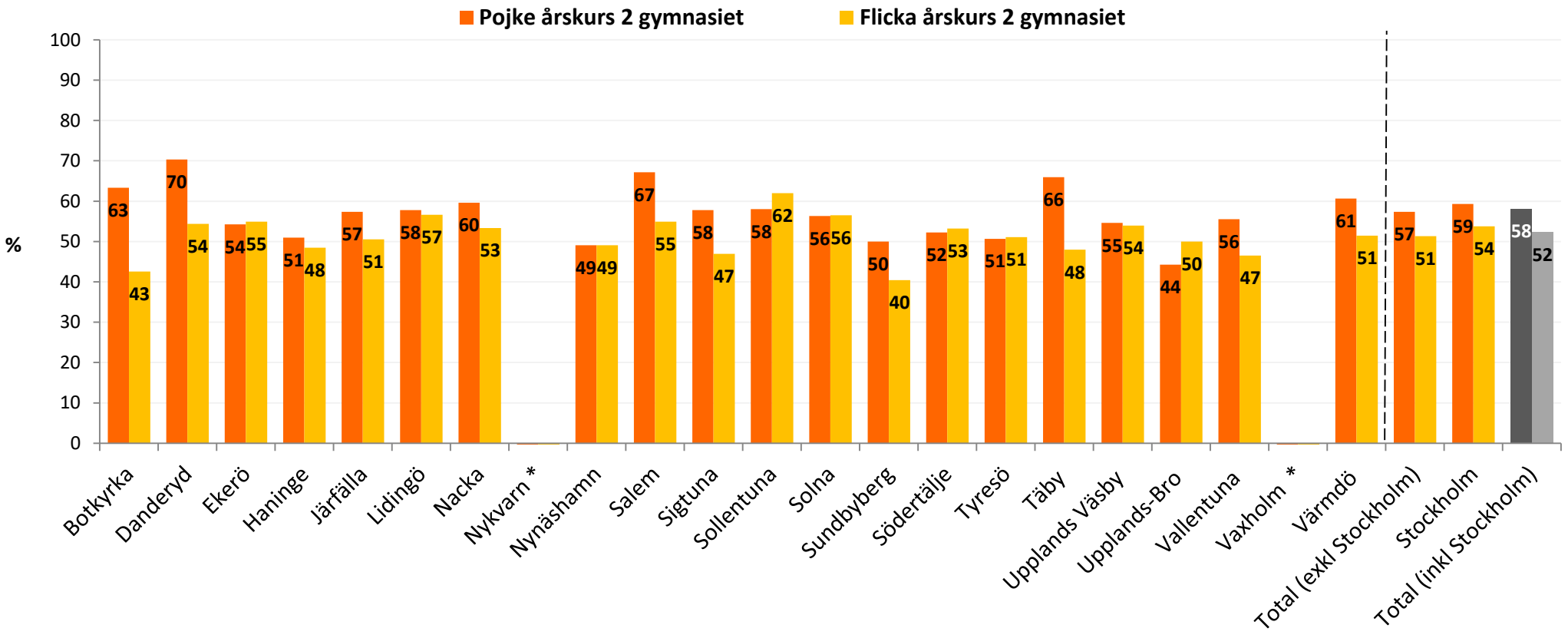

* Färre än 7 svar
Upplands-Bro svar baseras på skolkommun. Ingår ej i totalresultaten.

Årskurs 2 gymnasiet, år 2020

Länsstyrelsen Stockholm

Föräldrar

Årskurs 2 gymnasiet, år 2020

Länsstyrelsen Stockholm

Elever vars föräldrar alltid vet var de är när de är ute med kamrater på kvällarna

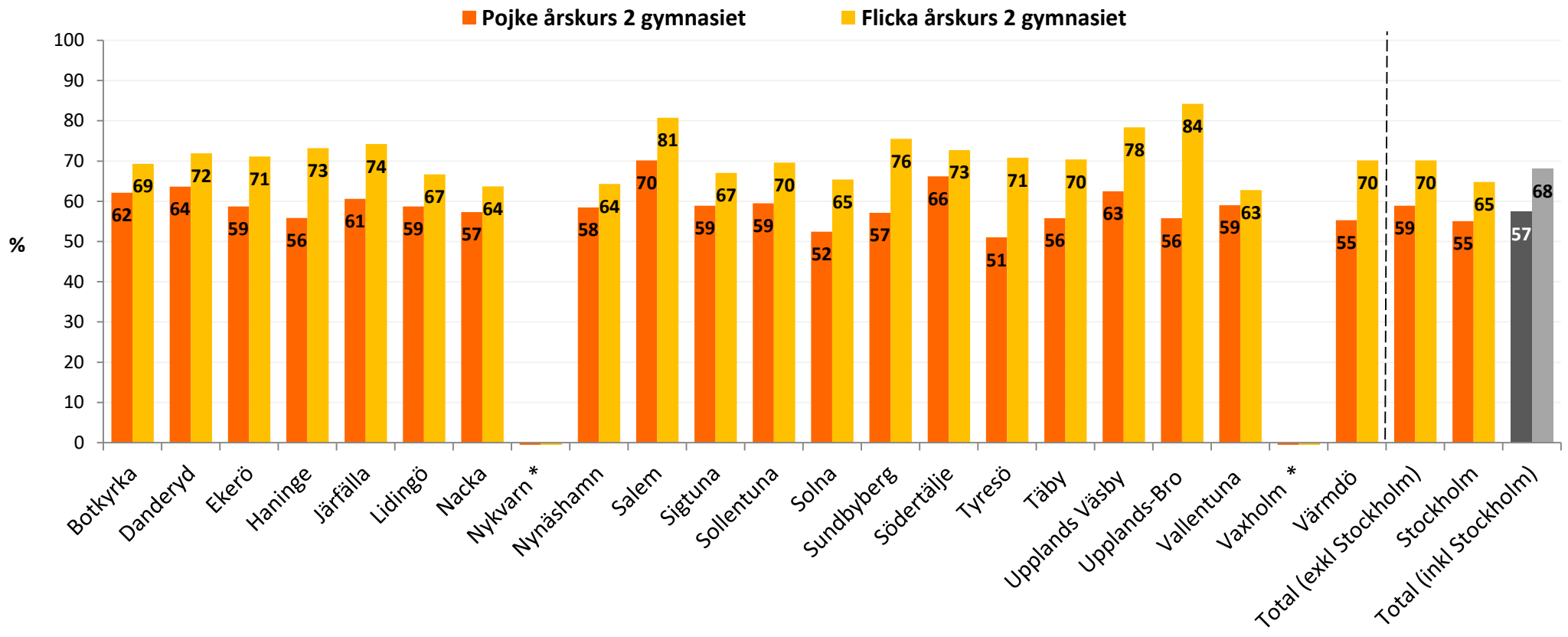

* Färre än 7 svar
Upplands-Bro svar baseras på skolkommun. Ingår ej i totalresultaten.

Årskurs 2 gymnasiet, år 2020

Länsstyrelsen Stockholm

Elever vars föräldrar vet vilka kamrater de umgås med på fritiden
(bland de som svarat Ja, alla eller Ja, de allra flesta)

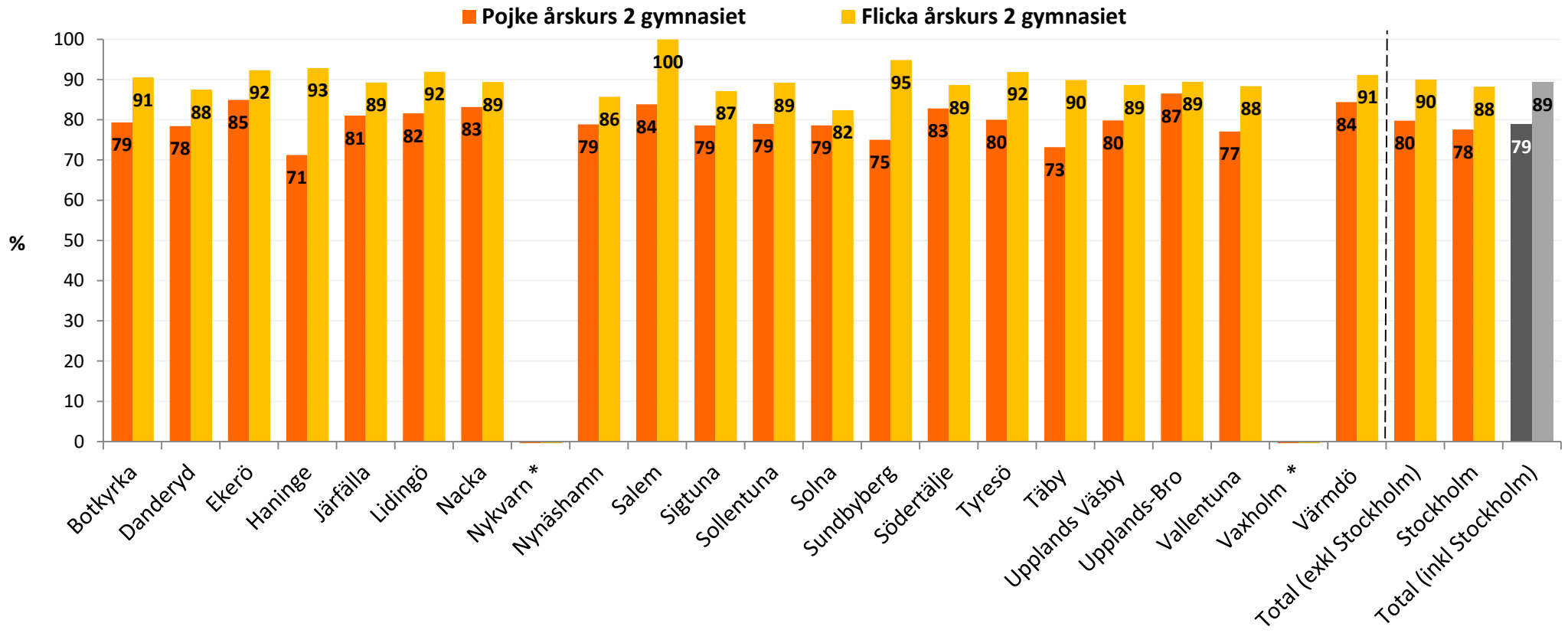

* Färre än 7 svar
Upplands-Bro svar baseras på skolkommun. Ingår ej i totalresultaten.

Länsstyrelsen Stockholm

Elever vars föräldrar vet vad de spenderar sina pengar på
(bland de som svarat ja, helt och hållet eller Ja, till större delen)

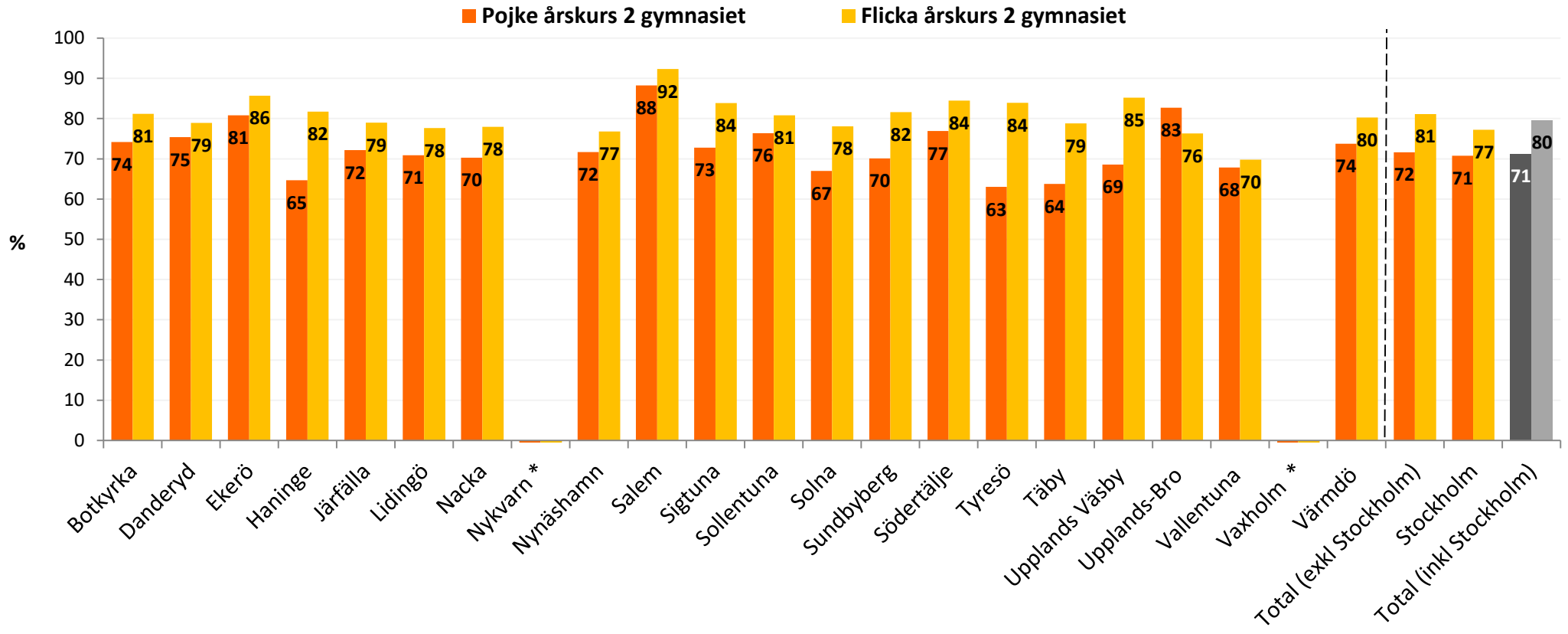

* Färre än 7 svar
Upplands-Bro svar baseras på skolkommun. Ingår ej i totalresultaten.

Årskurs 2 gymnasiet, år 2020

Länsstyrelsen Stockholm

Elever som av sina föräldrar får enstaka glas/blir ofta bjudna på alkohol

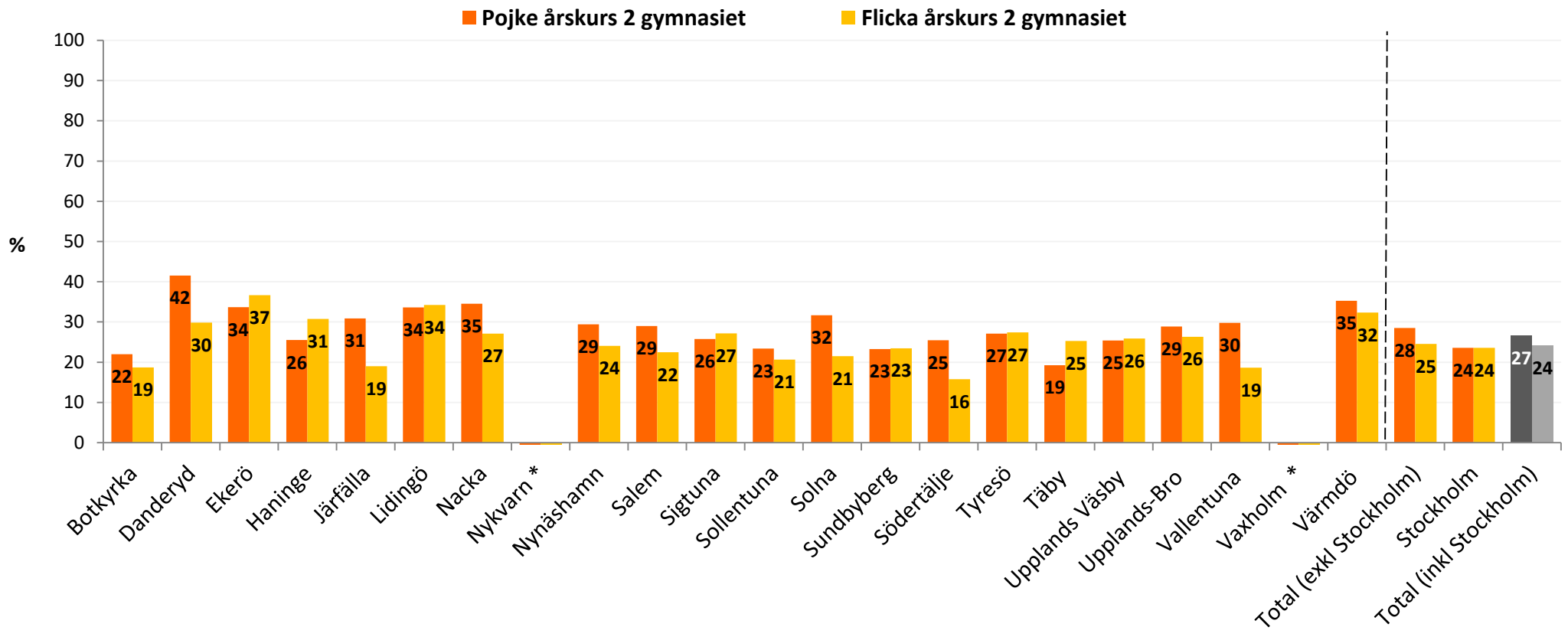

* Färre än 7 svar
Upplands-Bro svar baseras på skolkommun. Ingår ej i totalresultaten.

Årskurs 2 gymnasiet, år 2020

Länsstyrelsen Stockholm

Elever som får dricka alkohol för sina föräldrar

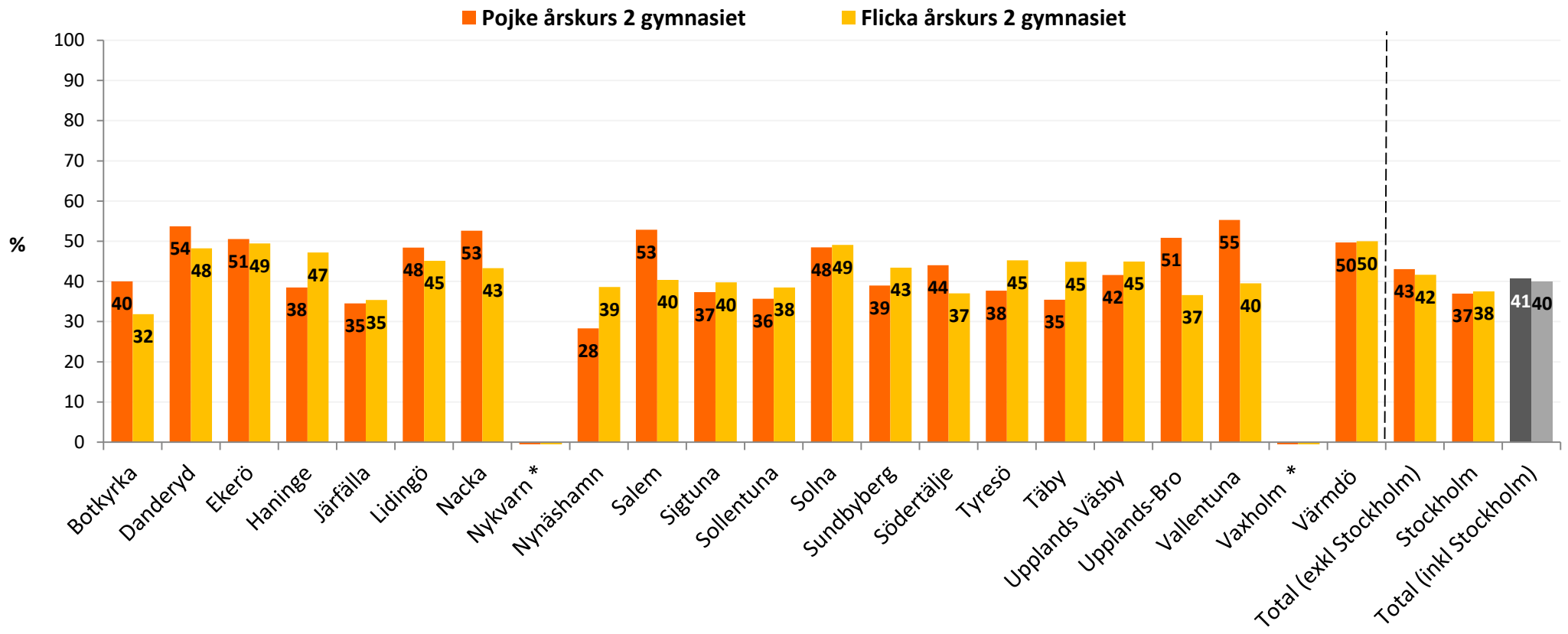

* Färre än 7 svar
Upplands-Bro svar baseras på skolkommun. Ingår ej i totalresultaten.

Årskurs 2 gymnasiet, år 2020

Länsstyrelsen Stockholm

Elever vars föräldrar inte dricker alkohol

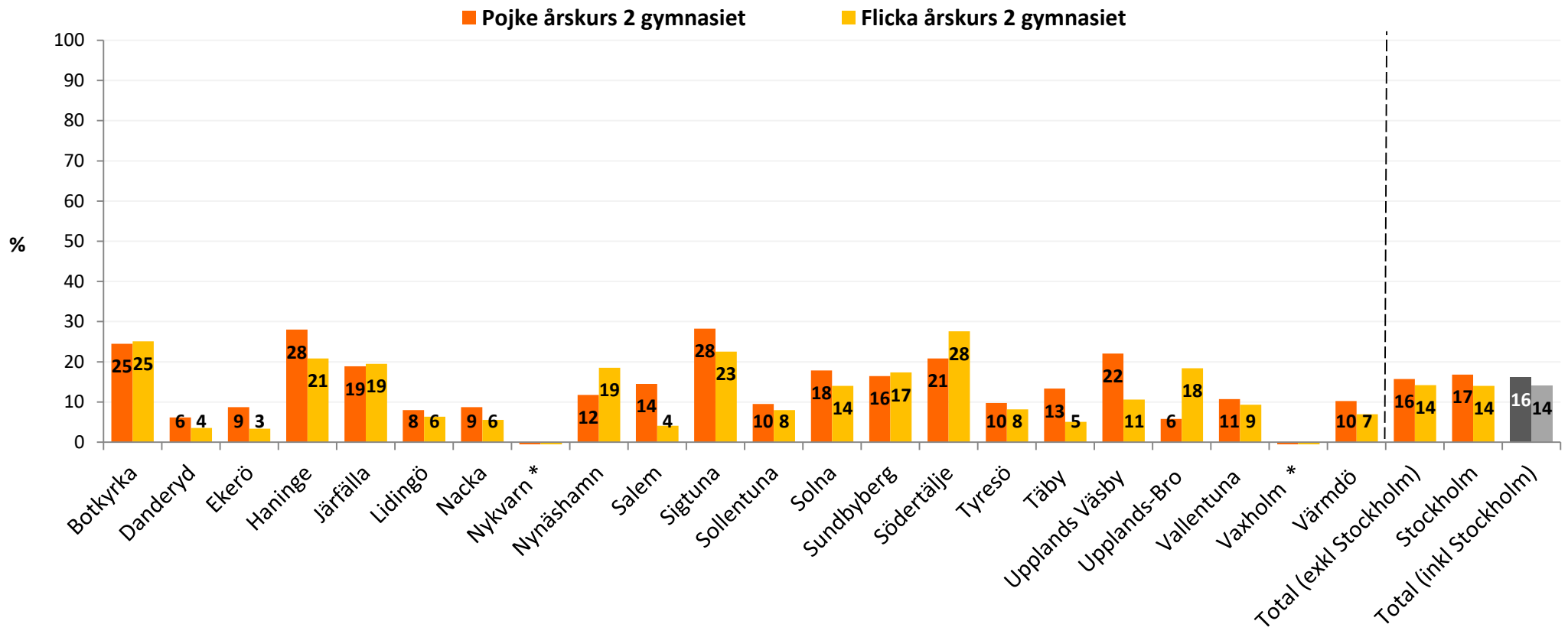

* Färre än 7 svar
Upplands-Bro svar baseras på skolkommun. Ingår ej i totalresultaten.

Årskurs 2 gymnasiet, år 2020

Länsstyrelsen Stockholm

Elever som tycker att någon i familjen dricker för mycket

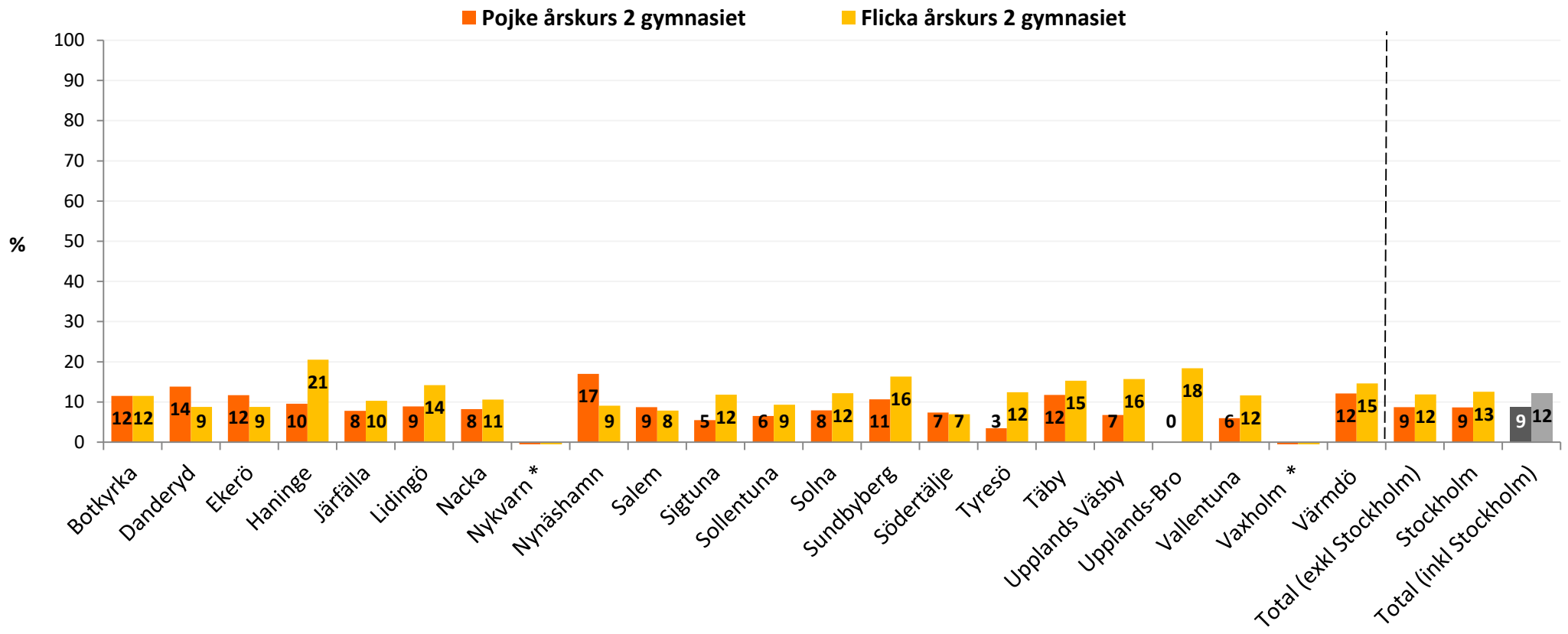

* Färre än 7 svar
Upplands-Bro svar baseras på skolkommun. Ingår ej i totalresultaten.

Länsstyrelsen Stockholm

Svag anknytning till föräldrar

- index mellan 0 och 100 där 0 är lägsta och 100 motsvarar högsta tänkbara värde

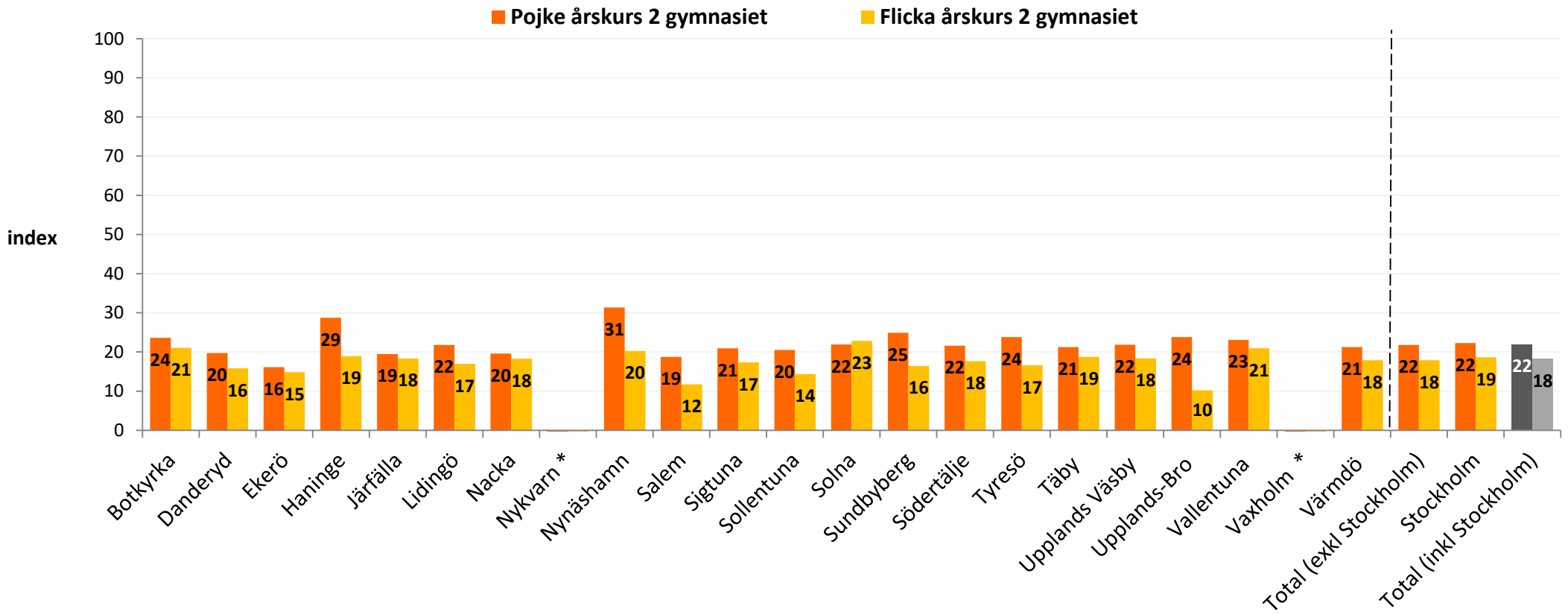

* Färre än 7 svar
Upplands-Bro svar baseras på skolkommun. Ingår ej i totalresultaten.

Länsstyrelsen Stockholm

Svag uppmärksamhet från föräldrar

- index mellan 0 och 100 där 0 är lägsta och 100 motsvarar högsta tänkbara värde

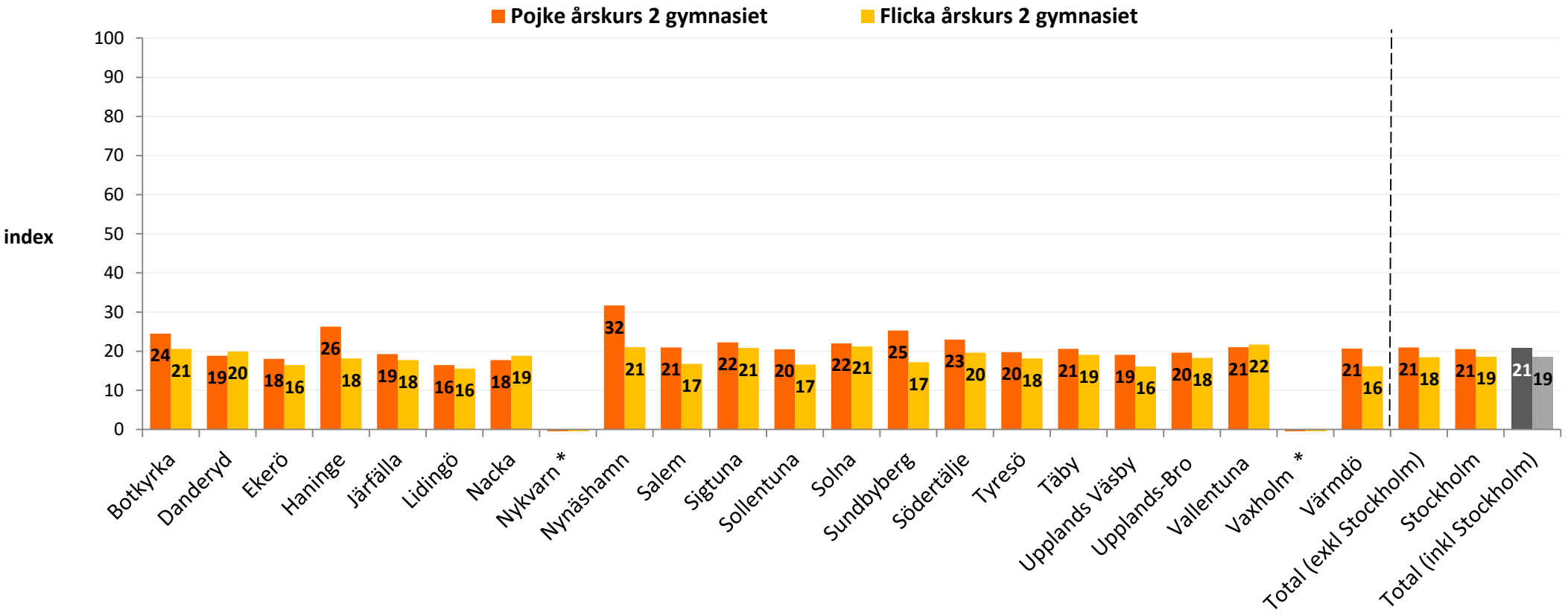

* Färre än 7 svar
Upplands-Bro svar baseras på skolkommun. Ingår ej i totalresultaten.

Länsstyrelsen Stockholm

Inkonsekventa föräldrar

- index mellan 0 och 100 där 0 är lägsta och 100 motsvarar högsta tänkbara värde

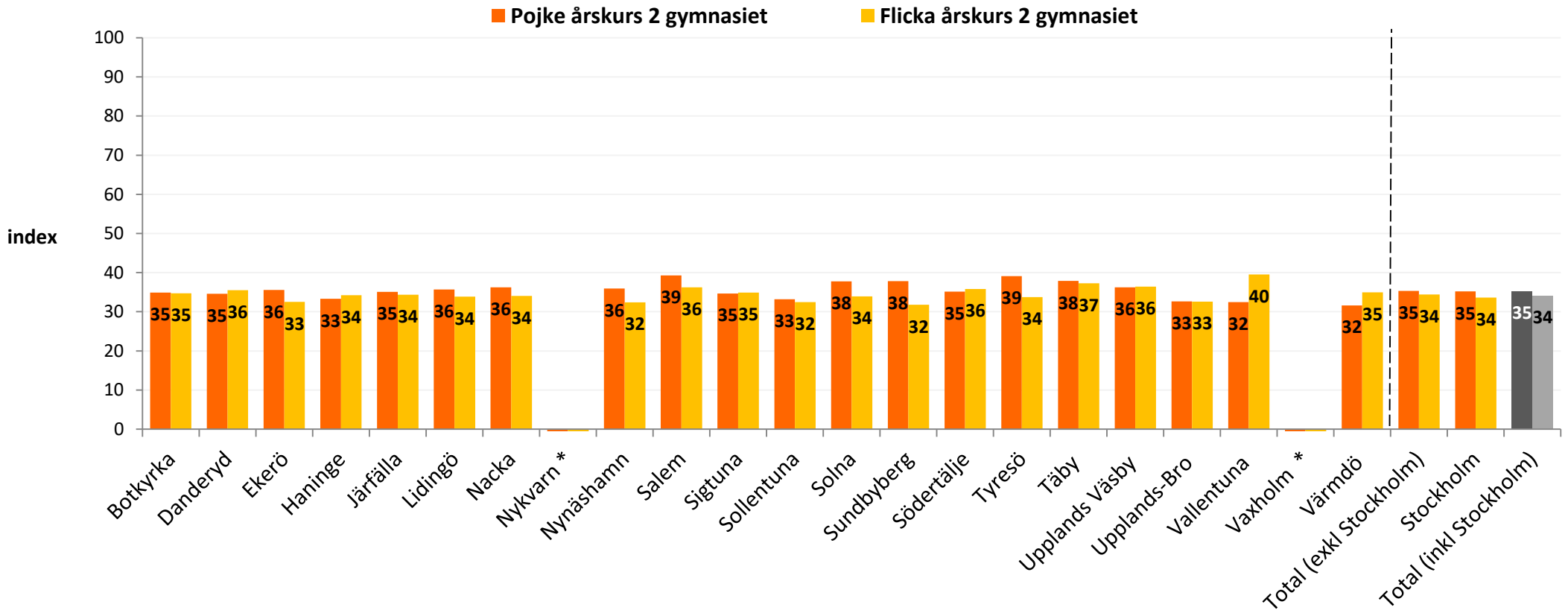

* Färre än 7 svar
Upplands-Bro svar baseras på skolkommun. Ingår ej i totalresultaten.

Länsstyrelsen Stockholm