LÄNSSTYRELSEN
Södermanlands län
Enheten för djurskydd och veterinära frågor

Anvisningar
Förprövning av djurstall
Förhandsanmälan

(För info om förprövning av byggnationer för häst – Se separat infoblad)

Vid ny-, till- eller ombyggnationer av djurstall, hägn eller annat förvaringsutrymme för djur kan en *ansökan om förprövning* behöva skickas in till Länsstyrelsen innan byggnationen kan påbörjas. Förprövningen är en granskning ur djurskyddssynpunkt. Förprövningen är kostnadsfri. Att inte låta förpröva ett stall där det finns krav på förprövning medför att en särskild avgift tas ut och kan i allvarliga fall leda till förbud att hålla djur i stallet.

Undantag från förprövningsplikten kan göras beroende på antalet djur av det aktuella djurslaget som kommer att finnas på anläggningen efter den planerade byggnadsåtgärden, eller beroende på omfattningen av byggnadsåtgärden.

Vid mindre ombyggnation kan det under vissa omständigheter räcka med en *förhandsanmälan* till Länsstyrelsen.

Förprövning innan byggnationen kan påbörjas

Djurstall och andra **förvaringsutrymmen för djur som hålls för produktion av livsmedel, ull, skinn eller pälsar samt hästar** får inte uppföras, byggas till eller byggas om utan att på förhand ha godkänts ur djurskyddssynpunkt genom en förprövning. Även **vilthägn** samt stallar eller **förvaringsutrymmen för undervisningsdjur, som inte hålls som försöksdjur**, kan behöva förprövas. Ansökan om förprövning kan även behöva göras om en byggnad eller ett utrymme ska inredas eller börja användas till ett nytt djurslag, ny typ av djurhållning eller ny djurkategori.

Foto: Jonna Sundell

När ska stallet förprövas?

Om den planerade byggnationen ska förprövas eller inte beror på det antal djur, av de djurslag som berörs av den planerade byggnadsåtgärden, som kommer finnas på anläggningen (ett eller flera stallar eller andra djurutrymmen som är belägna på samma fastighet).

Kravet på förprövning gäller inte om det antal djur som ryms på anläggningen, av det eller de djurslag som berörs av den planerade åtgärden, efter åtgärden kommer att understiga:

20 nötkreatur,	5 hästar,	5 katter
15 vuxna grisar,	5 alpackor,	5 tamillrar,
150 växande grisar,	5 lamor,	20 gnagare,
20 vuxna får,	20 vuxna kaniner,	20 burfåglar
40 lamm,	150 växande kaniner,	20 brevduvor,
20 vuxna getter,	20 vuxna minkar,	eller 10 burar,
40 killingar,	150 växande kaniner	terrarier, akvarier
500 fjäderfän utom strutsfåglar,	5 hundar	eller andra behållare
		avsedda för kräldjur,
		groddjur eller fiskar.

Exempel:
Du behöver bara förpröva om antalet nötkreatur som ryms på fastigheten efter att åtgärden är klar kommer att vara 20 stycken eller fler. Observera att du ska räkna samman alla platser oavsett om det är platser för kalvar, ungdjur eller vuxna djur. Kommer du till exempel att ha plats för 10 kor, 5 ungdjur och 5 kalvar har du plats för 20 nötkreatur (10 + 5 + 5) och måste då förpröva.

Byggnationer av fiskeanläggningar för livsmedelsproduktion där årsproduktionen efter åtgärden kommer att överstiga 35 ton fisk ska förprövas.

Byggnadsåtgärder undantagna från förprövning:

- Reparation och underhåll i stallet, utan ändring av planlösning, djurhållningsform, ventilationsstrategi et cetera.
- Uppförande av tillfälliga boxar i samband med tävling.
- Tillfälliga boxar för särskild vård och behandling.
- Ligghallar och stallar endast avsedda att ge väderskydd och som rymmer högst 40 nötkreatur, 30 vuxna grisar, 300 växande grisar, 40 vuxna får, 80 lamm, 40 vuxna getter, 80 killingar, 1000 fjäderfän utom strutsfåglar, 10 hästar, 10 alpackor, eller 10 lamor.
- Byggnation av **endast** permanenta boxar för särskild vård och behandling, om det totala antalet djur i avdelningen som ryms i sådana boxar efter byggnationen maximalt är 4 nötkreatur, 20 grisar, 4 får, 4 getter eller 1 häst.
- Kalvnings-, killnings- eller lamningsboxar avsedda för **1** moderdjur.
- Ensamboxar för kalvar i stallavdelningar med kor.
- Hyddor som rymmer högst 2 kalvar.

- Ströbäddsboxar för grupphållna kalvar i oisolerade byggnader med naturlig ventilation, om det sammanlagda antalet kalvar som ryms i avdelningen efter åtgärden högst är 20 stycken.

Undantagna från förprövning är även anläggningar för hållande av försöksdjur och djur för offentlig förevisning som prövas enligt djurskyddsförordningen, ärenden om godkännande av ny teknik enligt djurskyddsförordningen, samt åtgärder som kan föranmälas (se sidan 6).

Vad granskas?

Syftet med förprövningen är att se till att det finns förutsättningar för god djurhållning i stallet. Vid förprövning granskas bland annat mått och utrymmen, inredning, utgödslingssystem, utfodrings- och dricksvattenanordningar, stallklimat och luftkvalitet samt brandskydd.

Lagstiftning

Länsstyrelsen granskar den planerade byggnationen ur djurskyddssynpunkt, enligt Djurskyddslagen (2018:1192), Djurskyddsförordningen (2019:66) samt djurslagsspecifika föreskrifter.

Så går förprövningen till

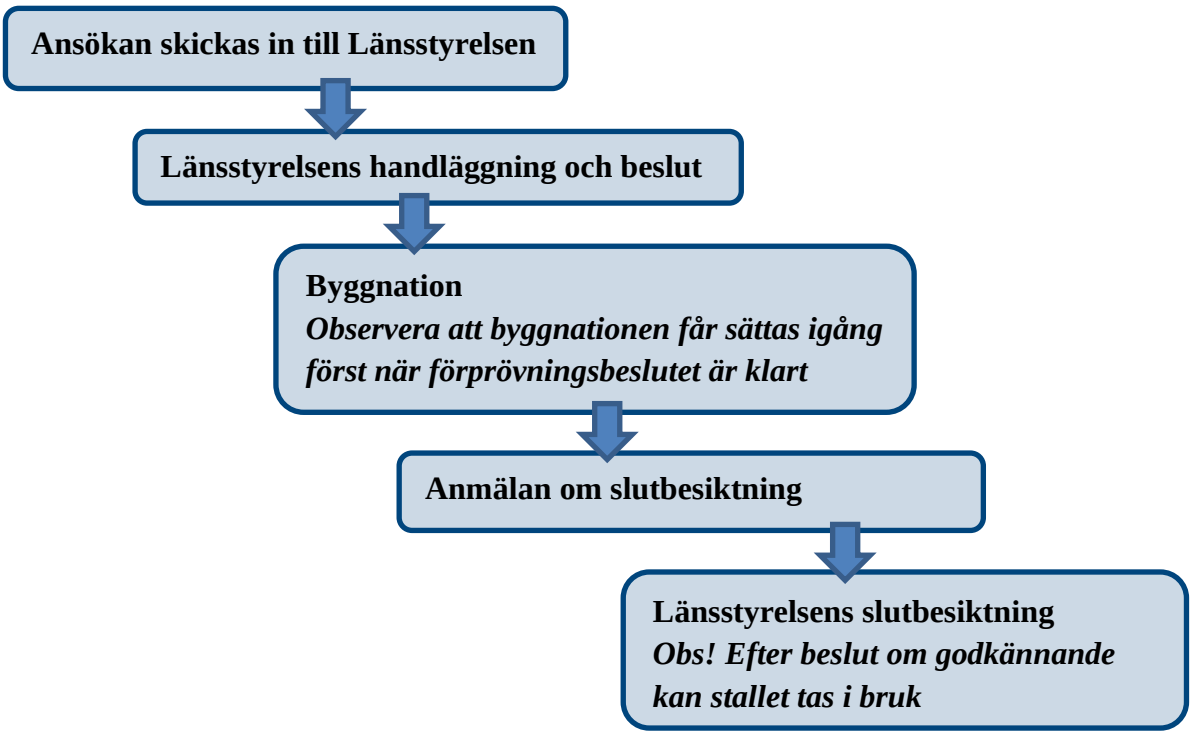

Ansökan

Ansökan om förprövning av stall görs på särskild blankett. Blanketten (D173B) finns att ladda ner på Jordbruksverkets hemsida (www.jordbruksverket.se), alternativt att beställa från Länsstyrelsen.

Till ansökansblanketten bifogas:

1. En ***situationsplan*** (skalenlig) som visar stallbyggnadens placering i förhållande till andra byggnader på fastigheten (se exempel nedan). Redovisa vad de olika byggnaderna används till, såsom exempelvis bostad, stall, tork för spannmål. Redovisa gödselvårdsanläggningens placering, såsom gödselplatta, gödsel- eller pumpbrunn eller dylikt. Rita ut en norrpil.

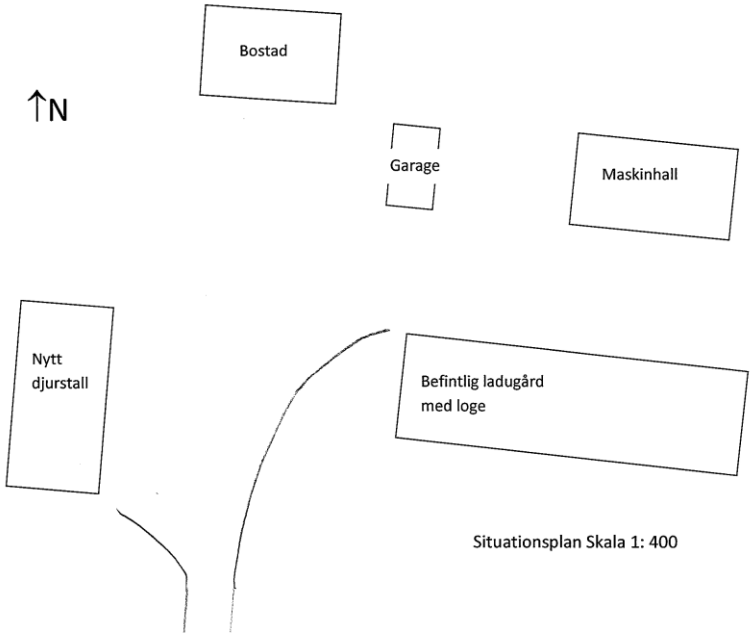

2. En måttsatt skalenlig ***planritning/-skiss***, förslagsvis i skala 1:100 (se exempel nedan). Det ska gå att mäta med linjal direkt på ritningen vid behov. Planritningen ska visa stallets planlösning och var boxar, inredning, gångar, vattenställen, belysning med mera finns. Fönster och dörrars placering ska redovisas, samt var ventilationsdon, såsom tilluftsdon (friskluftsintag) och frånluftsdon (exempelvis trumma med eller utan fläkt eller nock) är placerade.

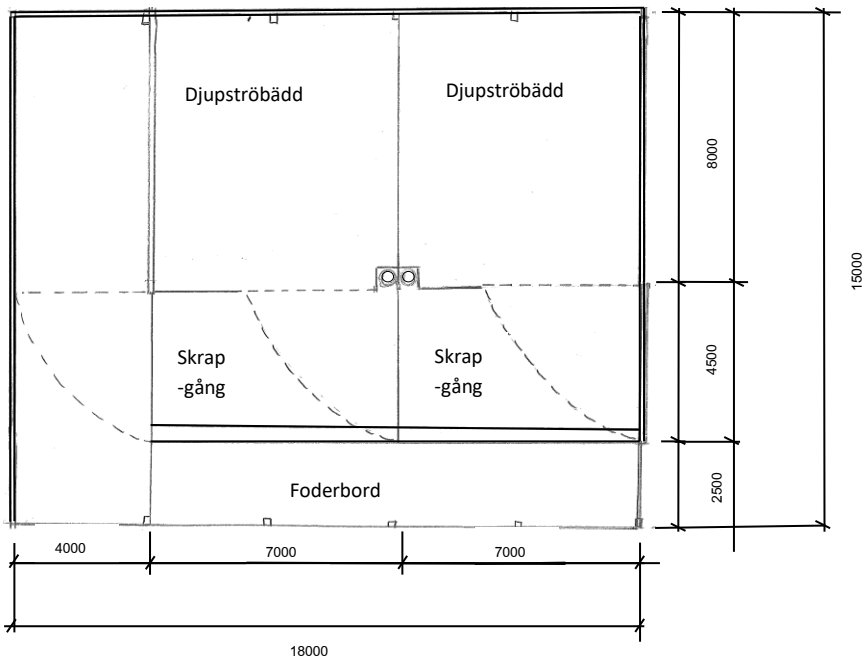

Exempel planritning
Skala 1:100

3. En måttsatt skalenlig ***sektionsritning/-skiss***, förslagsvis i skala 1:100 (se exempel nedan). Det ska gå att mäta med linjal direkt på ritningen vid behov. Sektionsritningen ska visa vilken typ av tak byggnaden har (exempelvis sadeltak, pulpettak), inre takhöjd, om det finns någon skulle/övervåning, boxväggars och inrednings höjd, golvytans eventuella höjdskillnader, fönster och ventilationsdons placering i höjdled med mera.
För att ytterligare beskriva hur djurstallet kommer att utformas kan bilagor som till exempel produktbroschyrer, beskrivningar, foton med mera skickas med ansökan.

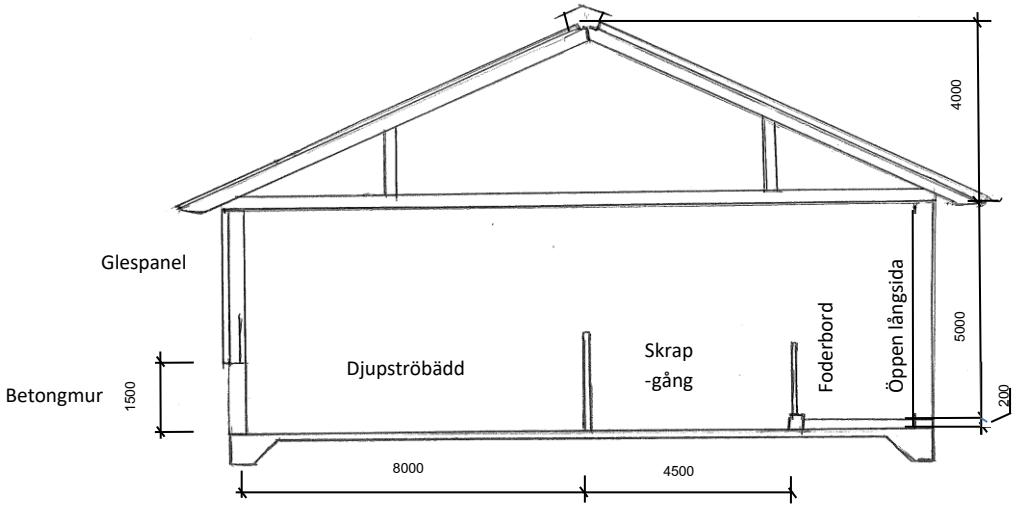

Exempel sektionsritning
Skala 1:100

Beslut

Handläggningen av ärendet påbörjas i och med att ansökningshandlingar kommit in till Länsstyrelsen. Eventuellt behöver kompletteringar göras och frågetecken redas ut. När frågetecken retts ut och kompletteringar kommit in, kan ett beslut i ärendet tas.

Förprövningsmöte

Länsstyrelsen erbjuder från den 1 jan 2018 den som ansöker om förprövning ett möte på Länsstyrelsen. Under mötet går vi igenom ditt ärende om förprövning. Innan du kan boka mötet ska din ansökan vara komplett, vi meddelar dig när den är det. När du går från mötet ska du veta vad som förväntas av dig och du har fått en möjlighet att berätta om dina tankar. Syftet med mötet är att reda ut eventuella frågetecken och därmed snabbare kunna ta beslut i ditt ärende.

Besiktning

När byggnationen är färdig ska den besiktigas av Länsstyrelsen innan djur får sättas in i stallet eller djurutrymmet. Begäran om besiktning kan göras via länk på länsstyrelsens hemsida (www.lansstyrelsen.se/sodermanland/djur/skotsel-av-djur/djurstallar.html), telefon eller via e-post (sodermanland@lansstyrelsen.se).

Vid besiktningen kontrolleras att stallet är byggt enligt förprövningsansökan. Om stallet byggts enligt ansökan kan stallet godkännas. Ibland konstateras avvikelser vid besiktningen som måste åtgärdas. När avvikelser åtgärdats kan Länsstyrelsen, beroende på avvikelsens

omfattning, behöva göra ytterligare en besiktning. Efter en ombesiktning fattas beslut om godkännande eller underkännande av stallet.

Förhandsanmälan

Vid en mindre om- eller tillbyggnad i en stallavdelning som sedan tidigare är förprövad och godkänd behövs i vissa fall ingen förprövning. I dessa fall räcker det med en enkel anmälan till Länsstyrelsen innan byggnationen kan påbörjas, en så kallad *förhandsanmälan*. För att få göra en förhandsanmälan krävs dock att samtliga kriterier nedan är uppfyllda:

- Stallavdelningen är i enlighet med Länsstyrelsens senaste förprövningsbeslut.
- Åtgärden berör endast den djurkategori som redan hålls i stallavdelningen.
- Djurplatserna som ska byggas kommer att bestå av samma inhysningssystem som redan används för den berörda djurkategorin i stallavdelningen.
- Antalet platser som ska byggas kommer efter åtgärden att motsvara högst 20 procent av det totala antalet sådana platser i stallavdelningen.

Vid osäkerhet om förhandsanmälan kan göras, kontakta Länsstyrelsen.

Blankett (D173C) för förhandsanmälan finns att ladda ner på Jordbruksverkets hemsida (www.jordbruksverket.se), alternativt att beställa från Länsstyrelsen. Utöver blanketten måste du bifoga två exemplar av skalenliga plan- respektive sektionsritningar.

Prövning i efterhand

De stall som inte har förprövats innan byggnationen satts igång, kan bli föremål för en efterprövning. Stora avvikelser från djurskyddslagstiftningen funna vid besiktning i efterhand kan leda till ett förbud att hålla djur i byggnaden. Den som inte låtit förpröva sitt stall, kan få betala en särskild avgift på 12 000 kronor eller 24 000 kronor beroende på byggnationens omfattning. Utöver det finns det en risk att stallet måste byggas om innan djur får hållas där.

Checklista förprövning
Kom-ihåg för ansökan

Brandskydd

Stallet ska utformas så att det för djuren finns godtagbart byggnadstekniskt eller likvärdigt skydd mot brand samt godtagbara förutsättningar att rädda djuren vid brand. Enligt Lantbrukets brandskyddskommittés rekommendationer (LBK, www.lantbruketsbrandskydd.nu) bör det finnas två av varandra oberoende utrymningsvägar i motstående riktning. Redovisa om stallet kommer att ha någon övervåning eller skulle. Om stallet endast utgör en del av en större byggnad, redovisa vad som finns i stallets angränsande utrymmen. På LBK:s hemsida finns även rekommendationer avseende elinstallationer i form av *Handbok för elinstallationer i lantbruk och hästverksamhet*.

Sjukutrymme

Finns det något närbeläget utrymme där djur som behöver särskild vård kan tas omhand lösgående och stallas upp individuellt? För utegångsdjur och för djur som under den kalla årstiden hålls i stallar med utomhusliknande klimat ska det även finnas behandlingsplatser som kan värmas upp eller på annat sätt vara anpassade så att djurens behov av termisk komfort tillgodoses.

Foder och vatten

Redovisa hur utfodring och vattning sker. Markera på planritningen var vattenställen kommer att placeras.

Dörrar

Vilken bredd och höjd kommer dörrar som djur passerar igenom att ha? Utrymningsdörrar i bör enligt LBK ha en fri bredd av 1,6 m för kor och hästar samt 1,0 m för svin och får.

Fönster

Var är fönster eller andra ljusinsläpp placerade? Markera på plan- och sektionsritningen var de finns.

Ventilation

Redovisa hur stallet kommer att ventileras, dels direkt i ansökningsblanketten, och dels på plan- respektive sektionsritningar. Rita ut var till- och frånluftsdon är placerade. Vilka ventilationsflöden som behövs för lantbruksdjur och häst framgår av Svensk Standard (SS 951050:2014).

Inredning

Beskriv inredningens utseende, såsom grindar och foderfronter. Redovisa också hur stallet gödslas ut.

Bilagor, förtydliganden

Skicka gärna med förtydligande bilagor, som beskrivningar, produktblad eller foton.

Kontakt

Är du osäker på om du behöver förpröva eller har andra frågor som rör förprövning, förhandsanmälan med mera, kan du kontakta våra förprövningshandläggare:

- Kristina Thunström, 010-223 42 76, kristina.thunstrom@lansstyrelsen.se
- Malin Nilsson, 010-223 43 64, malin.nilsson@lansstyrelsen.se

Du kan också skicka e-post till sodermanland@lansstyrelsen.se eller ringa växeln på telefon 010-223 40 00.