



På tal om
kvinnor
ochmän

Kronobergs län 2018

Innehåll

Befolkning	4
Hälsa	11
Utbildning	18
Barn och familj	26
Förvärvsarbete	33
Inkomst	50
Kriminalitet	54
Makt och inflytande	60

Producerad av SCB, Region Kronoberg och Länsstyrelsen i Kronobergs län.

Kontaktpersoner:

Region Kronoberg, Elsa Anderman, tel 0470-58 80 00,
e-post: elsa.anderman@kronoberg.se

Länsstyrelsen i Kronobergs län, Karin Hopstadius,
tel 010-223 70 00, e-post: karin.hopstadius@lansstyrelsen.se

Layout: Ateljén, SCB.

Layout omslag: Länsstyrelsen i Kronobergs län

Fler exemplar av skriften kan beställas genom Länsstyrelsen eller Region Kronoberg, samt finns på respektives hemsidor för nedladdning.

© Region Kronoberg och Länsstyrelsen i Kronobergs län

Printed in Sweden

Tryck: 2018

Förord

Den svenska jämställdhetspolitiken syftar till att kvinnor och män, flickor och pojkar ska ha samma rättigheter, möjligheter och skyldigheter under hela livet. Ett jämställt samhälle är en förutsättning för en hållbar utveckling, som i sin tur möter de samhällsutmaningar som vi gemensamt står inför.


Med denna skrift vill Länsstyrelsen i Kronobergs län och Region Kronoberg stärka arbetet med jämställdhetsfrågor i Kronobergs län genom att ge länets aktörer ett redskap för att synliggöra kvinnors och män, flickors och pojkars förutsättningar och villkor. Skriften visar på länets statistiska utveckling vad gäller jämställdhet. Den kan användas tillsammans med nationella, regionala och lokala styrdokument för att skapa en lägesbild och identifiera områden där insatser krävs för en ökad jämställdhet mellan könen.

Det är dock viktigt att vara medveten om att det finns ett flertal olika faktorer som påverkar grupper och individers möjlighet till att ta del av formell och informell makt. En intersektionell analys, där samspelet mellan flera olika maktordningar och diskrimineringsgrunder analyseras, är därför nödvändig för att lägesbilden ska bli komplett.

Genom att se och synliggöra kvinnors och mäns, flickors och pojkars olika erfarenheter och förutsättningar skapar vi gemensamt ett hållbart samhälle.



Ingrid Burman
Landshövding



Martin Myrskog
Regiondirektör

Det jämställdhetspolitiska målet

Regering och riksdag har bestämt att målet är att kvinnor och män ska ha samma makt att forma samhället och sina egna liv. Det innebär:

- **En jämn fördelning av makt och inflytande.** Kvinnor och män ska ha samma rätt och möjlighet att vara aktiva medborgare och att forma villkoren för beslutsfattandet.
- **Ekonomisk jämställdhet.** Kvinnor och män ska ha samma möjligheter och villkor i fråga om betalt arbete som ger ekonomisk självständighet livet ut.
- **Jämställd utbildning.** Kvinnor och män, flickor och pojkar ska ha samma möjligheter och villkor när det gäller utbildning, studieval och personlig utveckling.
- **Jämn fördelning av det obetalda hem- och omsorgsarbetet.** Kvinnor och män ska ta samma ansvar för hemanarbetet och ha möjligheter att ge och få omsorg på lika villkor.
- **Jämställd hälsa.** Kvinnor och män, flickor och pojkar ska ha samma förutsättningar för en god hälsa samt erbjudas vård och omsorg på lika villkor.
- **Mäns våld mot kvinnor ska upphöra.** Kvinnor och män, flickor och pojkar, ska ha samma rätt och möjlighet till kroppslig integritet.

Länsstyrelsens och Region Kronoberg roll

Länsstyrelsen har regeringens uppdrag att arbeta för att de nationella målen för jämställdhetspolitiken får genomslag i länet genom ett initierande, kunskapsuppbyggande, stödjande och uppföljande arbete. Region Kronoberg arbetar genom den europeiska deklARATIONEN om jämställdhet (CEMR-deklARATIONEN), brett med

jämställdhet i verksamheten. Därtill har organisationen regeringens uppdrag att arbeta för en jämställd regional utveckling, där kvinnor och män ska ha samma förutsättningar att nå inflytande i det regionala tillväxtarbetet och få tillgång till tillväxtresurser. Tillsammans arbetar Länsstyrelsen och Region Kronoberg för att könsuppdelad statistik ska finnas. Statistiken synliggör skillnader i förutsättningar för flickor och pojkar, kvinnor och män i länet.

Jämställdhet

Jämställdhet handlar om att kvinnor och män ska ha samma möjlighet att forma samhället och sina egna liv. Jämlikhet är ett vidare begrepp. Det avser rättvisa förhållanden mellan alla individer och grupper i samhället och utgår ifrån att alla människor har lika värde oavsett kön, etnicitet, religion, social tillhörighet m.m. Jämställdhet är en av de viktigaste jämlikhetsfrågorna.

Intersektionalitet

Intersektionalitet är ett analytiskt perspektiv som uppmärksammar hur relationer av överordning och underordning skapas och upprätthålls i samspel mellan tex. etnicitet, kön/genus, funktionalitet, klass, ålder, sexualitet, religion mm.

När vi jobbar med jämställdhet är det viktigt att i både teori och praktik ha intersektionalitet i åtanke eftersom det synliggör att vare sig gruppen kvinnor eller gruppen män är enhetlig och att det finns personer som inte definierar sig inom dessa kön. I jämställdhetsarbetet är det centralt att se hur olika maktordningar samspelar. Intersektionalitet är ett verktyg för att skapa anpassade insatser, baserade på målgruppens behov och förutsättningar, för att därmed nå önskade resultat.

Befolkningen efter kommun 31 dec 2017

Antal

	Kvinnor	Män	Totalt
Alvesta	9 783	10 243	20 026
Lessebo	4 276	4 530	8 806
Ljungby	13 882	14 415	28 297
Markaryd	4 945	5 225	10 170
Tingsryd	6 087	6 364	12 451
Uppvidinge	4 565	4 996	9 561
Växjö	45 123	45 937	91 060
Älmhult	8 447	8 701	17 148
Länet	97 108	100 411	197 519
Riket	5 037 580	5 082 662	10 120 242

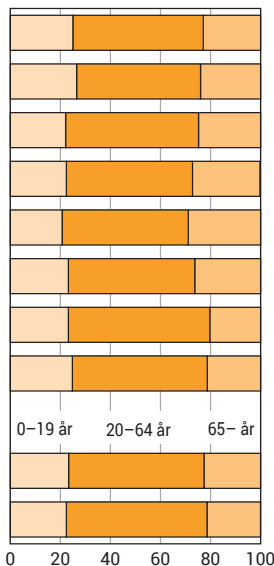
Källa: SCB, Befolkningsstatistik

I alla kommuner bor det fler män än kvinnor.
Störst mansöverskott finns i Växjö.

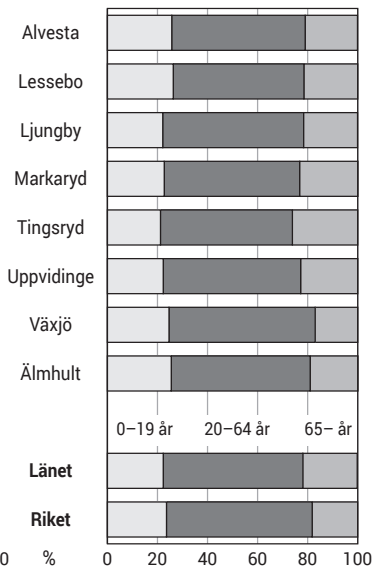
Befolkningen efter åldersgrupp 31 dec 2017

Procentuell fördelning

Kvinnor



Män



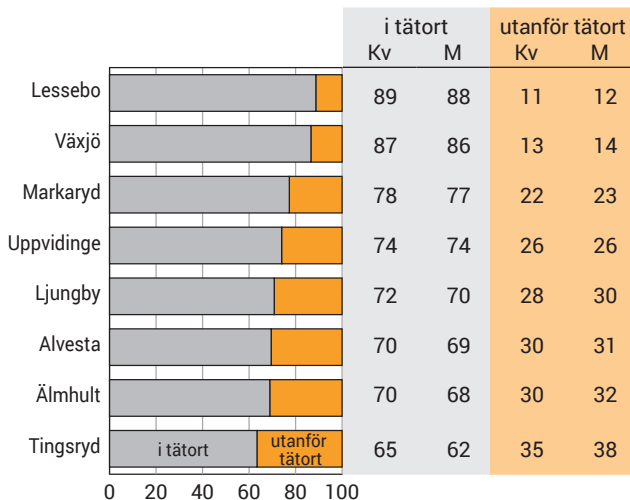
Källa: SCB, Befolkningsstatistik

Andelen äldre, 65+ år, är högre bland kvinnor än bland män i alla kommuner. I åldersgruppen 20-64 år är andelen män högre än andelen kvinnor i alla kommuner.

I åldersgruppen 0-19 år är det små skillnader mellan andelen flickor och pojkar i de flesta kommuner.

Befolkningen i och utanför tätorter 31 dec 2017

Procentuell fördelning



Källa: SCB, Tätorter; arealer, befolkning

I alla kommuner bor det en högre andel män än kvinnor utanför tätorterna, och högre andel kvinnor än män i tätorterna. 79 procent av länets befolkning bor i tätorter. Högst andel tätortsbor har Lessebo och Växjö.

Befolkningen efter nationell bakgrund 31 dec 2017

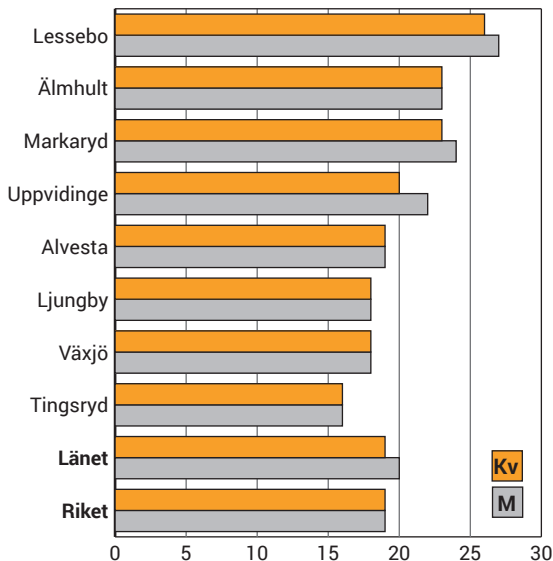
Antal och procentuell fördelning

	Antal		Procentuell fördelning			
	Länet		Länet		Riket	
	Kvinnor	Män	Kv	M	Kv	M
Inrikes födda	78 544	80 755	81	80	81	82
varav						
två inrikes födda föräldrar	68 696	70 260	71	70	69	68
en inrikes och en utrikes född förälder	5 482	5 763	6	6	7	8
två utrikes födda föräldrar	4 366	4 732	5	5	5	6
Utrikes födda	18 564	19 656	19	20	19	19
varav						
bosättningsstid i Sverige						
0 - 4 år	5 405	6 605	6	7	4	5
5 - år	12 926	12 843	13	13	14	13
uppgift saknas	233	208	0	0	0	0
Totalt	97 108	100 411	100	100	100	100
Utrikes födda efter födelseregion	18 564	19 656	100	100	100	100
Norden	1 556	1 451	8	7	15	11
varav						
Danmark	684	775	4	4	2	2
Finland	605	434	3	2	10	6
Island	51	60	0	0	0	0
Norge	216	182	1	1	3	2
EU utom Norden	4 522	4 526	24	23	19	20
Utanför EU och Norden	12 486	13 679	67	70	67	69

Källa: SCB, Befolkningsstatistik

Utrikes födda 31 dec 2017

Andel (%) av befolkningen per kommun/region



Källa: SCB, Befolkningsstatistik

Lessebo är den kommun i länet som har högst andel utrikes födda kvinnor och män. Totalt i länet finns en något högre andel utrikes födda män än kvinnor.

In- och utflyttningar samt flyttningsöverskott 2017

Antal

	Inflyttade		Utflyttade		Flyttningsöverskott	
	Kvinnor	Män	Kvinnor	Män	Kvinnor	Män
Alvesta	649	716	567	696	82	20
Lessebo	372	435	328	443	44	-8
Ljungby	654	730	535	586	119	144
Markaryd	324	386	259	262	65	124
Tingsryd	405	453	367	375	38	78
Uppvidinge	329	414	288	377	41	37
Växjö	2 802	3 121	2 248	2 433	554	688
Älmhult	736	786	473	513	263	273
Länet*	4 861	5 417	3 655	4 061	1 206	1 356
Riket	66 624	77 865	21 238	24 382	45 386	53 483

Källa: SCB, Befolkningsstatistik

* På länsnivå ingår inte in- och utflyttningar mellan kommuner inom länet. Det medför att kommunernas in- och utflyttningar inte går att summera upp till länet då många flyttningar sker mellan kommuner inom länet.

I alla kommuner finns ett positivt flyttningsöverskott för kvinnor. För män finns ett positivt flyttningsöverskott i alla kommuner utom Lessebo. Störst flyttningsöverskott för både kvinnor och män har Växjö.

Flyttningsöverskott inom/utanför länet 2017

Antal inflyttningar minus utflyttningar

	Inom länet		Till/från länet		Till/från utlandet	
	Kvinnor	Män	Kvinnor	Män	Kvinnor	Män
Alvesta	-56	-96	-28	-79	166	195
Lessebo	-29	-46	-53	-98	126	136
Ljungby	3	-3	-46	-30	162	177
Markaryd	4	3	-14	41	75	80
Tingsryd	-32	11	-9	-29	79	96
Uppvidinge	-46	-47	-31	-75	118	159
Växjö	130	171	-50	-6	474	523
Älmhult	26	7	-13	3	250	263
Länet	0	0	-244	-273	1 450	1 629

Källa: SCB, Befolkningsstatistik

Alla kommuner i länet har ett flyttningsöverskott för både kvinnor och män från utlandet. Alla kommuner utom Markaryd och Älmhult har ett negativt flyttningsöverskott till/från länet.

Ohälsotalet för personer 20-64 år 2016 och 2017

Antal dagar

	2016		2017	
	Kvinnor	Män	Kvinnor	Män
Alvesta	37	25	36	24
Lessebo	48	29	46	28
Ljungby	48	27	45	26
Markaryd	47	29	44	27
Tingsryd	47	30	47	30
Uppvidinge	43	23	40	21
Växjö	32	21	32	21
Älmhult	35	19	32	17
Länet	38	24	37	23
Riket	36	24	34	22

Källa: Försäkringskassan

Ohälsotalet är ett mått på hur många dagar under en tolv månadersperiod som Försäkringskassan betalar ut ersättning vid nedsatt arbetsförmåga i förhållande till antalet försäkrade.

I ohälsotalet ingår sjukpenning, rehabiliteringspenning, sjukersättning och aktivitetsersättning. Måttet baseras på antal utbetalda nettodagar.

I alla kommuner är ohälsotalet högre bland kvinnor än bland män åren 2016 och 2017. Detsamma gäller för länet i stort och i riket. Största skillnaden mellan mäns och kvinnors ohälsotal är i Uppvidinge. Högsta ohälsotalet för kvinnor och för män år 2017 är i Tingsryd.

Anmälda arbetsolyckor efter åldergrupp 2017

Antal

	20-24 år		55-64 år		20-64 år	
	Kvinnor	Män	Kvinnor	Män	Kvinnor	Män
Alvesta	9	23	43
Lessebo	5	..	13	23
Ljungby	10	15	54
Markaryd	..	5	6	..	17	38
Tingsryd	6	9	22	35
Uppvidinge	19	34
Växjö	9	25	28	31	101	176
Älmhult	6	8	33	37
Länet	24	43	59	79	243	440
Riket	1 456	2 423	3 085	3 483	13 197	18 542

Källa: Arbetsmiljöverket

I alla kommuner i länet är det fler män än kvinnor som anmäler arbetsolyckor. Så är det även i länet och i riket.

Anmälda arbetssjukdomar efter åldergrupp 2017

Antal

	20-24 år		55-64 år		20-64 år	
	Kvinnor	Män	Kvinnor	Män	Kvinnor	Män
Alvesta	5
Lessebo
Ljungby	10	10
Markaryd	5	7
Tingsryd	6	..
Uppvidinge	5	..
Växjö	14	14	36	36
Älmhult	6	..	8	9
Länet	28	23	78	73
Riket	333	163	1 559	1 184	6 299	3 776

Källa: Arbetsmiljöverket

Det är fler kvinnor än män som anmäler arbetssjukdomar i länet och i riket.

Personer 20-64 år med pågående sjukfall efter antal dagar dec 2017

Antal

	Samtliga dagar		180 dagar och mer	
	Kvinnor	Män	Kvinnor	Män
Alvesta	240	141	134	66
Lessebo	132	73	82	35
Ljungby	374	177	223	112
Markaryd	102	53	55	21
Tingsryd	157	83	100	48
Uppvidinge	125	60	72	25
Växjö	1 059	515	603	262
Älmhult	177	75	90	31
Länet	2 366	1 177	1 359	600
Riket	117 491	59 891	64 244	31 016

Källa: Försäkringskassan

Avser sjuk- eller rehabiliteringspenning. Ett pågående sjukfall är en sammanhängande period under vilken en person får sjukpenning och/eller rehabiliteringspenning. En individ som har en anställning måste vara sjukskriven i minst 15 dagar för att komma med i denna statistik, då arbetsgivaren betalar ut sjuklön fram till och med dag 14.

I alla kommuner är det betydligt fler kvinnor än män som har ett pågående sjukfall. Så även i riket.

Sjuk- och aktivitetsersättning efter åldersgrupp dec 2017

Andel (%) av befolkningen i respektive åldersgrupp

	Andel						Förändring sedan 2016 i procentenheter	
	55–59 år		60–64 år		20–64 år		20–64 år	
	Kv	M	Kv	M	Kv	M	Kv	M
Alvesta	14	7	19	13	7	5	0	0
Lessebo	15	9	20	15	8	6	0	0
Ljungby	17	8	20	12	9	6	0	0
Markaryd	24	10	20	15	10	6	0	0
Tingsryd	14	9	18	11	9	6	-1	0
Uppvidinge	16	9	19	10	8	4	0	0
Växjö	14	9	16	11	6	4	0	0
Älmhult	12	6	17	11	6	3	0	0
Länet	15	8	18	12	7	5	0	0
Riket	14	9	19	12	6	4	0	0

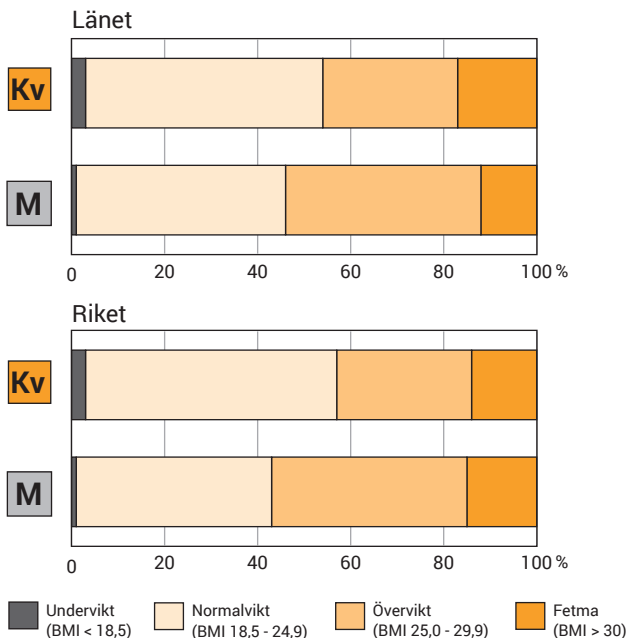
Källa: Försäkringskassan

Andel personer med sjukersättning eller aktivitetsersättning vid ordinarie månadsutbetalning.

Det är vanligare bland kvinnor än bland män att ha sjuk- och aktivitetsersättning. Högst andel bland både män och kvinnor med ersättning återfinns i Markaryd. Förändring av ersättning sedan 2016 är liten.

Befolkningen 16-84 år efter vikt 2013-2016

Procentuell fördelning



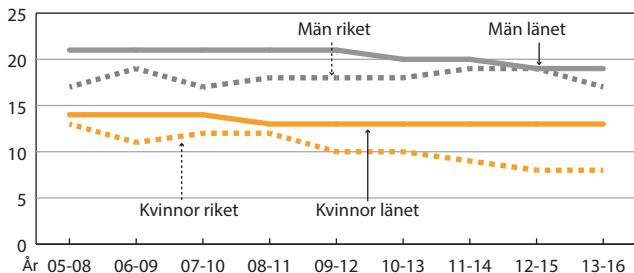
Källa: Folkhälsomyndigheten, Nationella folkhälsoenkäten

Nationella folkhälsoenkäten är en urvalsundersökning, värden presenteras som 4-årsmedelvärden.

Andelen underviktiga och normalviktiga är större bland kvinnor än bland män i länet och i riket. I länet och i riket är andelen överviktiga större bland män än bland kvinnor. Andel fetma bland kvinnor i länet är högre än i riket.

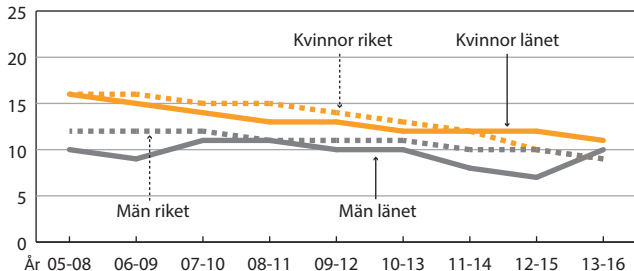
Personer 16-84 år med riskabla alkoholvanor 2005-2008 till 2013-2016

Andel (%) för respektive 4-års intervall



Personer 16-84 år som röker dagligen 2005-2008 till 2013-2016

Andel (%) för respektive 4-års intervall



Källa: Folkhälsomyndigheten, Nationella folkhälsoenkäten

Riskabla alkoholvanor är ett sätt att konsumera alkohol som ökar risken för sociala och medicinska skadeverkningar.

Nationella folkhälsoenkäten är en urvalsundersökning, presenteras som 4-års medelvärden.

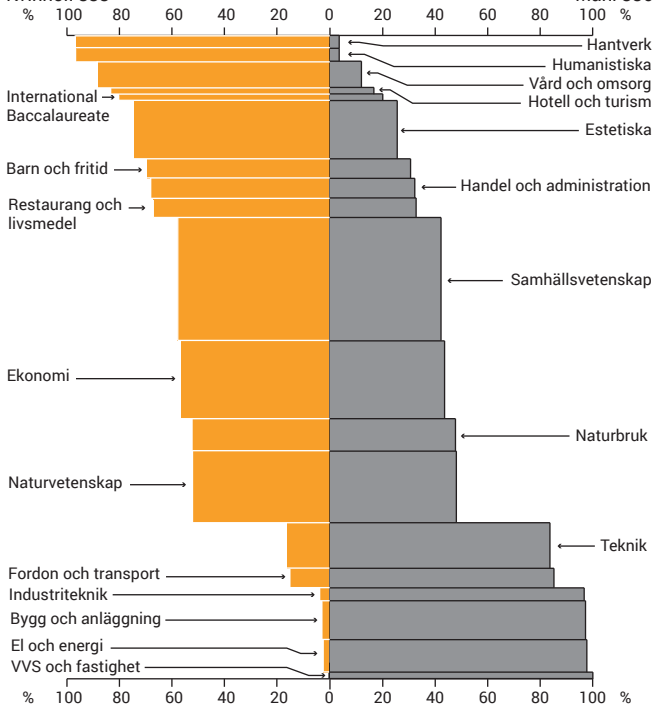
Högre andel män än kvinnor har riskabla alkoholvanor. Det är något högre andel kvinnor än män som röker dagligen, under de senaste åren har denna andel minskat.

Avgångna från gymnasieskolan i länet efter program 2016/17

Antal och könsfördelning (%)

Kvinnor: 888

Män: 886



Källa: Skolverket

Uppgifterna avser elever som går i skola i länet.

Samtliga elever som har tagit ett examensbevis, ett studiebevis om minst 2500 poäng eller fått ett diploma från IB (International Baccalaureate) ingår.

Det är endast 4 program som har en jämn könsfördelning, dvs minst 40 procent av vardera könet finns representerat.

Utbildningsnivå för befolkningen 25-44 år 2017

Procentuell fördelning

	För-gymnasial utbildning		Gymnasial utbildning		Efter-gymnasial utbildning		Uppgift saknas		Totalt	
	Kv	M	Kv	M	Kv	M	Kv	M	Kv	M
Alvesta	13	15	42	57	42	25	3	3	100	100
Lessebo	17	21	39	52	41	25	2	3	100	100
Ljungby	8	10	46	59	44	27	2	4	100	100
Markaryd	14	18	50	58	33	19	3	5	100	100
Tingsryd	11	15	49	61	38	21	3	3	100	100
Uppvidinge	14	20	48	58	36	19	2	3	100	100
Växjö	8	9	30	42	60	46	2	3	100	100
Älmhult	8	10	34	44	51	34	8	12	100	100
Länet	9	12	37	49	51	36	3	4	100	100
Riket	9	12	34	45	54	40	3	4	100	100

Källa: SCB, Utbildningsregistret

Andelen med och gymnasial utbildning som högsta utbildning är högre bland män än bland kvinnor. Andelen med eftergymnasial utbildning är högre bland kvinnor än bland män. Detta gäller för alla kommuner i länet liksom i riket. Störst procentuell skillnad mellan könen för dessa utbildningsnivåer är det i Alvesta kommun.

Utbildningsnivå för befolkningen 45-64 år 2017

Procentuell fördelning

	För-gymnasial utbildning		Gymnasial utbildning		Eftergymnasial utbildning		Uppgift saknas		Totalt	
	Kv	M	Kv	M	Kv	M	Kv	M	Kv	M
Alvesta	13	23	53	55	32	21	1	1	100	100
Lessebo	17	27	50	51	31	20	1	2	100	100
Ljungby	11	17	54	60	34	22	1	2	100	100
Markaryd	17	26	57	55	25	17	2	2	100	100
Tingsryd	14	22	53	58	32	19	2	1	100	100
Uppvidinge	14	28	56	54	28	16	2	2	100	100
Växjö	10	13	44	48	46	38	1	1	100	100
Älmhult	12	21	52	51	34	25	2	3	100	100
Länet	12	18	49	52	38	28	1	1	100	100
Riket	11	15	46	50	42	34	1	1	100	100

Källa: SCB, Utbildningsregistret

I alla länets kommuner, liksom i riket, påbörjar kvinnor högskolestudier inom 3 år efter gymnasiet i högre utsträckning än män. Jämfört med riket går en lägre andel av kvinnorna och männen vidare till högskolestudier inom 3 år efter gymnasiet.

Behörighet till vidare studier för de som avslutat studierna 2016/17

Andel (%) av alla i respektive kull

	Till gymnasiet		Till universitet och högskola	
	Kvinnor	Män	Kvinnor	Män
Alvesta	80	63	.	.
Lessebo	76	53	.	.
Ljungby	87	70	76	43
Markaryd	86	61	92	59
Tingsryd	81	63	93	66
Uppvidinge	78	68	75	40
Växjö	85	84	80	65
Älmhult	81	63	74	58
Länet	84	73	80	60
Riket	86	79	81	65

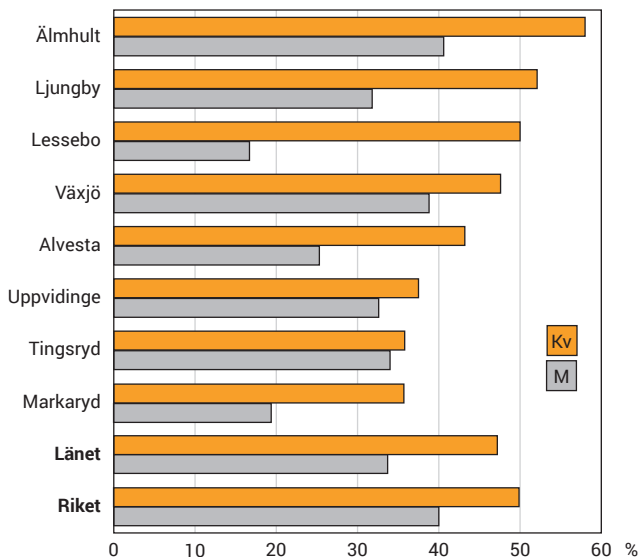
Källa: Skolverket

Uppgifterna avser skolans placering och inte elevernas bostadskommun.

I alla kommuner i länet, liksom i riket, är det fler kvinnor än män som är behöriga till gymnasiet och högskolan.

Elever med gymnasieexamen 2013/14 och som påbörjat högskolestudier t.o.m 2016/17

Andel (%)



Källa: SCB, Högskoleregistret, Regionala paket
Folkbokföringskommun under examineringsläsåret.

Jämfört med riket går en lägre andel av kvinnorna och männen vidare till högskolestudier inom 3 år efter gymnasiet.

Högskolenybörjare 18-34 år läsåret 2016/17

Antal och könsfördelning (%) samt andel promille av befolkningen

	Antal		Könsfördelning		Andel	
	Kvinnor	Män	Kvinnor	Män	Kvinnor	Män
Alvesta	47	24	66	34	27	12
Lessebo	15	15	50	50	21	17
Ljungby	100	72	58	42	40	25
Markaryd	22	10	69	31	27	11
Tingsryd	28	14	67	33	28	13
Uppvidinge	18	12	60	40	24	12
Växjö	314	243	56	44	30	21
Älmhult	47	29	62	38	32	18
Länet	591	419	59	41	30	19
Riket	33 202	23 637	58	42	31	21

Källa: SCB, Högskolestatistik

Ålder 2016-12-31.

Folkbokföringskommun 31 december året innan påbörjade studier.

Fler kvinnor än män i åldern 18-34 år börjar på högskolan. Detta gäller för alla kommuner i länet och för riket.

Högskolenybörjare 35-64 år läsåret 2016/17

Antal och könsfördelning (%) samt andel promille av befolkningen

	Antal		Könsfördelning		Andel	
	Kvinnor	Män	Kvinnor	Män	Kvinnor	Män
Alvesta	8	2	80	20	2	1
Lessebo	2	1	67	33	1	1
Ljungby	8	6	57	43	2	1
Markaryd	3	1	75	25	2	1
Tingsryd	-	1	-	100	-	-
Uppvidinge	1	-	100	-	1	-
Växjö	27	13	68	33	2	1
Älmhult	9	1	90	10	3	-
Länet	58	25	70	30	2	1
Riket	3 304	1 484	69	31	2	1

Källa: SCB, Högskolestatistik

Ålder 2016-12-31

Folkbokföringskommun 31 december året innan påbörjade studier.

I åldern 35-64 år är det fler kvinnor och män som påbörjar högskolestudier.

Studera och examinerade i länet på kvalificerad yrkesutbildning och yrkeshögskoleutbildning 2017

Antal och könsfördelning (%)

Utbildningsområde	Antal studerande		Antal examinerade	
	Kvinnor	Män	Kvinnor	Män
Data/IT	6	50
Ekonomi, administration och försäljning	165	66	66	28
Hälso- och sjukvård samt socialt arbete	128	4
Teknik och tillverkning	3	102
Totalt	302	222	117	86
Könsfördelning (%)	58	42	58	42

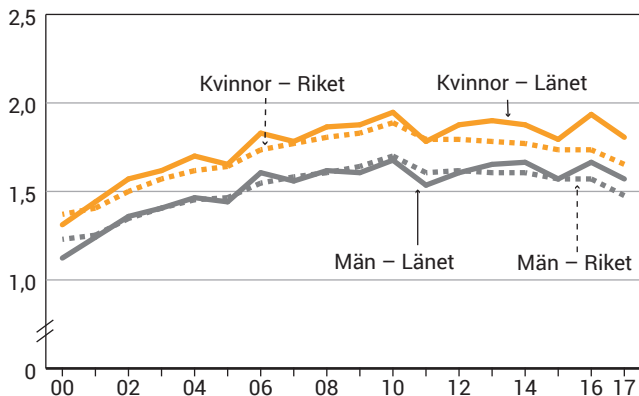
Källa: Myndigheten för yrkeshögskolan

Uppgifterna avser det län där utbildningen bedrivs och ej de studerandes boendelän.

Fler kvinnor än män läser en kvalificerad yrkesutbildning eller yrkeshögskoleutbildning i länet. Fler kvinnor tog även examen år 2017.

Summerad fruktsamhet 2000-2017

Antal barn per kvinna resp. man



Källa: SCB, Befolkningsstatistik

Summerad fruktsamhet är det genomsnittliga antal barn kvinnor och män skulle få om dagens fruktsamhetsnivå består.

Det finns fler män än kvinnor i fruktsam ålder. Dessutom registreras inte samtliga faderskap. Därför är fruktsamhetstalen lägre för män än för kvinnor.

Den summerade fruktsamheten är högre idag än i början på 2000-talet. År 2017 var antalet födda barn i länet per kvinna 1,91 och per man 1,71. Motsvarande siffror för riket var 1,78 per kvinna och 1,63 för män.

Mottagare av utbetalda föräldrapenningdagar 2017

Könsfördelning (%)

	FP		VAB	
	Kvinnor	Män	Kvinnor	Män
Alvesta	53	47	54	46
Lessebo	55	45	54	46
Ljungby	53	47	55	45
Markaryd	53	47	54	46
Tingsryd	55	45	55	45
Uppvidinge	55	45	56	44
Växjö	54	46	56	44
Älmhult	55	45	55	45
Länet	54	46	55	45
Riket	55	45	56	44

Källa: Försäkringskassan

FP = Föräldrapenning vid barns födelse.

VAB= Vård av barn (delförmån inom tillfällig föräldrapenning).

I samtliga kommuner är det färre män än kvinnor som använder föräldrapenning och tillfällig föräldrapenning. Länets fördelning ligger i nivå med rikets.

Utbetalda föräldrapenningdagar 2017

Könsfördelning (%)

	FP		VAB	
	Kvinnor	Män	Kvinnor	Män
Alvesta	75	25	60	40
Lessebo	76	24	58	42
Ljungby	74	26	61	39
Markaryd	71	29	63	37
Tingsryd	75	25	60	40
Uppvidinge	79	21	62	38
Växjö	72	28	60	40
Älmhult	73	27	59	41
Länet	73	27	60	40
Riket	72	28	62	38

Källa: Försäkringskassan

Nettodagar, ex. 2 halva dagar = 1 heldag.

FP = Föräldrapenning vid barns födelse.

VAB= Vård av barn (delförmån inom tillfällig föräldrapenning).

Männen tar ut betydligt färre föräldrapenningdagar än vad kvinnorna gör. Detta gäller i samtliga kommuner i länet samt i riket.

Barn i kommunal omsorg 2017

Andel (%) i respektive åldersgrupp

	Förskola	Fritidshem	Pedagogisk omsorg	
	1–5 år	6–12 år	1–5 år	6–12 år
Alvesta	84	51
Lessebo	79	41
Ljungby	85	54
Markaryd	75	42	5	1
Tingsryd	85	53
Uppvidinge	85	37
Växjö	86	51	0	..
Älmhult	84	72	1	..
Länet	85	52	0	0
Riket	84	58	2	0

Källa: Skolverket

Könsredovisning är ej tillgänglig.

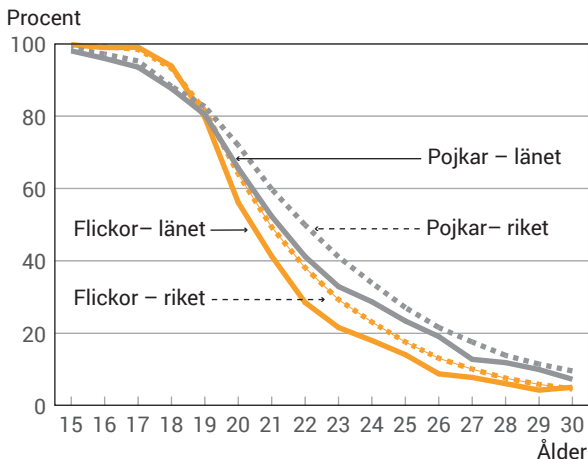
Förskolor som har enskild huvudman ingår om kommunen utövar tillsyn över verksamheten.

Pedagogisk omsorg är ett samlingsbegrepp där familjedaghem är en av flera tänkbara varianter.

I Växjö har 86 procent av 1–5-åringarna en förskoleplats jämfört med 75 procent av barnen i Markaryd. I Älmhult har 72 procent av 6-12 åringarna en fritidshemsplats. Det kan jämföras med 37 procent av barnen i Uppvidinge.

Unga 15-30 år som bor kvar hos föräldrar 2017

Andel (%) i respektive ålder



Källa: SCB, Befolkningsstatistik

Från 20 års ålder flyttar flickor hemifrån i större utsträckning än pojkar. År 2017 bodde 29 procent av de 22-åriga flickorna i länet kvar hemma. För pojkarna var motsvarande andel 41 procent.

Hushåll efter hushållstyp 2017

Procentuell fördelning samt antal i 1 000-tal

Hushållstyp	Länet	Riket
Ensamstående kvinna utan barn	19	20
Ensamstående man utan barn	19	19
Ensamstående kvinna med barn	4	5
Ensamstående man med barn	2	2
Sammanboende utan barn	27	24
Sammanboende med barn	24	23
Övriga hushåll utan barn	3	4
Övriga hushåll med barn	2	3
Summa %	100	100
Antal, 1 000-tal	89	4 594

Hushåll efter hushållstyp och antal barn 2017

Procentuell fördelning

		Inga barn	1 barn	2 barn	3 + barn	Summa %
Länet						
Ensamstående	Kvinnor	82	10	5	3	100
	Män	93	5	2	1	100
Sammanboende		53	16	21	9	100
Övriga hushåll		57	17	14	12	100
Riket						
Ensamstående	Kvinnor	79	12	6	3	100
	Män	91	6	2	1	100
Sammanboende		52	18	22	9	100
Övriga hushåll		55	18	15	12	100

Källa: SCB, Befolkningsstatistik

Hushåll utgörs av alla personer folkbokförda i samma bostad. Hushållstyp anger hushållets sammansättning. En person definieras som barn, oavsett ålder, om den ingår i ett hushåll tillsammans med minst en av sina föräldrar och inte har egna barn i samma hushåll. Övriga hushåll innehåller minst en övrig person, ex. inneboende.

Befolkningen 65+ år i ordinärt boende med beviljad hemtjänst 2017

Antal

	65-79 år		80+ år	
	Kvinnor	Män	Kvinnor	Män
Alvesta	65	58	248	105
Lessebo	26	22	92	35
Ljungby	111	63	406	180
Markaryd	37	30	148	78
Tingsryd	47	44	189	94
Uppvidinge	39	25	126	83
Växjö	375	258	1200	532
Älmhult	45	38	187	98
Länet*	745	538	2 596	1 205
Riket	38 912	29 837	106 413	51 071

Källa: Socialstyrelsen

* Personer kan få insatser i flera kommuner men de räknas bara med en gång i länsuppgiften.

Ett större antal kvinnor än män beviljas hemtjänst i länet. Notera att i hela åldersgruppen 80+ år är andelen kvinnor högre än andelen män.

Förvärvsarbetande efter åldersgrupp 2016

Andel (%)

	20–34 år		35–54 år		55–64 år		20–64 år	
	Kv	M	Kv	M	Kv	M	Kv	M
Alvesta	69	78	85	85	80	81	79	82
Lessebo	61	63	78	79	74	80	72	74
Ljungby	75	79	86	88	76	82	80	84
Markaryd	66	72	79	83	69	76	73	78
Tingsryd	69	73	81	84	77	82	76	80
Uppvidinge	71	78	83	85	76	83	78	82
Växjö	71	71	86	87	78	80	78	79
Älmhult	72	75	86	88	79	83	80	83
Länet	70	73	85	86	77	81	78	80
Riket	71	73	84	86	75	77	78	80

Källa: SCB, Registerbaserad arbetsmarknadsstatistik (RAMS)

Andelen förvärvsarbetande är högre bland män än kvinnor i alla åldrar i stort sett alla kommuner i länet. Lessebo är den kommun i länet som har den lägsta andelen kvinnor och män i åldern 20–64 år som förvärvsarbetar.

Utrikes födda förvärvsarbete efter åldersgrupp 2016

Andel (%)

	20-34 år		35-54 år		55-64 år		20-64 år	
	Kv	M	Kv	M	Kv	M	Kv	M
Alvesta	37	57	59	61	58	55	50	59
Lessebo	25	38	52	45	48	60	41	44
Ljungby	48	59	71	73	56	60	61	66
Markaryd	37	48	58	65	47	58	49	58
Tingsryd	28	42	54	58	56	62	46	53
Uppvidinge	39	47	64	63	54	60	54	57
Växjö	45	53	65	67	53	57	56	60
Älmhult	44	52	70	67	59	65	60	61
Länet	42	52	64	65	54	59	55	59
Riket	49	57	66	68	57	60	58	63

Källa: SCB, Registerbaserad arbetsmarknadsstatistik (RAMS)

I länet är det en lägre andel utrikes födda kvinnor än utrikes födda män som förvärvsarbetar i alla åldersgrupper. Minst skillnad är det i åldern 35-54 år.

Förvärvsarbetande 20-64 år efter födelseregion 2016

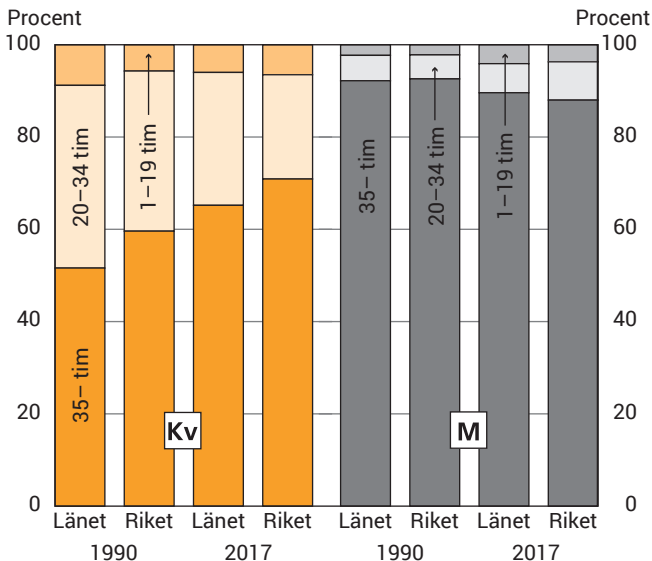
Andel (%)

	Sverige		Norden utom Sverige		EU utom Norden		Utanför EU och Norden	
	Kv	M	Kv	M	Kv	M	Kv	M
Alvesta	88	89	73	68	66	73	43	53
Lessebo	85	87	81	67	67	63	32	37
Ljungby	86	89	63	70	69	72	55	61
Markaryd	81	86	70	70	56	70	39	48
Tingsryd	84	86	62	57	63	68	36	43
Uppvidinge	85	91	65	71	71	75	39	44
Växjö	85	85	74	73	68	67	52	58
Älmhult	87	90	74	73	73	75	53	54
Länet	85	87	71	70	68	70	49	54
Riket	83	84	70	67	66	70	55	61

Källa: SCB, Registerbaserad arbetsmarknadsstatistik (RAMS)

Högst andel förvärvsarbetande finns bland de som är födda i Sverige oavsett kön. Lägst andelen förvärvsarbetande återfinns bland de som är födda utanför EU och Norden. Den gruppen har även den största skillnaden mellan kvinnor och män som förvärvsarbetar.

Sysselsatta 16-64 år efter vanligen arbetad tid per vecka 1990 och 2017



Källa: SCB, Arbetskraftsundersökningarna (AKU)

Vanligen arbetad tid är den arbetstid som personen skulle arbeta enligt överenskom-melse.

År 1990 arbetade 52 procent av kvinnorna i länet heltid.

År 2016 har andelen ökat till 65 procent.

Bland män i länet har andelarna under samma år minskat från 92 procent till 90 procent. Mönstret följer utvecklingen i riket.

De 20 vanligaste yrkena för kvinnor 16-64 år i länet 2016

Antal och andel (%) av alla yrken

	Antal	Andel
Undersköterskor	3 866	10
Grundskollärare, fritidspedagoger och förskollärare	3 223	8
Kontorsassistenter och sekreterare	2 688	7
Skötare, vårdare och personliga assistenter m.fl.	2 587	6
Butikspersonal	2 554	6
Barnskötare och elevassistenter m.fl.	1 595	4
Sjuksköterskor	1 562	4
Vårdbiträden	1 339	3
Städare och hemservicepersonal m.fl.	1 072	3
Snabbmatspersonal, köks- och restaurangbiträden m.fl.	996	2
Försäkringsrådgivare, företagssäljare och inköpare m.fl.	886	2
Organisationsutvecklare, utredare, HR-specialister m.fl.	886	2
Resesäljare, kundtjänstpersonal och receptionister m.fl.	785	2
Andra pedagoger med teoretisk specialistkompetens	670	2
Montörer	596	1
Socialsekreterare och kuratorer m.fl.	544	1
Kockar och kallskänkor	521	1
Lagerpersonal och transportledare m.fl.	503	1
Banktjänstemän och redovisningsekonomer m.fl.	447	1
Skatte- och socialförsäkringshandläggare m.fl.	441	1
Summa, 20 yrken	27 761	69
Totalt, alla yrken i länet*	40 379	100

Källa: SCB, Yrkesregistret

*Här ingår 1 497 kvinnor vars yrke klassas som okänt.

Avser förvärvsarbetande anställda och nattbefolkningen, d.v.s. bor i länet men kan arbeta i ett annat län.

69 procent av kvinnorna arbetar i något av de 20 vanligaste yrkena för kvinnor i länet. Det vanligaste yrket för kvinnor är undersköterska.

De 20 vanligaste yrkena för män 16-64 år i länet 2016

Antal och andel (%) av alla yrken

	Antal	Andel
Montörer	2 081	5
Försäkringsrådgivare, företagssäljare och inköpare m.fl.	2 077	5
Smeder och verktygsmakare m.fl.	1 968	5
Snickare, murare och anläggningsarbetare	1 813	4
Lastbils- och bussförare	1 809	4
Lagerpersonal och transportledare m.fl.	1 710	4
Ingenjörer och tekniker	1 589	4
Butikspersonal	1 416	3
Fordonsmekaniker och reparatörer m.fl.	1 302	3
IT-arkitekter, systemutvecklare och testledare m.fl.	1 148	3
Skötare, vårdare och personliga assistenter m.fl.	977	2
Gjutare, svetsare och plåtslagare m.fl.	922	2
Städledare och fastighetsskötare m.fl.	838	2
Drift-, support- och nätverkstekniker m.fl.	800	2
Maskinförare	782	2
Civilingenjörstrycken	773	2
Takmontörer, golvläggare och VVS-montörer m.fl.	731	2
Installations- och industrielektriker m.fl.	657	2
Grundskollärare, fritidspedagoger och förskollärare	623	1
Kontorsassistenter och sekreterare	566	1
Summa, 20 yrken	24 582	56
Totalt, alla yrken i länet*	43 559	100

Källa: SCB, Yrkesregistret

* Här ingår 2 504 män vars yrke klassas som okänt.

Avser förvärvsarbetande anställda och nattbefolkningen, d.v.s. bor i länet men kan arbeta i ett annat län.

56 procent av männen arbetar i något av de 20 vanligaste yrkena för män i länet. Ingen yrkesgrupp är så stor bland män som undersköterskor är bland kvinnor. Det vanligaste yrket för män är montör.

De fem vanligaste yrkena för kvinnor 16-64 år 2016

Andel (%)

	Undersköterskor	Grundskollärare, fritidspedagoger och förskollärare	Kontorsassistenter och sekreterare	Skötare, vårdare och personliga assistenter m.fl.	Butikspersonal
Alvesta	11	7	7	8	6
Lessebo	11	10	5	8	8
Ljungby	12	8	7	6	5
Markaryd	14	8	9	5	7
Tingsryd	13	7	6	11	5
Uppvidinge	12	7	5	6	5
Växjö	8	8	6	6	7
Älmhult	8	8	8	3	6
Länet	10	8	7	6	6
Riket	8	7	7	5	6

Källa: SCB, Yrkesregistret

Avser förvärvsarbetande anställda och nattbefolkningen, d.v.s. bor i länet men kan arbeta i ett annat län.

Det är en större andel kvinnor som arbetar som undersköterskor i länet än i riket.

De fem vanligaste yrkena för män 16-64 år 2016

Andel (%)

	Montörer	Försäkrings- rådgivare, företags- säljare och inköpare m.fl.	Smeder och verktygs- makare m.fl.	Snickare, murare och anläggnings- arbetare	Lastbils- och buss- förare
Alvesta	6	4	5	7	5
Lessebo	3	3	4	5	6
Ljungby	7	4	5	4	4
Markaryd	7	2	17	3	5
Tingsryd	4	3	7	4	5
Uppvidinge	11	3	12	8	5
Växjö	3	6	2	3	4
Älmhult	3	6	4	3	3
Länet	5	5	5	4	4
Riket	2	4	2	4	3

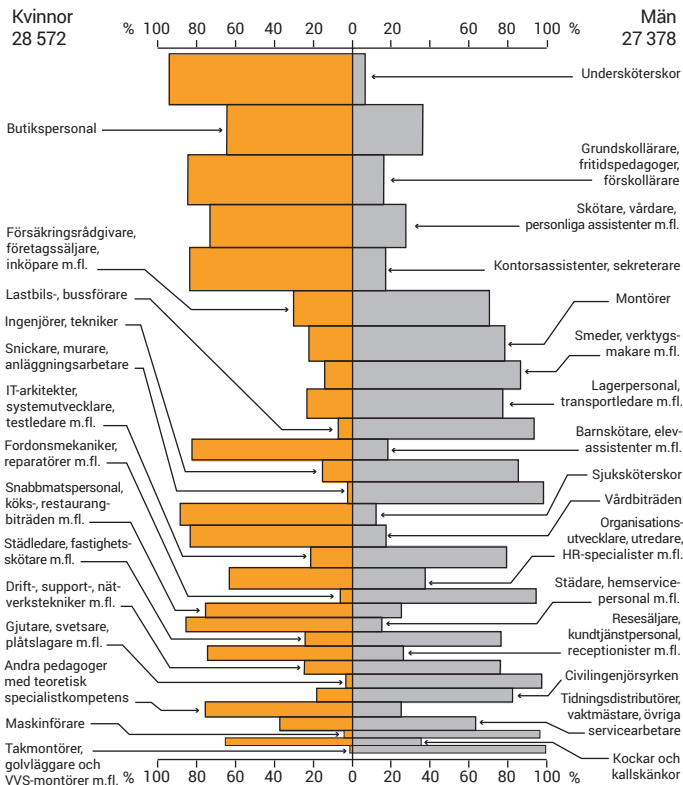
Källa: SCB, Yrkesregistret

Avser förvärvsarbetande anställda och nattbefolkningen, d.v.s. bor i länet men kan arbeta i ett annat län.

Andelen män som arbetar inom de fem vanligaste yrkena för män är lägre än andelen kvinnor som arbetar inom de fem vanligaste yrkena för kvinnor.

De 30 vanligaste yrkena för personer 16-64 år i länet 2016

Antal och könsfördelning (%). Ordnade efter antal personer i yrket

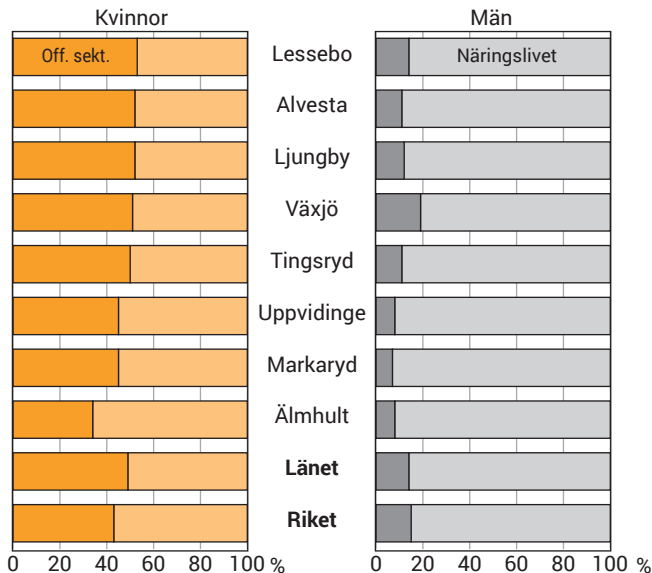


Källa: SCB, Yrkesregistret

Avser förvärvsarbetande anställda och nattbefolkningen, d.v.s. bor i länet men kan arbeta i ett annat län.

Förvärvsarbetande 16+ år efter sektor 2016

Procentuell fördelning



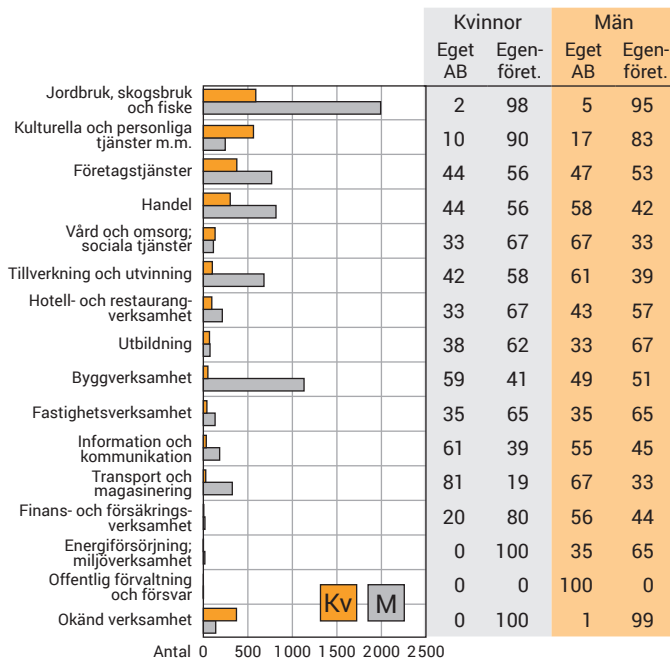
Källa: SCB, Registerbaserad arbetsmarknadsstatistik (RAMS).

Avser dagbefolkningen d.v.s arbetar i regionen men kan bo i en annan region.

I länet arbetar 51 procent av kvinnorna inom näringslivet och 49 procent i offentlig sektor. 86 procent av männen i länet arbetar inom näringslivet och 14 procent i offentlig sektor.

Företagare 16+ år i länet efter näringsgren 2016

Antal och procentuell fördelning



Källa: SCB, Registerbaserad arbetsmarknadsstatistik (RAMS)

Avser dagbefolkningen d.v.s arbetar i regionen men kan bo i en annan region.

Det vanligaste området som både kvinnor och män i länet har ett eget företag inom är jordbruk, skogsbruk och fiske.

Företagare 16+ år efter bolagsform 2016

Antal

	Kvinnor		Män	
	Företagare i eget AB	Egenföretagare	Företagare i eget AB	Egenföretagare
Alvesta	45	239	249	518
Lessebo	13	76	102	148
Ljungby	82	371	368	811
Markaryd	52	123	151	273
Tingsryd	35	226	198	465
Uppvidinge	41	133	172	267
Växjö	292	770	1 094	1 429
Älmhult	44	214	191	412
Länet	604	2 152	2 525	4 323
Riket	41 522	101 883	141 590	180 756

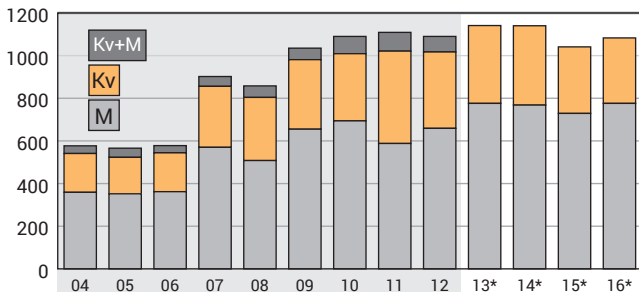
Källa: Registerbaserad arbetsmarknadsstatistik (RAMS)

Avser dagbefolkningen d.v.s arbetar i regionen men kan bo i en annan region.

Bland de kvinnor som är företagare i länet har 22 procent ett eget aktiebolag. I riket ligger den nivån på 29 procent. För män är motsvarande andelar 37 respektive 44 procent.

Nystartade företag i länet och ledningens sammansättning 2004-2016

Antal



Källa: Tillväxtanalys

* Uppgifter om gemensam ledning saknas p.g.a källa/insamlingsmetod.

Före 2007 ingick ej branschgrupperna jord-, skogsbruk och fiske samt fastighetstjänster. Sedan 2010 ingår även personer över 65 år som startar eller driver företag.

Nystartade företag i länet och ledningens sammansättning 2016

Antal och könsfördelning (%)

	Länet		Riket	
	Kv	M	Kv	M
Antal	307	776	23 024	47 697
Könsfördelning	28	72	33	67

Källa: Tillväxtanalys

Pendlare och ej pendlare 16+ år 2016

Antal

	Inpendlare		Utpendlare		Bor och arbetar i kommunen/länet	
	Kvinnor	Män	Kvinnor	Män	Kvinnor	Män
Alvesta	944	1 595	1 873	2 251	2 425	2 772
Lessebo	446	415	709	1 012	932	948
Ljungby	812	1 265	907	1 369	5 520	6 236
Markaryd	535	1 362	481	558	1 470	1 926
Tingsryd	678	918	718	911	1 888	2 186
Uppvidinge	506	971	477	634	1 516	1 884
Växjö	4 679	5 782	2 740	4 306	18 258	18 444
Älmhult	1 950	2 176	586	852	3 208	3 461
Länet*	4 780	7 197	2 721	4 606	40 987	45 144

Källa: SCB, Registerbaserad arbetsmarknadsstatistik (RAMS)

*Avser pendlare över länsgräns.

Män pendlar mer än kvinnor både in och ut över kommun-/länsgränsen.

Deltidsarbetslösa och timanställda 20-64 år 2017

Genomsnittligt antal per månad

	Deltidsarbetslösa		Timanställda*	
	Kvinnor	Män	Kvinnor	Män
Alvesta	32	10	31	14
Lessebo	12	6	10	4
Ljungby	25	15	37	18
Markaryd	13	5	20	11
Tingsryd	14	5	17	13
Uppvidinge	12	3	9	7
Växjö	125	57	102	93
Älmhult	18	3	27	9
Länet	253	103	253	168
Riket	12 377	6 199	20 147	13 077

Källa: Arbetsförmedlingen

*Timanställda som också är inskrivna hos Arbetsförmedlingen.

Fler kvinnor än män är deltidarbetslösa. Det är också fler kvinnor som är timanställda.

Arbetssökande 20-64 år 2017

Andel (%) av befolkningen

	Öppet arbetslösa		I program m. aktivitetsstöd	
	Kvinnor	Män	Kvinnor	Män
Alvesta	3,5	3,5	4,4	4,1
Lessebo	5,2	5,8	6,4	7,3
Ljungby	2,6	2,6	3,2	3,3
Markaryd	4,2	3,7	5,0	5,9
Tingsryd	3,1	3,1	3,8	3,5
Uppvidinge	4,3	4,7	3,1	4,2
Växjö	2,6	2,9	3,6	4,1
Älmhult	3,8	3,3	2,5	3,0
Länet	3,1	3,2	3,7	4,1
Riket	3,0	3,5	2,7	3,1

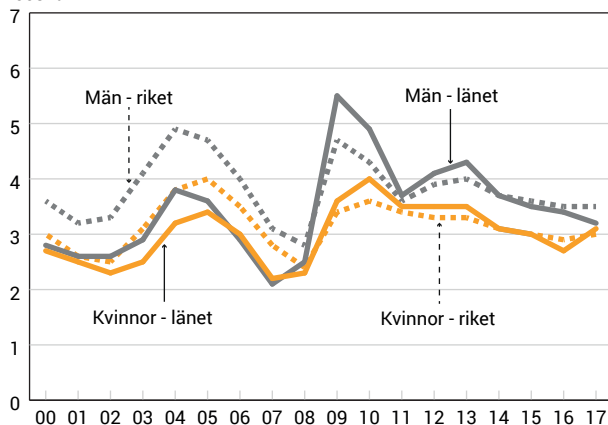
Källa: Arbetsförmedlingen och SCB

Andel personer i länet i program m. aktivitetsstöd är högre än i riket. Lessebo är den kommun i länet som har högst andel öppet arbetslösa samt högst andel i program med aktivitetsstöd.

Öppet arbetslösa 20-64 år 2000-2017

Andel (%) av befolkningen

Procent



Källa: Arbetsförmedlingen

Den öppna arbetslösheten i länet ligger på ungefär samma nivå för kvinnor och män. I riket i stort är den något högre bland män än bland kvinnor.

Männen i länet har nu en lägre arbetslöshetsnivå än i riket medan kvinnor har en något högre arbetslöshet. För kvinnor och män har variationerna i länet under perioden i stort sett följt samma utveckling som i riket.

Sammanräknad förvärvsinkomst för personer 20-64 år 2016

Antal kronor i 1 000-tal

	Medelinkomst		Medianinkomst	
	Kvinnor	Män	Kvinnor	Män
Alvesta	254	324	265	333
Lessebo	240	293	254	318
Ljungby	264	333	267	340
Markaryd	241	306	248	328
Tingsryd	247	313	256	328
Uppvidinge	252	322	265	343
Växjö	269	339	277	339
Älmhult	305	385	291	359
Länet	266	334	271	338
Riket	283	356	281	342

Källa: SCB, Inkomst- och taxeringsregistret (I o T)

Sammanräknad förvärvsinkomst består av inkomst av tjänst och av näringsverksamhet. Medelinkomst är inkomstsumman dividerad med antal inkomsttagare. Medianinkomsten är det mittersta värdet när alla inkomsttagares inkomster sorteras i storleksordning. Personer med förvärvsinkomst=0 kronor ingår.

I samtliga kommuner i länet liksom i hela riket har män en högre inkomst än kvinnor. I Älmhult är skillnaden mellan kvinnors och mäns medelinkomst störst och i Lessebo är den minst.

Personer 20-64 år med hög respektive låg sammanräknad förvärvsinkomst 2016

Andel (%) av befolkningen

	Höga inkomster		Låga inkomster	
	Kvinnor	Män	Kvinnor	Män
Alvesta	6	19	20	17
Lessebo	5	14	26	24
Ljungby	7	19	17	15
Markaryd	5	14	24	19
Tingsryd	6	17	22	18
Uppvidinge	5	15	21	17
Växjö	10	24	22	19
Älmhult	16	29	20	16
Länet	9	21	21	18
Riket	13	26	21	19

Källa: SCB, Inkomst- och taxeringsregistret (I o T)

Sammanräknad förvärvsinkomst är skattepliktiga inkomster exklusive kapitalinkomster.

Höga inkomster: 20 procent av befolkningen som har en inkomst på minst 441 000 kr.

Låga inkomster: 20 procent av befolkningen som har en inkomst på högst 124 400 kr.

Det är högre andel män än kvinnor som har höga inkomster och högre andel kvinnor än män som har låga inkomster. Skillnaden mellan könen är större bland de som har höga inkomster än bland de med låga inkomster.

Disponibel medelinkomst för hushåll 18+ år 2016

Antal kronor i 1 000 tal

	Giftn/sambo		Ensamstående kvinnor		Ensamstående män	
	utan barn	med barn	utan barn	med barn	utan barn	med barn
Alvesta	496	583	186	280	232	363
Lessebo	447	537	202	262	236	343
Ljungby	488	599	193	286	223	332
Markaryd	540	559	169	260	213	327
Tingsryd	440	562	178	289	217	339
Uppvidinge	473	579	182	277	226	309
Växjö	543	665	206	312	236	377
Älmhult	496	671	203	346	241	393
Länet	510	628	197	300	231	360
Riket	543	699	221	330	258	418

Källa: SCB, Inkomst- och taxeringsregistret (I o T)

Barn under 20 år.

Disponibel inkomst är summan av alla inkomster och transfereringar (t.ex. barn-och bostadsbidrag samt försörjningsstöd) minus slutlig skatt.

Den disponibla inkomsten är lägre i länet än i riket. Det gäller alla hushållstyper. Lägst disponibel inkomst har ensamstående kvinnor.

Hushåll med ekonomiskt bistånd 2016

Antal

	Gifta/sambo		Ensamstående kvinnor		Ensamstående män	
	utan barn	med barn	utan barn	med barn	utan barn	med barn
Alvesta	32	128	136	107	267	22
Lessebo	15	72	40	30	102	4
Ljungby	20	59	88	66	194	21
Markaryd	20	61	43	25	116	4
Tingsryd	21	46	73	37	113	19
Uppvidinge	7	37	33	37	108	9
Växjö	102	303	395	288	757	105
Älmhult	25	54	53	45	134	8
Länet	238	754	848	630	1 775	189
Riket	10 284	27 440	50 561	32 331	91 643	6 652

Källa: Socialstyrelsen

Barn under 18 år.

Ett hushåll kan förekomma i flera kommuner men de räknas bara med en gång i länsuppgifterna.

Bland de som erhåller ekonomiskt bistånd i både länet och riket är ensamstående män utan barn den vanligaste kategorin. Den näst största kategorin är ensamstående kvinnor utan barn.

Anmälda misshandelsbrott mot kvinnor 18+ år 2017

Antal per 100 000 av medelfolkmängden

	Förövaren			
	bekant		obekant	
	utomhus	inomhus	utomhus	inomhus
Alvesta	25	191	15	-
Lessebo	23	137	23	11
Ljungby	14	121	25	11
Markaryd	40	159	20	10
Tingsryd	-	169	-	24
Uppvidinge	10	178	-	21
Växjö	44	103	33	28
Älmhult	6	83	6	12
Region Syd	42	184	31	24
Riket	39	175	33	30

Källa: BRÅ

Könsredovisning ej tillgänglig.

Då statistiken för anmälda brott från och med 2015 inte längre redovisas på länsnivå utan bara på kommun- och regional nivå, redovisas här resultat för polisregion Syd.

Kvinnor löper störst risk att drabbas av misshandelsbrott inomhus av en bekant förövare. Detta gäller för alla kommuner i länet och på riksnivå.

Anmälda misshandelsbrott mot män 18+ år 2017

Antal per 100 000 av medelfolkmängden

	Förövaren			
	bekant		obekant	
	utomhus	inomhus	utomhus	inomhus
Alvesta	35	40	40	10
Lessebo	46	68	57	46
Ljungby	57	71	78	21
Markaryd	50	79	60	30
Tingsryd	32	64	81	-
Uppvidinge	52	136	52	31
Växjö	38	61	134	52
Älmhult	36	59	30	18
Region Syd	59	73	114	47
Riket	54	79	133	58

Källa: BRÅ

Könsredovisning ej tillgänglig.

Då statistiken för anmälda brott från och med 2015 inte längre redovisas på länsnivå utan bara på kommun- och regional nivå, redovisas här resultat för polisregion Syd.

I polisregion Syd, liksom i riket, löper män störst risk att drabbas av misshandelsbrott av en obekant förövare utomhus. Det varierar bland kommunerna i fråga om var och av vem männen blir utsatta för misshandelsbrott.

Urval av anmälda brott mot frihet och frid 2017

Antal och antal per 100 000 inv

	Region Syd		Riket	
	Antal	Antal per 100 000 inv	Antal	Antal per 100 000 inv
Grov kvinnofridskränkning (ingår även i hotbrott)	261	14	1 878	19
Grov fridskränkning (ingår även i hotbrott)	325	17	1 683	17
mot flicka under 18 år	144	7	671	7
mot pojke under 18 år	122	6	685	7
mot kvinna 18 år eller äldre	52	3	213	2
mot man 18 år eller äldre	7	0	114	1
Olaga förföljelse (ingår även i hotbrott)	129	7	704	7
mot flicka under 18 år	9	0	56	1
mot pojke under 18 år	2	0	8	0
mot kvinna 18 år eller äldre	97	5	503	5
mot man 18 år eller äldre	21	1	137	1
Olaga hot	11 309	585	53 288	530
mot flicka under 18 år	688	36	3 230	32
mot pojke under 18 år	1 047	54	4 577	46
Mot kvinna 18 år eller äldre	4 299	222	20 410	203
Mot man 18 år eller äldre	4 253	220	21 079	210
Mot grupp	1 022	53	3 992	40
Ofredande	10 188	527	52 730	524
mot flicka under 18 år	609	32	3 309	33
mot pojke under 18 år	445	23	2 279	23
Mot kvinna 18 år eller äldre	5 209	270	27 381	272
Mot man 18 år eller äldre	2 976	154	15 976	159
Mot grupp	949	49	3 785	38

Källa: BRÅ

Då statistiken för anmälda brott från och med 2015 inte längre redovisas på länsnivå utan bara på kommun- och regional nivå, redovisas här resultat för polisregion Syd.

Anmälda sexualbrott efter brottstyp 2017

Antal och antal per 100 000 inv

	Region Syd		Riket	
	Antal	Antal per 100 000 inv	Antal	Antal per 100 000 inv
Människohandel för sexuella ändamål	19	1	82	1
Våldtäkt inkl. grov	1 240	64	7 369	73
Sexuellt tvång, utnyttjande m.m.	292	15	1 401	14
Sexuellt utnyttjande av barn under 15 år	76	4	259	3
Sexuellt utnyttjande av barn 15-17 år	2	0	24	0
Sexuellt övergrepp mot barn under 15 år	96	5	702	7
Sexuellt övergrepp mot barn 15-17 år	8	0	28	0
Kontakt med barn i sexuellt syfte, sk. "grooming"	30	2	106	1
Utnyttjande av barn under 18 år för sexuell posering, inkl grov	110	6	1 351	13
Köp av sexuell handling av barn under 18 år	10	1	96	1
Sexuellt ofredande	2 102	109	10 969	109
Exhibitionism	176	9	865	9
Köp av sexuell tjänst	41	2	563	6
Koppleri, grovt koppleri	23	1	136	1
Barnpornografibrott	171	9	1 400	14

Källa: BRÅ

Könsredovisning är ej tillgänglig. Med sexualbrott avses här brott mot BrB 6 kap samt barnpornografibrott, sexköpsbrott och människohandel för sexuella ändamål (trafficking). Sexualbrott är generellt sett brott med ett stort mörkertal. Brott som begås i det privata och där offret och förövaren är bekanta anmäls i mindre utsträckning. Mörkertalet är också större om offret är barn eller en ung person och speciellt om brotten begås inom familjen.

Då statistiken för anmälda brott från och med 2015 inte längre redovisas på länsnivå utan bara på kommun- och regional nivå, redovisas här resultat för polisregion Syd.

Misstänkta efter brottstyp 2017

Antal och könsfördelning (%) för ett urval av brott

	Region Syd			Riket		
	Antal	Könsfördelning		Antal	Könsfördelning	
		Kv	M		Kv	M
Brott mot brottsbalken	23705	22	78	119 243	22	78
Fullbordat mord, dråp eller miss-handel med dödlig utgång	63	5	94	315	10	90
Misshandel inkl. grov	7 536	20	80	36 559	20	80
därav mot barn 0-6 år	586	40	60	2 075	39	61
mot barn 7-14 år	1 138	33	67	4 457	32	67
mot barn 15-17 år	956	16	84	4 249	19	81
mot kvinna 18 år eller äldre	2 721	17	83	13 910	17	83
mot man 18 år eller äldre	2 913	14	86	15 782	16	84
Sexualbrott	1 301	2	98	7 209	2	98
därav våldtäkt (inkl. grov)	575	1	98	3 298	1	98
Biltillgrepp (inkl. försök)	337	11	89	1 828	11	89
Inbrottsstöld	1 014	11	89	5 150	10	90
därav i bostad	324	10	90	1 549	9	91
Övrig stöld och snatteri	5 312	30	70	28 642	29	71
därav ur och från motordrivet fordon	245	8	92	1 274	8	92
i butik, varuhus o.d.	3 965	34	66	22 083	32	68
Rån (inkl. grovt)	526	7	93	2 440	7	93
butiksrån	81	9	91	438	6	94
mot privatperson	352	6	94	1 567	8	92
Bedrägeri och annan oredlighet	2 723	22	78	12 860	23	76
Skadegörelsebrott	2 138	12	88	10 616	13	87
Våld mot tjänsteman	465	17	83	2 966	19	81
Brott mot trafikbrottslagen	7 337	11	89	35 811	12	88
därav rattfylleri (inkl. grovt)	1 951	11	89	10 673	12	88
Brott mot narkotikastrafflagen	7 433	13	87	44 685	13	87
Brott mot skattebrottslagen m.m.	288	18	82	2 195	16	83
Brott mot bidragsbrottslagen	615	46	54	2 286	47	53
Samtliga brott	3 5441	20	80	176 993	20	80

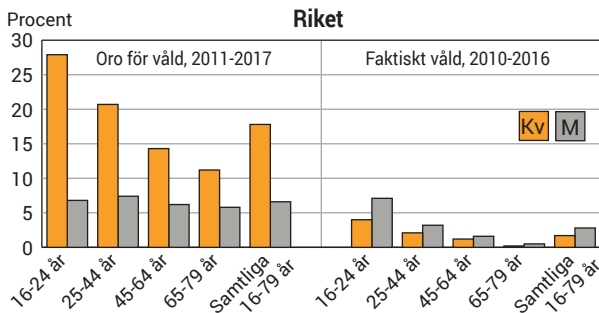
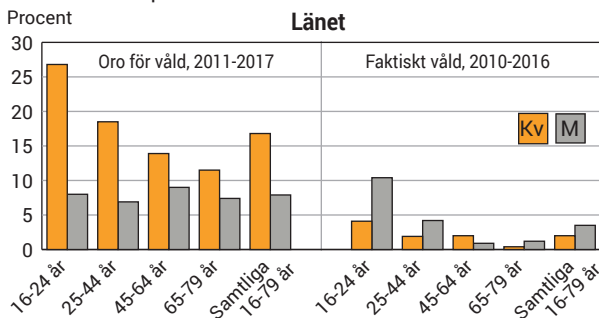
Källa: BRÅ

Det finns ett litet antal anmälda brott där kön är okänt.

Då statistiken för anmälda brott från och med 2015 inte längre redovisas på länsnivå utan bara på kommun- och regional nivå, redovisas här anmälda brott för polisregion Syd.

Oro för våld och faktiskt våld efter ålder

Medelvärde för perioden



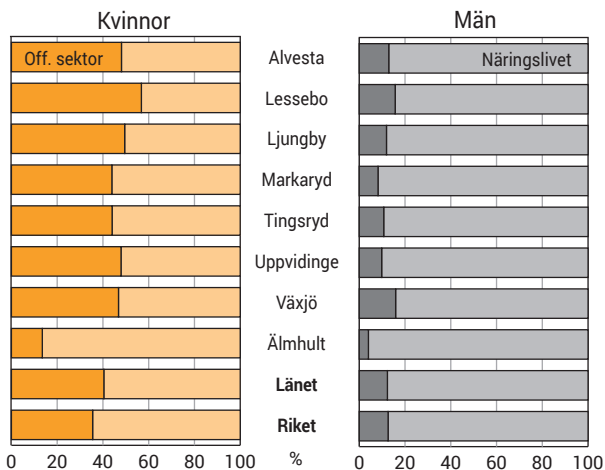
Källa: BRÅ, Nationella trygghetsundersökningen (NTU)

Kvinnor oroar sig i högre grad än män för att utsättas för våld. Detta gäller i alla åldersgrupper. Kvinnor i åldersgruppen 16-24 år är mest oroliga för att utsättas för våld.

Män är utsatta för våld i högre grad än kvinnor. Yngre män, 16-24 år, är mest utsatta för våld. Mönstret i riket är liknande.

Chefer 16-64 år efter sektortillhörighet 2016

Procentuell fördelning



Källa: SCB, Yrkesregistret

Avser förvärvsarbetande anställda och dagbefolkning d.v.s arbetar i kommunen/länet men kan bo i en annan kommun/län.

Bland kvinnor i länet som är chefer finns 40 procent inom offentlig sektor och 60 procent inom näringslivet. Bland män är motsvarande andelar 12 respektive 88 procent. Lägst andel kvinnliga chefer i offentlig sektor har Älmhult som även har den högsta andelen kvinnliga chefer bland kommunerna i länet i näringslivet.

Chefer 16-64 år i länet efter sektortillhörighet och huvudgrupp 2016

Antal

	Offentlig sektor		Näringslivet	
	Kvinnor	Män	Kvinnor	Män
Chefer inom bank, finans och försäkring	..	-	23	27
Chefer inom ekonomi, personal, marknadsföring och försäljning samt annan administration m.m.	75	56	645	1 083
Chefer inom hälso- och sjukvård samt annan samhällsservice	512	204	112	76
Chefer inom IT, logistik, FoU, fastighetsbolag, bygg- och ingenjörverksamhet samt tillverkning m.m.	18	58	157	1 134
Chefer inom utbildning	156	76	45	22
Chefer inom övrig servicenäring	-	..	135	337
Politiker, verkställande direktörer och högre ämbetsmän m.fl.	37	36	61	390
Totalt	799	431	1 178	3 069

Källa: SCB, Yrkesregistret

Avser förvärvsarbetande anställda och dagbefolkning d.v.s arbetar i länet men kan bo i ett annat län.

Könsfördelningen bland chefer i den offentliga sektorn är 65 procent kvinnor och 35 procent män. Motsvarande fördelning bland chefer i näringslivet är 28 procent kvinnor och 72 procent män.

Störst skillnad i antal chefer mellan kvinnor och män finns i näringslivet bland chefer inom IT, logistik, FoU, fastighetsbolag, bygg- och ingenjörverksamhet samt tillverkning.

Ledamöter i kommunfullmäktige efter valen 2014 och 2018

Antal och könsfördelning (%)

	Antal	2014		Antal	2018	
		Könsfördelning Kvinnor	Män		Könsfördelning Kvinnor	Män
Alvesta	49	33	67	49	43	57
Lessebo	35	37	63	35	40	60
Ljungby	49	49	51	49	43	57
Markaryd	35	40	60	35	40	60
Tingsryd	40	40	60	41	37	63
Uppvidinge	35	40	60	35	34	66
Växjö	61	48	52	61	43	57
Älmhult	41	41	59	41	39	61
Länet	345	41	59	346	40	60

Källa: Valmyndigheten

Efter valet 2018 har 5 av länets 8 kommuner en jämn könsfördelning bland de ordinarie ledamöterna, dvs minst 40 procent av vardera könet.

Kommun- och regionstyrelsens ledamöter 2018

Källa : Länsstyrelsen

Uppgifter om kommunsstyrelse och regionsstyrelse finns inte att tillgå vid publiceringstillfället av denna fickbok.

För information, se respektive kommuns hemsida samt Region Kronobergs hemsida.

Ledamöter i regionfullmäktige efter parti och valen 2014 och år 2018.

Könsfördelning (%)

	2014		2018	
	Kvinnor	Män	Kvinnor	Män
Moderaterna	54	46	36	64
Centerpartiet	43	57	43	57
Liberalerna	0	100	33	67
Kristdemokraterna	33	67	60	40
Miljöpartiet	33	67	0	0
Moderaterna	50	50	53	47
Vänsterpartiet	40	60	60	40
Sverigedemokraterna	33	67	50	50
Totalt, alla partier	44	56	48	52

Källa: Valmyndigheten

Ledamöter i regionfullmäktige 2018

Antal och könsfördelning (%)

	Antal		Könsfördelning	
	Kvinnor	Män	Kvinnor	Män
Regionfullmäktige 2018	29	32	47	53

Källa: Valmyndigheten

I fem av sju partier som representeras i regionfullmäktige efter valet 2018 är könsfördelningen bland ledamöterna inom ramen 40-60 procent. I regionfullmäktige som helhet är könsfördelningen jämställd.

Teckenförklaring till tabellerna

I tabeller som visar procent kan summan ligga strax under eller över 100. Det beror på avrundningarna.

- = Inget finns att redovisa (värdet 0)
- 0 = Uppgift mindre än hälften av den använda enheten (avrundat till 0)
- .. = Uppgift inte tillgänglig, har röjanderisk eller för osäker för att anges
- . = Uppgift kan inte förekomma



REGION
KRONOBERG



LÄNSSTYRELSEN
I KRONOBERGS LÄN

I SAMARBETE MED



Omslagfoto: Camilla Zilo, Anna Nordström