

Svarsfrekvens och metod

Bedömningen baseras på rapportering från samtliga 21 länsstyrelser, som i sin tur bygger på rapportering från kommuner och andra regionala aktörer. Insamlingsmetod kan skilja sig åt mellan län och kommuner och har inte kvalitetssäkrats i denna sammanställning. Aktivitetsdata inkluderas från Google Mobility Reports.

Sammanfattning

För den samlade nationella lägesbildsrapporten vecka 29, vilket baseras på rapporter från vecka 27 och 28, bedömde 15 län den samlade generella efterlevnaden som hög och 6 län som medel. Detta innebär en förändring till det bättre jämfört med den senaste rapporteringen, där 12 län rapporterade hög och 9 län medel efterlevnad. Det ska dock noteras att vissa restriktionslättnader infördes den 1 juli vilket kan ha inflytande på bedömningsgraden.

Kopplat till skarven i övergång till att restriktioner lättats ses en viss spretighet i rapporteringen av efterlevnaden i stort. Allmänhetens följsamhet av kvarvarande restriktioner att undvika trängsel tenderar att försämrats då motivationen att följa råd och rekommendationer avtar något vid lättnader av restriktioner i kombination med ökad vaccinationsgrad, semestertider och det varma vädret.

Fortsatt rapportering från flertalet län om ökad trängsel kopplad till sommar- och semesterperiod såsom vid populära turist- och besöksmål, uteserveringar, stränder, badplatser och andra populära sommaraktiviteter.

Aktivitetsdata från Google Mobility Reports följer förväntat mönster med minskad aktivitet registrerad på arbetsplatser i samband med det ökande antal som har semester samt korresponderande ökad aktivitet registrerad inom kategorierna shopping och nöje.

Slutsats/Kommentar

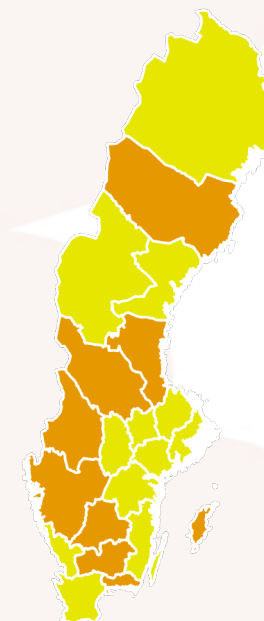
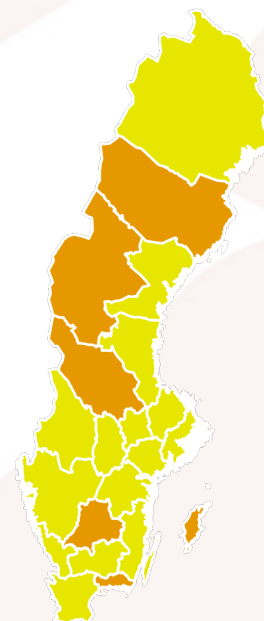
Fler län rapporterar högre efterlevnadsgrad jämfört med föregående rapportering. Dock kan en jämförelse mellan den aktuella rapporteringsperioden och tidigare rapporteringsperioder vara svår då flertalet restriktioner lyfts eller lättats.






Den stegvisa öppningen av samhället ställer krav på tydlig kommunikation kring vilka restriktioner som gäller. Vi har en motsägelsefull situation då myndigheterna plockar bort restriktionerna för verksamheterna, t.ex. SJ-tågen kan bokas fullt ut, men restriktionerna för enskilda individer ligger kvar, t.ex. att hålla avstånd på tåg.

BEDÖMD EFTERLEVAD PER LÄN

v.27-28

v. 25-26



-  Låg
-  Medel
-  Hög
-  Mycket hög
-  Uppgift saknas

I låg utsträckning: Merparten av observationerna och insamlade uppgifter pekar på att ett viss lågt antal följer råd, rekommendationer och riktlinjer (riktvärde lägre än 50%).

Medel: Mer än hälften av observationerna och insamlade uppgifter pekar på att mer än hälften av populationen följer råd, rekommendationer och riktlinjer (riktvärde upp till ca 70%).

I hög utsträckning: Merparten av observationerna och insamlade uppgifter pekar på att flertalet följer råd, rekommendationer och riktlinjer (riktvärde mer än 70%).

I mycket hög utsträckning: I princip samtliga observationer och insamlade uppgifter pekar på att i princip hela populationen följer råd, rekommendationer och riktlinjer (riktvärde 90-100%).

Nationella aktivitetsmönster

Data från Google Mobility Report visar att mellan den **2 – 15 juli 2021 ökade** aktiviteten inom kategorierna "shopping och nöje" (**6%**), "matbutiker och apotek" (**5%**), "utomhus" (**226%**), "station i kollektivtrafiken" (**1%**) och "bostad" (**2%**), samt **minskade** aktiviteten inom kategorin "arbetsplatser" (**23%**) jämfört med föregående fjortondagarsperiod (**18 juni – 1 juli 2021**).

Kollektivtrafik

Kopplat till skarven i övergång till nya rekommendationer för kollektivtrafiken ses en spretighet i rapporteringen. Följsamheten kan ändå i grund bedömas som oförändrad dessa två veckor: 9 län anger hög, 8 län medel och 1 län låg efterlevnad. Belägningsgraden bedöms vara hög i 3 län, medel i 2 län och låg i 9 län, där jämförelsen oftast görs med korresponderande period 2019.

Generellt rapporteras få klagomål om trängsel i kollektivtrafiken. Stockholm bedömer följsamheten som låg då människor reser som vanligt. Uppsala noterar ett ökat resande kopplat till att man är vaccinerad. Destination Gotland rapporterar att efterlevnaden ombord på färjorna har försämrats men fortfarande är hög. Resandet och bokningsläget för färjetrafiken är högre än under ett normalår. Gotland rapporterar också att det lättats på vissa restriktioner och att rutinen med en fri stol mellan varje sällskap ombord på färjorna tagits bort.

Identifierade särskilda områden och situationer med risk för ökad smittspridning

(+/- anger förhållande till vecka 26-27)

- **Serveringsställen: 16 (+5)** Flera län nämner trängsel vid serveringsställen. Östergötlands län: Vädret och krogarnas förlängda öppettider bidrar delvis till ökad trängsel i kombination med att många verkar tro eller förutsätta att pandemin är över.
- **Handelsplatser inkl. paketutlämning inomhus: 14 (+3)** I länsstyrelsernas tillsyn av pandemilagen har trängsel och avstånd bedömts som varierande, från låg till hög, dock har en försämring noterats efter att lättnader i restriktioner införts.
- **Offentliga rum utomhus: 11 (+1)**
- **Privata sammankomster: 10 (+3)**
- **Träningslokaler och idrottsaktiviteter: 8 (+2)**
- **Arbetsplatser: 7 (+1)** Jämtlands län: Risk för klustersmitta med deltavarianten inom vård och omsorg då många vikarier bara hunnit få en vaccindos.
- **Handelsplatser utomhus: 5 (+1)**
- **Allmänna sammankomster och offentliga tillställningar: 4 (-1)**
- **Offentliga rum inomhus: 4 (+1)**
- **Motorträffar: 4 (-2)** Västmanlands län: Storskalig spontan, icke tillståndsgiven, motorträff samlade tusentals fordon och tusentals besökare/åskådare, många tillresta från hela landet samt Norge.
- **Skolmiljöer och fritidsgårdar: 1 (+1)** Uppsala: En kommun har värdjat till vårdnadshavare att endast lämna på förskola om de förvärvsarbetar. Kommunen försöker att inte blanda barn- och personalgrupper. Hämtning och lämning sker utomhus.

Vidtagna åtgärder

Informationsinsatser:

- Dalarna, Södermanland, Kalmar, Halland, Västernorrland och Skåne rapporterar om informationsinsatser tex i form av skyltar, avståndsmarkeringar och trängselvärdar på badplatser, campingar och andra utemiljöer associerade till sommaraktiviteter.
- Gotland rapporterar att Domkyrkan i Visby har många besökare under sommaren och att Svenska kyrkans personal informerar och ser till att avstånd hålls. Gotland rapporterar även att vissa handelsplatser valt att ha kvar anslag om maxantal i sina butiker, trots att detta inte längre krävs.
- Västra Götaland rapporterar om uppdaterad och regelbunden information kring restriktionerna på kommunens hemsida samt i sociala medier.

Övrigt:

- Västra Götaland rapporterar om rutin för väktarstöd vid uppkommen trängsel
- Västernorrland rapporterar om fortsatta insatser för att underlätta god handhygien vid kommunala anläggningar och verksamheter för allmänheten.
- 7 län rapporterar inte något nytt.

Behov av åtgärder

- Dalarna, Västernorrland, Värmland och Halland uppger ett fortsatt behov av tydlig och lättillgänglig information kring rekommendationerna. Den stegvisa öppningen av samhället ställer krav på tydlig kommunikation kring vilka restriktioner som gäller. Länsstyrelserna får många frågor om vad som gäller för olika verksamheter och aktiviteter just nu. Det ska vara lätt att göra rätt men upplevs som snårigt. Ytterligare 9 länsstyrelser har kvar skrivelserna kring tydlig och lättillgänglig information kring ändrade rekommendationer från tidigare veckor.
- Norrbotten rapporterar om behov av dialog med turism och evenemangsaktörer.
- 16 län rapporterar inte något nytt.