

Stockholmarna om befolkningsökning och bostadsbyggande

I Stockholms län ökar befolkningen årligen med 35 000 personer. Så har det sett ut i ett decennium och under 2000-talet har länet svarat för 40 procent av rikets befolkningsökning.

På ett övergripande plan är länsborna kluvna till att befolkningen ökar samtidigt som en tydlig majoritet är positiva till att det byggs fler bostäder. Attityderna varierar dock beroende på om det gäller länet, den egna kommunen eller egna närområdet. Detta framgår av Länsstyrelsen i Stockholms medborgarundersökning 2019, där ett av flera områden rör länsbornas inställning till den ständigt växande befolkningen och den ökade efterfrågan på bostäder.

Om Medborgarundersökningen

Länsstyrelsen i Stockholms län har genomfört medborgarundersökningar vart annat år sedan 2011. Undersökningen 2019 är en urvalsundersökning som omfattar 14 000 personer i Stockholms län i åldrarna 18–85 år. Frågeformuläret berör invånarnas syn på boende, arbete, miljö, kommunikationer, trygghet, ekonomi, förtroende för samhällsfunktioner med mera. Svarsfrekvensen om 44 procent innebär att undersökningen bygger på svaren från 6 200 stockholmare.

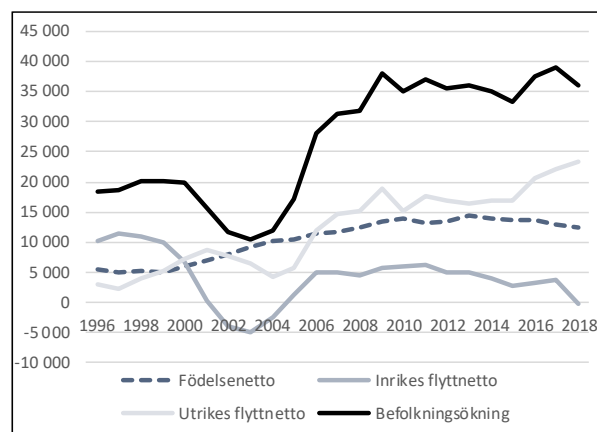
Här redovisas de huvudsakliga resultaten från frågor kopplade till länsbornas syn på befolkningsökning, bostadsbyggande och boende. Resultaten presenteras omväxlande med nulägesbilder och hur förhållanden utvecklats över tid, men belyser även skillnader mellan olika grupper och geografier.

Redovisningen sker på en övergripande nivå och är inte heltäckande. För en mer detaljerad bild hänvisas till resultattabeller som finns för samtliga undersökningar på Länsstyrelsen Stockholms webbplats. Här finns även tematiska redovisningar om andra områden.

En halv miljon fler

Idag bor knappt 2,4 miljoner människor i Stockholms län. Befolkningen har ökat med en halv miljon under 2000-talet och väntas år 2040 uppgå till närmare 3 miljoner. Flyttnettot med utlandet och ett högt barnafödande är det som främst bidragit till ökningen, se figur 1.

Figur 1. Befolkningsutveckling i Stockholms län 1996–2018.
Källa SCB.



Även om det varje år flyttar en hel del människor till Stockholm från övriga delar av landet, har det under 2000-talet varit nästan lika många som flyttar i motsatt riktning. Under 2018 flyttade 43 900 personer till Stockholms län från ett annat län samtidigt som 44 100 flyttade i motsatt riktning. Det ger ett negativt inrikes flytt netto om

200 personer. Att fler flyttar från länet än till det är historiskt sett mycket ovanligt och skedde senast år 2004.

Befolkningstätheten i länet har vuxit från 280 invånare per kvadratkilometer vid millennieskiftet till dagens 360. Motsvarande i Skåne, länet med näst högst befolkningstäthet, är 124 invånare per km². Bland landets övriga län varierar befolkningstätheten mellan 72 och 3 invånare per km². Variationerna är stora även inom Stockholms län, befolkningstätheten växlar mellan Sundbybergs 5 819 invånare per km² och Norrtäljes 31.

Kapacitetsbrister

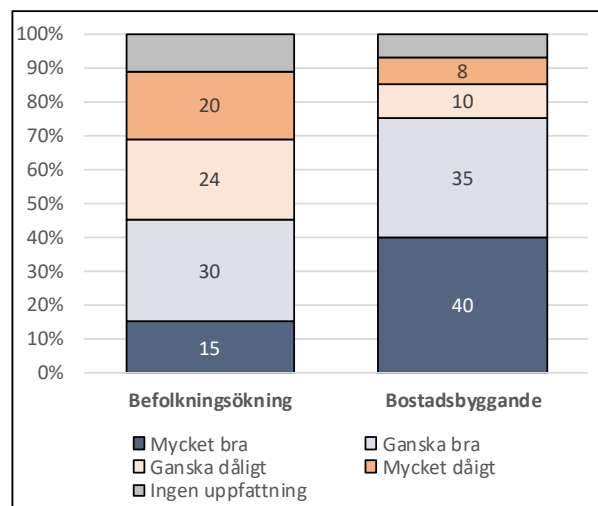
Den kraftiga och långvariga befolkningsökningen har medfört många och stora kapacitetsbrister i länet. Utbildningssystemet och barn- och äldreomsorgen både genomgår och står inför stora utmaningar när utbildning och omsorg ska byggas ut för räkna till alla länsbor. Transportinfrastruktur och bostäder är andra områden där bristerna är mycket påtagliga och där samhällsplaneringen är långt ifrån att hålla jämna steg med utvecklingen.

Bostäder och bostadsbyggande är en av huvudstadsregionens främsta utmaningar. Under den senaste tioårsperioden har befolkningen ökat med 360 000 invånare parallellt med att bostadsbeståndet ökade med 125 000 bostäder. För att svara mot det demografiska behovet hade ökningen behövt vara 200 000. Bristen är vidare inte bara kvantitativ, det råder påtagliga behov av flera olika typer av boendeformer där mindre lägenheter, studentbostäder, hyresrätter och boenden för äldre och andra med specifika omsorgsbehov är några exempel.

Hellre bostäder än människor

Länsborna är kluvna till befolkningsökningen. Knappt hälften, 45 procent, ser gärna att länets befolkning ökar samtidigt som en lika stor andel är negativ. Allra mest positiva är de med utländsk bakgrund där 55 procent gärna ser att befolkningen i länet ökar. Även de unga i åldrarna 18–30 är övervägande positiva. De minst positiva finns bland de som är 65 år och äldre samt de som har svensk bakgrund. I dessa två grupper är det fler som är emot befolkningsökning än för.

Figur 2. Länsborna om att befolkningen ökar respektive att det byggs fler bostäder i Stockholms län. Svar i andel (%).

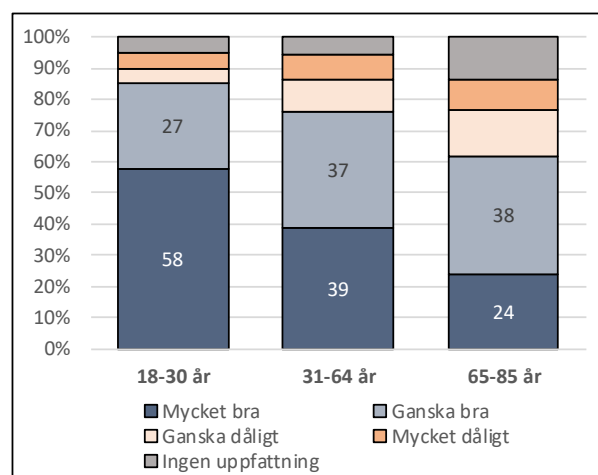


Unga mest positiva till bostadsbyggande

Samstämmigheten är större när det gäller bostadsbyggandet, en tydlig majoritet om 75 procent ser gärna att det byggs fler bostäder i länet. De unga är ojämförigt mest positiva till att det byggs - av de 85 procent som välkomnar ett ökat bostadsbyggande är 58 procent *mycket* positiva.

Både när det gäller befolkningsökning och bostadsbyggande är de unga länsborna markant mer positiva jämfört med de äldre. När det gäller befolkningsökningen är även länsbor med utländsk bakgrund mer positiva jämfört med de med svensk bakgrund, men i övrigt är det små åsiktsskillnader avseende kön och bakgrund.

Figur 3. Länsborna om att det byggs fler bostäder i Stockholms län. Svar i andel (%) i åldersgrupper.

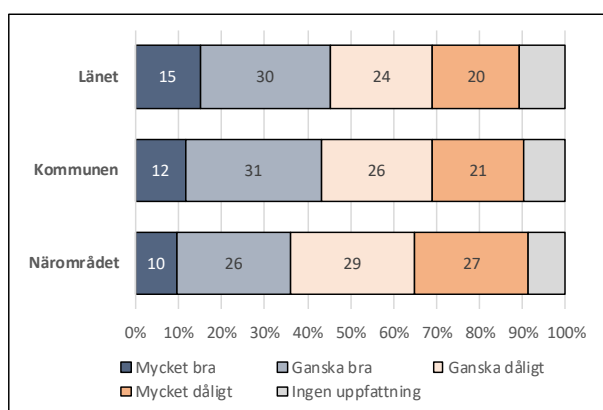


Inte fler till egna närområdet

Länsbornas inställning till befolkningsökning varierar beroende på om den gäller länet som helhet, den egna kommunen eller det område där man själv bor.

Generellt gäller att man är mer positiv vid större avstånd. Knappt hälften av länsborna, 45 procent, ser gärna att länets befolkning ökar, medan drygt var tredje har samma inställning till befolkningsökning i det egna närområdet.

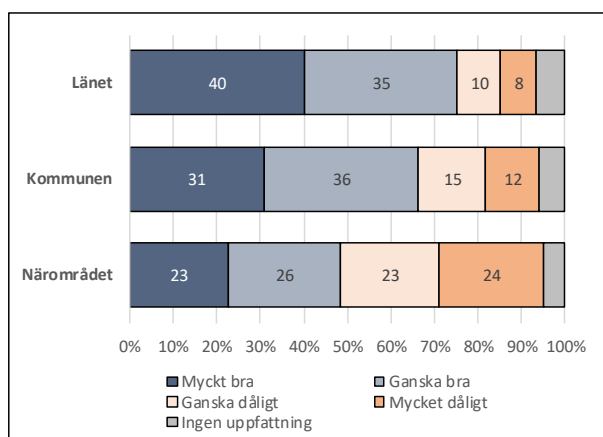
Figur 4. Länsborna om befolkningsökning – i länet, den egna kommunen respektive det egna närområdet. Svar i andel (%).



Hälften positiva till byggande i närområdet

Även om det är mindre vanligt att gärna se mer bostadsbyggande i närområdet jämfört med kommunen eller länet som helhet - är ändå hälften av länsborna positiva till att det byggs i det egna närområdet. Samtidigt är det en fjärdedel som tydligt motsätter sig en ökad befolkning respektive ett ökat bostadsbyggande i det egna området.

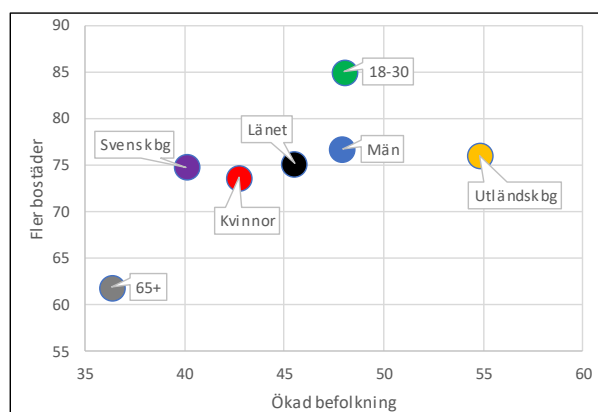
Figur 5. Länsborna om ökat bostadsbyggande – i länet, den egna kommunen respektive det egna närområdet. Svar i andel (%).



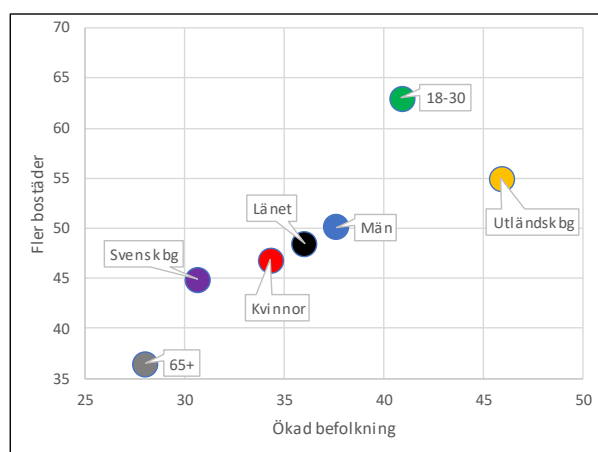
Genomgående mindre entusiasm för utökningar i det egna närområdet

De unga länsborna är generellt positiva till såväl befolkningsökning och bostadsbyggande, men även i denna grupp minskar andelen positiva succesivt beroende på om det gäller länet som helhet, den egna kommunen eller det egna närområdet. 85 procent av de unga är positiva till ett ökat bostadsbyggande i länet, en andel som minskar till 63 när det gäller det egna området. Bland de äldre länsborna minskar andelen positiva till byggande från 62 till 37 procent beroende på om det gäller länet eller det egna närområdet. Se figur 6 för attityder till befolkningsökning och bostadsbyggande i länet och figur 7 för motsvarande i närområdet.

Figur 6. Andel (%) länsbor som är positiva till ökad befolkning och ökat bostadsbyggande i Stockholms län. Obs. brutna axlar.



Figur 7. Andel (%) länsbor som är positiva till ökad befolkning och ökat bostadsbyggande i det egna närområdet. Obs. brutna axlar.



De som bor urbant är mer positiva till byggande i närområdet

Länsbornas olika inställningar varierar även med andra omständigheter, till exempel är de som bor i lägenhet i flerfamiljshus i större utsträckning positiva till bostadsbyggande i närområdet jämfört med personer som bor i villa eller radhus.

Tabell 1. Andel (%) länsbor som är positiva till att det byggs fler bostäder i närområdet, kommunen respektive i Stockholms län. Uppdelat efter bostads- och ägandeform. Bostadsrätt inkluderad i kategorin äger.

	Bostadsform		Ägandeform	
	Hus	Lägenhet	Äger	Hyr
Närområdet	41	51	42	55
Kommunen	64	67	63	71
Stockholms län	72	77	72	78

När det gäller inställningen till byggande i Stockholms län som helhet har dock varken bostadsform eller ägandeform någon större betydelse, drygt sju av tio är positiva.

Stora variationer mellan länets kommuner

Länets befolkning har vuxit kontinuerligt och alla prognoser visar på fortsatt befolkningsökning. De boende i länets största kommun, Stockholm, är förhållandevis positiva till utvecklingen. Här är hälften av kommuninvånarna positiva till att länets befolkning ökar, jämfört med runt var tredje i Nykvarn, Ekerö, Lidingö och Järfälla.

I länets samtliga 26 kommuner är en majoritet om mellan åtta och sex av tio positiva till att det byggs fler bostäder i länet. Kommuninvånarna i Danderyd, Sollentuna och Stockholm hör till de mest positiva och invånarna i Nykvarn, Norrtälje och Järfälla till de mindre positiva.

Befolkningsökning i egna kommunen

I Norrtälje, kommunen med länets lägsta befolkningstäthet, ser en majoritet gärna att kommunens befolkning ökar. Detsamma gäller i Nynäshamn. Samtidigt är minst var fjärde även i dessa kommuner emot en växande kommunbefolkning. I de flesta andra av länets kommuner är förhållandet mer jämnt mellan de som gärna ser växande kommunbefolkningar och de som är emot det. I en handfull kommuner - Lidingö, Ekerö, Järfälla, Vaxholm, Danderyd, Sundbyberg och Värmdö är en majoritet emot att

kommunens befolkning växer, samtidigt som färre än fyra av tio är positiva.

Bostadsbyggande i egna kommunen och närområdet

Under åren 2015–2018 tillkom drygt 66 000 bostäder i länet, i genomsnitt 16 500 per år. Huvuddelen består av färdigställda nya bostäder men även ombyggnation och omvandling av fritidshus ingår. Ojämförligt mest byggs i Stockholms kommun. Men satt i relation till folkmängd var det i Sundbyberg, Upplands-Bro, Värmdö, Järfälla och Nykvarn det byggdes mest dessa år. Dessa kommuner hade ett genomsnittligt tillskott om 12–18 nya bostäder per tusen invånare.

Figur 8. Genomsnittligt tillskott i antal bostäder åren 2015–2018 per tusen invånare. Dvs. färdigställda bostäder genom nyproduktion, ombyggnation samt omvandling av fritidshus. Källa: SCB, Länsstyrelsen Stockholm och länets kommuner.



De invånare som är mest positiva till att det byggs fler bostäder i kommunen finns i Norrtälje, Vallentuna, Botkyrka, Nynäshamn, Haninge och Huddinge. I dessa kommuner är sju av tio positiva medan två av tio negativa till fler bostäder. Samma kommuner, inklusive Upplands Väsby, utmärker

sig även som de där störst andel gärna ser fler bostäder i det egna närområdet. Även i dessa kommuner är det dock mer vanligt att välkomna bostadsbyggande i kommunen (7 av 10) jämfört med i det egna närområdet (5 av 10).

Mest positiva till fler bostäder i kommunen	
Norrort	Söderort
Norrtälje	Botkyrka
Vallentuna	Nynäshamn
	Haninge
	Huddinge

Hälften av kommuninvånarna i Lidingö, Vaxholm, Järfälla, Ekerö och Danderyd ser gärna att det byggs fler bostäder i kommunen, men nära lika stora andelar är motståndare. Det är även i dessa kommuner, samt Tyresö och Värmdö, som motståndet mot bostadsbyggande i det egna närområdet är som störst. Majoriteten här vill inte se bostadsbyggande i närområdet, och endast drygt var tredje välkomnar det.

Ingen befolkningsökning i närområdet

Relativt få vill se en ökad befolkning i sitt närområde. Undantaget Nynäshamn finns inte i någon av länets kommuner en majoritet som välkomnar en befolkningsökning i det egna närområdet. I Nynäshamn har hälften svarat att de gärna ser en ökad befolkning i närområdet och fyra av tio att de är emot, men skillnaden mellan grupperna är inte statistiskt signifikant. I Norrtälje svarar lika många positivt som negativt.

Störst motstånd mot befolkningsökning i egna närområdet tycks finnas på Lidingö, Tyresö, Täby, Ekerö och Vaxholm där två tredjedelar inte vill att befolkningen ökar i det egna närområdet.

Variationerna mellan olika kommuner relaterar delvis med deras olika sammansättningar avseende befolkning och bostäder. Kommuner och områden där en hög andel bor i flerfamiljshus, är unga, har utländsk bakgrund och hyr sitt boende är sannolikt mer positiva till befolkningsökning och bostadsbyggande jämfört med kommuner och områden som kännetecknas av motsatsen.

De flesta trivs med sitt boende

De allra flesta länsbor, nio av tio, trivs överlag med det boende de har. En av tio uppger dock att de trivs i ganska eller mycket låg grad. Andelarna har

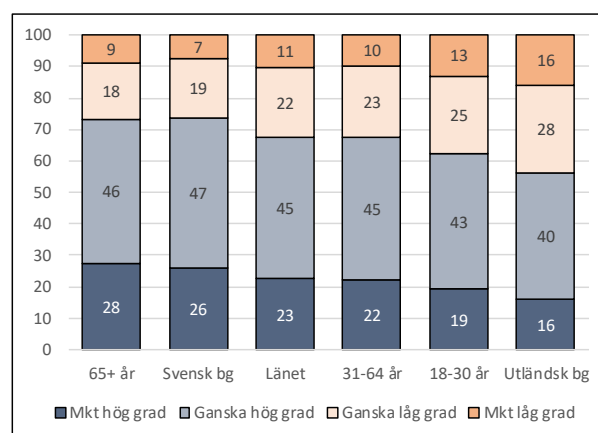
bara förändrats marginellt under de senaste åtta åren.

Allra bäst trivs de äldre länsborna. Av de som är mellan 65 och 85 år svarar 95 procent att de trivs med sitt boende, 62 procent anger att de trivs i mycket hög grad. Länsbor med utländsk bakgrund och unga hör till de grupper som trivs i mindre utsträckning. Bland länsbor med utländsk bakgrund är det 84 som trivs med sitt boende och 16 procent som inte gör det. Motsvarande andelar bland de unga är 86 och 14 procent.

Var tredje anser att boendekostnaden inte är godtagbar

Två tredjedelar av länsborna anser att månadskostnaden för boendet är godtagbar och en tredjedel att den inte är det. Äldre och länsbor med svensk bakgrund finner kostnaden godtagbar i större utsträckning än yngre och länsbor med utländsk bakgrund. Även här har det endast skett marginella förändringar sedan 2011, men jämfört med 2017 har andelen som finner kostnaden godtagbar minskat med åtta procentenheter.

Figur 9. Andel (%) länsbor om i vilken grad månadskostnaden för boendet är godtagbar.



Var femte upplever sig trångbodd

Även när det gäller trångboddhet skiljer de äldre länsborna ut sig. Åtta procent av de som är 65 år eller äldre anser sig trångbodd jämfört med 19 procent i länet som helhet och runt var fjärde bland de unga och de med utländsk bakgrund.

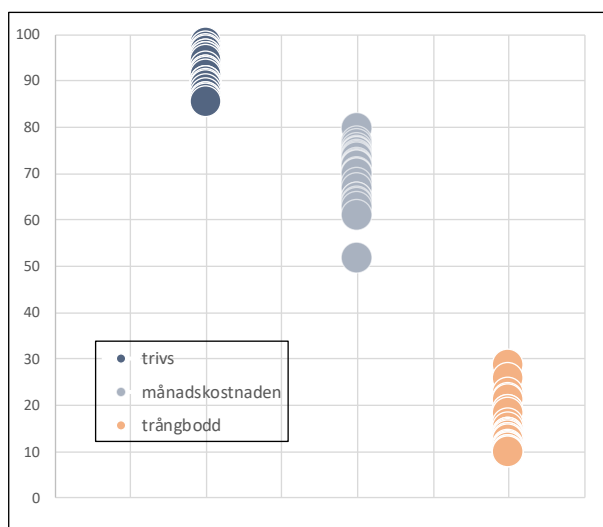
De flesta trivs oavsett kommun

Skillnaderna mellan länets kommuner avseende trivsel är små, de flesta uppger att de trivs mycket eller ganska bra. Sett endast till de som svarat att de trivs i *mycket* hög grad gäller det dock sju av tio

i Danderyd och Vaxholm, jämfört med fyra av tio i Botkyrka och Södertälje.

I Österåker, Vaxholm och Nacka anser tre fjärdedelar att månadskostnaden för boendet är godtagbar jämfört med hälften i Sigtuna. På kommunnivå tycks trångboddhet mest utbredd i Botkyrka och Sundbyberg, medan det är mindre vanligt i Danderyd, Vallentuna, Norrtälje och Salem.

Figur 10. Andel (%) länsbor i länets 26 olika kommuner som i mycket eller ganska hög grad; trivs med sitt boende, anser månadskostnaden godtagbar samt upplever sig trångbodda.



Betydelsen av bra ekonomi

Ekonomi är en ofrånkomlig del av boendeförhållandena, i allmänhet och kanske i synnerhet i en så expansiv region som Stockholms län.

De som är nöjda med sin ekonomi trivs i större utsträckning med sitt boende, finner boendekostnaden godtagbar och upplever sig i mindre utsträckning trångbodda. Som framgår av tabell 2 varierar även länsbornas ekonomiska förhållanden avseende ålder och bakgrund. Generellt har äldre länsbor och länsbor med svensk bakgrund bättre ekonomi än yngre och de med utländsk bakgrund. Exempelvis uppger fyra av tio av de unga att de är nöjda med den egna ekonomin jämfört med sex av tio bland de som är medelålders och äldre.

Tabell 2. Andel (%) länsbor om den egna ekonomin och svårigheter att betala räkningar. Totalt och i undergrupper.

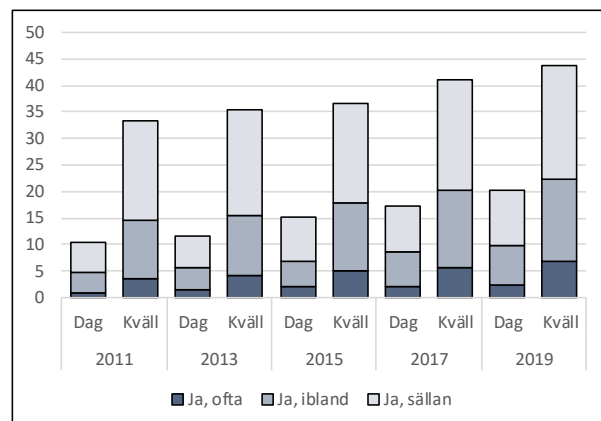
	Egna ekonomin		Svårt att betala räkningar	
	Nöjd	Missnöjd	Sällan, aldrig	Alltid, ofta, då och då
Svensk bg	61	12	88	7
31–64 år	60	12	87	12
65–85 år	60	13	90	8
Män	58	13	83	12
Länet	56	14	84	12
Kvinnor	54	15	84	11
Utländsk bg	47	19	76	19
18–30 år	41	21	70	14

Av de som är nöjda med sin ekonomi svarar 95 procent att de trivs med sitt boende och 78 procent anser att boendekostnaden är godtagbar. Motsvarande andelar bland de som är missnöjda med sin ekonomi är 76 respektive 45 procent. Trångboddhet är även dubbelt så vanligt bland de som är missnöjda med sin ekonomi.

Rädsla och otrygghet i egna bostadsområdet har ökat

Att känna sig rädd eller otrygg i det egna bostadsområdet är något som har blivit vanligare. Sedan 2011 har andelen länsbor som, under det senaste året, upplevt rädsla eller otrygghet i det egna bostadsområdet ökat kontinuerligt. Andelen som känt sig otrygg dagtid har fördubblats från 11 till 20 procent, parallellt med att andelen som upplevt otrygghet kvällstid ökat från 33 till 44 procent.

Figur 11. Andel (%) länsbor som under de senaste 12 månaderna upplevt rädsla eller otrygghet i sitt bostadsområde, dagtid respektive kvälls- och natttid.



Det är vanligare att personer som bor i lägenhet i flerfamiljshus känt sig otrygga jämfört med personer som bor i villa/radhus. Det är även vanligare att personer som hyr sitt boende känt sig otrygga jämfört med personer som äger bostaden.

Tabell 3. Andel (%) länsbor som under de senaste 12 månaderna upplevt rädsla eller otrygghet i sitt bostadsområde. Uppdelat efter bostads- och ägandeform. Bostadsrätt inkluderad i kategorin äger.

	Bostadsform		Ägandeform	
	Hus	Lägenhet	Äger	Hyr
Bostadsomr. dag	16	22	15	30
Bostadsomr. k/n	39	47	39	53

Unga och kvinnor mer otrygga

Kvinnor och unga rapporterar mer ofta om otrygghet och rädsla jämfört med män och äldre. Hälften av kvinnorna har under det senaste året i alla fall någon gång känt sig rädda eller otrygga i sitt bostadsområde kvällstid. Bland männen har drygt var tredje dessa erfarenheter.

Tabell 4. Andel (%) länsbor som under de senaste 12 månaderna upplevt rädsla eller otrygghet i sitt bostadsområde.

	Länet	18–30 år	30–64 år	65+ år
Bostadsomr. dag	20	21	21	16
Bostadsomr. k/n	44	52	45	32

Variationer mellan länets kommuner

Upplevelser av otrygghet tycks variera mellan länets olika kommuner. Av de i boende i Norrtälje har två av tio upplevt rädsla eller otrygghet i bostadsområdet kvälls- eller nattetid. Även i Vaxholm och Nykvarn har relativt låga andelar dessa erfarenheter. I Botkyrka, Sundbyberg, Upplands-Bro, Järfälla och Stockholm svarar runt hälften att de känt sig otrygga i sitt bostadsområde kvälls- eller nattetid.

Lita på andra i bostadsområdet

Hälften av länsborna anser att det överlag går att lita på andra människor som bor i samma bostadsområde. De angav ett värde mellan 8–10 där 1 innebär att det inte går att lita på människor och 10 att det går att lita på människor.

De stora skiljelinjerna här går vid ålder och bakgrund. Unga och länsbor med utländsk bakgrund anser i mindre utsträckning att man kan lita på andra människor i bostadsområdet. Kön har ofta mindre betydelse.

Tabell 5. "Enligt din mening, i vilken utsträckning går det att lita på människor i det område där du bor?" Andel (%) länsbor som svarat med låga (1–4), medelhöga (5–7) och höga (8–10) värden.

	Länet	18–30 år	30–64 år	65+ år
1–4, går inte lita på	13	21	12	8
5–7	30	37	31	19
8–10, går lita på	52	39	53	64

Samtidigt är det mer vanligt att man litar på människor i det egna bostadsområdet jämfört med människor i allmänhet. Bland de unga länsborna uttrycker var fjärde att det inte går att lita på människor i allmänhet och var femte att det inte går att lita på människor i det egna bostadsområdet.

Tabell 6. I vilken utsträckning går det att lita på människor i allmänhet?" Andel (%) länsbor som svarat med låga (1–4), medelhöga (5–7) och höga (8–10) värden.

	Länet	18–30 år	30–64 år	65+ år
1–4, går inte lita på	18	27	16	12
5–7	43	49	44	34
8–10, går lita på	36	24	37	46

Tillit till människor i bostadsområdet och i allmänhet

Vilken grad av tillit man känner till andra människor i sitt bostadsområde varierar även mellan länets olika kommuner. I Vaxholm och Danderyd svarar tre fjärdedelar att det i stor utsträckning går att lita på människor i det egna bostadsområdet. Motsvarande andel i Botkyrka, Sigtuna, Järfälla, Södertälje och Sundbyberg ligger närmare fyra av tio.

Flera av de kommuner som utmärker sig med att relativt många invånare känner en hög grad av tillit till andra i bostadsområdet – utmärker sig även med att vara tveksamma till en ökad befolkning i närområdet. Detta gäller Vaxholm, Ekerö, Lidingö och Täby. I Botkyrka kommun gäller det omvända, relativt många välkomnar en ökad befolkning i närområdet men relativt få litar på andra människor i området.

Tilliten till människor i allmänhet är generellt lägre jämfört med tilliten till andra i det egna bostadsområdet. Men även när det gäller tilliten till människor i allmänhet är den högre i Vaxholm och Danderyd. I dessa kommuner tillsammans

med Nacka svarar knappt hälften att det i stor utsträckning går att lita på människor i allmänhet.

Vem vill flytta, vem vill stanna?

En majoritet om två tredjedelar av länsborna har ingen önskan om att flytta ifrån det område där de bor idag. Minst benägna att vilja flytta är de äldre. Bland de som är 65 år eller äldre önskar endast en av tio flytta, drygt åtta av tio vill bo kvar i det område där de bor idag.

Tabell 7. Skulle du vilja flytta från det område där du bor idag? Andel (%) länsbor, totalt och i undergrupper.

Bakgrundsvariabler (urval)	Ja	Nej
18–30 år	37	50
Utomeuropeiskt född	33	57
Utländsk bakgrund	30	59
Män	24	65
Stockholms län	23	67
31–64 år	22	67
Kvinnor	22	69
Svensk bg	19	71
65–85 år	11	83

Många unga önskar dock att byta bostadsområde. Bland de unga mellan 18–30 år vill 37 procent flytta från sitt nuvarande område. Sett till de allra yngsta, de mellan 18–24 år är andelen 41 procent. Vidare vill länsbor med utländsk bakgrund flytta i större utsträckning jämfört med de med svensk bakgrund. Män och kvinnor svarar överlag relativt lika på denna fråga, ålder och bakgrund har större betydelse än kön.

Bland de som hyr sitt boende önskar 31 procent flytta ifrån sitt bostadsområde, jämfört med 16 procent bland de som äger sin bostad.

Tabell 8. Skulle du vilja flytta från det område där du bor idag? Andel (%) länsbor uppdelade efter bostads- och ägandeform. Bostadsrätt inkluderad i kategorin äger.

	Bostadsform		Ägandeform	
	Hus	Lägenhet	Äger	Hyr
Ja	17	25	16	31
Nej	74	64	75	58

Vanligt att nyinflyttade önskar byta område

De länsbor som har djupa rötter i Stockholms län, som bott här i hela eller stora delar av sina liv, har i större utsträckning lyckats bosätta sig i områden där de vill stanna. Bland dessa önskar sju av tio bo

kvar och två av tio flytta. Bland de som är inflyttade till länet och endast bott här några år (färre än 10) önskar var tredje byta område medan hälften vill bo kvar i det område där de bor idag.

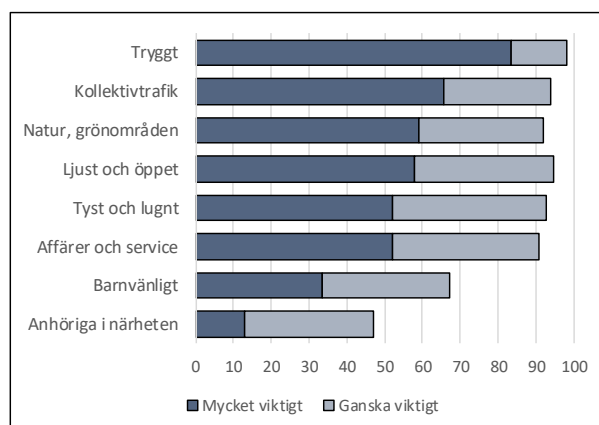
Oavsett kommun vill de flesta bo kvar

För samtliga kommuner gäller att minst hälften svarat att de önskar bo kvar i det område som de bor i. Minst benägna att byta område är de i Danderyd, Täby och Vaxholm där åtta av tio vill stanna och endast runt var tionde flytta.

Trygghet viktigast

Alla vill ha en trygg boendemiljö men även närhet till kollektivtrafik, affärer, service samt natur som grönområden och parker ses som viktiga inslag.

Figur 12. Hur viktigt tycker du att följande är i boendemiljön? Andel (%) länsbor.



Trygghet är det som värdesätts allra högst. I princip samtliga ser det som viktigt och 84 procent ser det som *mycket* viktigt. Samstämmigheten är stor och det finns inga skillnader avseende ålder, bakgrund eller boendekommun. Att bo nära kollektivtrafik är också högt skattat. En majoritet i alla undergrupper ser kollektivtrafikhögt skattat. En majoritet i alla undergrupper ser kollektivtrafikhögt skattat. En majoritet i alla undergrupper ser kollektivtrafikhögt skattat.

I Stockholm och Solna anser nästan alla att det är viktigt att bo nära kollektivtrafik och drygt sju av tio ser det som mycket viktigt, vilket kan jämföras med drygt fyra av tio i Norrtälje och Nykvarn.

Även närhet till natur, grönområden och parker är brett uppskattat även om yngre här är något mindre intresserade. Bland de yngre ser 44 procent ett naturnära läge som mycket viktigt jämfört med drygt 60 procent bland de äldre och medelålders.

Aspekter som att det är ljusst och öppet samt tyst och lugnt betonas främst av de som är 65 år och äldre, drygt sex av tio ser det som mycket viktigt. Med ett undantag betonar kvinnor alla aspekter mer eller starkare jämfört med männen. Det undantaget är önskan om att bo tyst och lugnt, vilket män alltså önskar i samma utsträckning som kvinnor.

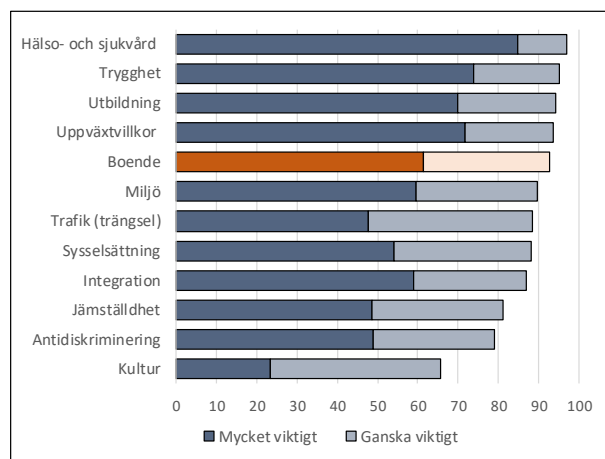
Närhet till affärer och service uppskattas av de flesta även om yngre kvinnor och äldre av båda könen värdesätter det högre. Exempelvis anser 44 procent av de medelålders männen att det är mycket viktigt att bo nära affärer och service jämfört med 69 procent av de äldre kvinnorna.

Äldre samt kvinnor i allmänhet är de som i störst utsträckning värdesätter att anhöriga bor i närheten. Att området är barnvänligt betonas i Botkyrka, här ser åtta av tio det som viktigt, hälften som mycket viktigt.

En viktig politisk fråga...

Politiker arbetar med flera områden och majoriteten av länsborna tycker också att alla är viktiga att arbeta med. Om än något olika viktiga. sex av tio anser att boende är ett *mycket* viktigt arbetsområde och tre av tio ser det som *ganska* viktigt. Sammanlagt 93 procent.

Figur 13. Andel (%) länsbor som tycker följande områden är viktiga att politiker arbetar med.

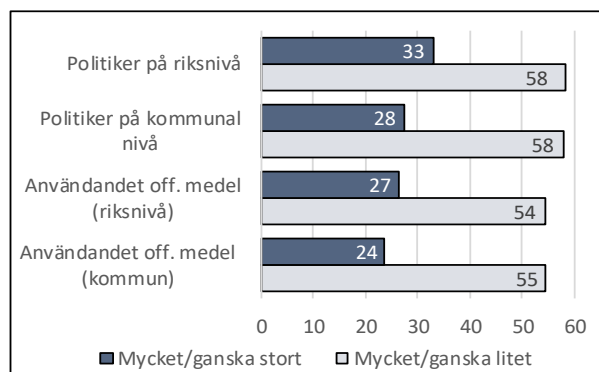


Jämfört med tidigare undersökningar har synen på boende inte förändrats mycket. Sedan 2011 har drygt nio av tio sett det som ett viktigt område varav sex av tio som ett mycket viktigt.

... men lågt förtroende för politiker

Samtidigt som länsborna framhåller vikten av att politiker arbetar med boendefrågor visar de ett lågt förtroende både för politiker och hur offentliga medel används.

Figur 14. Andel (%) länsbor med stort respektive litet förtroende för politiker och hur offentliga medel används på riks- respektive kommunnivå.

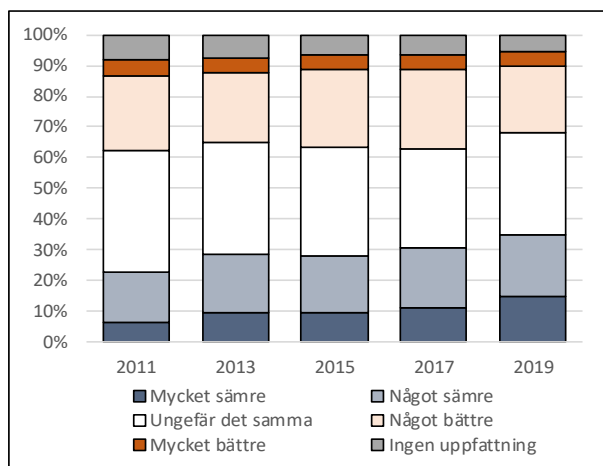


Framtiden – bättre eller sämre?

Länsborna har i alla undersökningar sedan 2011 svarat på frågor om hur man tror länet kommer att vara i framtiden. ”Om du jämför med idag, hur tror du att situationen kommer att vara i Stockholms län på följande områden om 10–15 år?” För området *boende* märks att andelen som spår en mörkare framtid ökat. 2019 svarar var tredje (35 procent) att de tror att situationen kommer att bli mycket eller något sämre, åtta år tidigare var motsvarande andel 23 procent. Som framgår av figur 15 har de positiva inte förändrats i lika stor utsträckning, andelen som tror att boende-situationen kommer att bli bättre framöver har minskat från 30 till 26 procent.

Även om de unga länsborna (18–30 år) i större utsträckning rapporterar om svårigheter rörande boendekostnader, trångboddhet och trivsel - tillhör de också gruppen där flest ser ljusst på framtiden. Fyra av tio (38 procent) av de unga tror att situationen kommer att bli bättre, vilket är betydligt mer jämfört med motsvarande andelar bland de medelålders och de äldre.

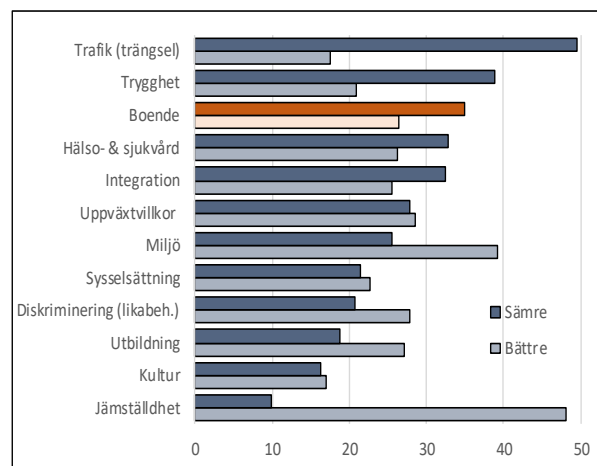
Figur 15. Länsbornas framtidstro. Situationen i länet avseende boende om 10–15 år, jämfört med idag. Andelar i procent.



De medelålders (31–64 år) är pessimistiska, 38 procent tror att boendesituationen i länet kommer att försämrans framöver, 24 procent tror på förbättringar. Bland de äldre (65–85 år) tror endast var femte att framtidens boendesituation kommer att bli bättre än dagens.

Var tredje länsbo med utländsk bakgrund tror på förbättringar i framtiden parallellt med att 36 procent tror att det blir sämre. Allra mest positiva är de som är födda utanför Europa, här tror 41 procent på förbättringar och 33 procent att det blir sämre. Könsskillnaderna är relativt små i denna fråga.

Figur 16. Andel (%) länsbor som tror att situationen kommer att vara bättre respektive sämre i länet om 10–15 år.



I alla kommuner är det större andelar som tror att situationen avseende boende kommer att bli sämre, jämfört med som tror att det kommer att bli bättre. Jämfört med andra undersökta områden är det endast trafik (avseende trängsel) och trygghet där andelen länsbor som spår en negativ utveckling för länet är ännu större.

Bilagor

Kommunfakta

Invånare, folkmängd och landareal: källa SCB.

Tillskott bostäder: källa Länsstyrelsen i Stockholm och länets kommuner.

	Invånare km ²	Folkmängd 2018	Landareal km ²	Antal bostäder		
				Tillskott 2015–2018	Genomsnittligt tillskott per år 2015–2018	Genomsnittligt tillskott 2015–2018 per tusen invånare
Kommuner						
Sundbyberg	5 819	50 600	9	3 458	865	18
Stockholm	5 140	962 200	187	23 385	5 847	6
Solna	4 199	81 000	19	2 952	739	9
Lidingö	1 558	47 800	31	588	143	3
Järfälla	1 459	78 500	54	3 675	920	12
Sollentuna	1 379	72 500	53	1 454	364	5
Danderyd	1 259	33 200	26	192	48	1
Täby	1 176	71 400	61	2 173	543	8
Nacka	1 092	103 700	95	3 990	998	10
Huddinge	854	111 700	131	3 074	769	7
Tyresö	695	48 000	69	924	232	5
Upplands Väsby	607	45 500	75	1 441	401	8
Botkyrka	480	93 100	194	1 858	465	5
STOCKHOLMS LÄN	360	2 344 100	6 514	66 165	16 541	7
Salem	310	16 800	54	273	68	4
Vaxholm	209	12 000	58	435	109	9
Haninge	198	90 000	455	2 946	737	8
Södertälje	186	97 400	524	1 849	463	5
Sigtuna	147	48 100	328	1 214	304	7
Österåker	144	44 800	312	1 682	422	10
Ekerö	130	28 300	217	840	210	8
Upplands-Bro	122	28 800	235	1 627	367	15
Värmdö	100	44 400	444	2 183	546	13
Vallentuna	94	33 400	358	667	167	5
Nynäshamn	79	28 300	357	580	145	5
Nykvarn	72	10 900	153	509	128	12
Norrtälje	31	61 800	2 015	2 129	533	9

Tillskott bostäder avser färdigställda bostäder genom nyproduktion, ombyggnation samt omvandling av fritidshus. Genomsnittligt tillskott i antal bostäder åren 2015–2018 per tusen invånare är beräknat efter medelpopulationen dessa år.

Det bor 2,3 miljoner människor i Stockholms län och länet växer med ca 35 000 personer per år.

Hur ser du på befolkningsökningen och bostadsbyggandet?

- Jag ser gärna att befolkningen ökar i Stockholms län.

	Stämmer mycket bra	Stämmer ganska bra	Stämmer bra totalt	Stämmer ganska dåligt	Stämmer mycket dåligt	Stämmer dåligt totalt	Ingen uppfattning
STOCKHOLMS LÄN	15	30	45	24	20	44	11
Kvinnor	14	29	43	25	19	44	13
Män	16	32	48	22	21	44	8
18–30 år	21	27	48	21	19	40	12
31–64 år	15	32	47	25	20	44	8
65–85 år	7	29	36	25	21	46	17
Svensk bakgrund	12	28	40	27	24	50	10
Utländsk bakgrund	20	35	55	19	14	32	13

	Stämmer bra totalt	Stämmer dåligt totalt
Kommuner		
Stockholm	50	41
Botkyrka	48	40
Nacka	46	41
STOCKHOLMS LÄN	45	44
Sollentuna	45	48
Huddinge	45	43
Danderyd	45	49
Nynäshamn	44	37
Sigtuna	43	43
Sundbyberg	43	45
Upplands-Bro	43	46
Haninge	43	49
Solna	42	46
Salem	42	51
Täby	41	50
Värmdö	40	51
Södertälje	40	41
Österåker	40	48
Tyresö	39	47
Norrtälje	39	42
Upplands Väsby	38	51
Vaxholm	38	50
Vallentuna	38	54
Lidingö	37	55
Järfälla	37	50
Ekerö	36	52
Nykvarn	32	51
LUA/Urbanområden i länet	57	31

Det bor 2,3 miljoner människor i Stockholms län och länet växer med ca 35 000 personer per år.

Hur ser du på befolkningsökningen och bostadsbyggandet?

- Jag ser gärna att det byggs fler bostäder i Stockholms län.

	Stämmer mycket bra	Stämmer ganska bra	Stämmer bra totalt	Stämmer ganska dåligt	Stämmer mycket dåligt	Stämmer dåligt totalt	Ingen uppfattning
STOCKHOLMS LÄN	40	35	75	10	8	18	7
Kvinnor	38	36	74	11	8	18	8
Män	43	34	77	9	8	18	6
18–30 år	58	27	85	5	5	10	5
31–64 år	39	37	76	11	8	19	5
65–85 år	24	38	62	15	10	25	14
Svensk bakgrund	40	35	75	11	9	19	6
Utländsk bakgrund	41	35	76	9	7	15	9

	Stämmer bra totalt	Stämmer dåligt totalt
Kommuner		
Danderyd	83	13
Sollentuna	81	15
Stockholm	80	15
Botkyrka	79	14
Vallentuna	76	19
Tyresö	76	18
STOCKHOLMS LÄN	75	18
Haninge	75	19
Nynäshamn	74	13
Lidingö	74	20
Sundbyberg	74	20
Täby	73	18
Huddinge	73	19
Solna	72	22
Österåker	71	21
Södertälje	70	16
Salem	70	22
Nacka	70	24
Vaxholm	70	22
Värmdö	69	23
Upplands Väsby	67	22
Ekerö	64	26
Sigtuna	64	24
Upplands-Bro	64	26
Järfälla	63	28
Norrtälje	62	25
Nykvarn	62	25
LUA/Urbanområden i länet	75	16

Det bor 2,3 miljoner människor i Stockholms län och länet växer med ca 35 000 personer per år.

Hur ser du på befolkningsökningen och bostadsbyggandet?

- Jag ser gärna att befolkningen ökar i min kommun.

	Stämmer mycket bra	Stämmer ganska bra	Stämmer bra totalt	Stämmer ganska dåligt	Stämmer mycket dåligt	Stämmer dåligt totalt	Ingen uppfattning
STOCKHOLMS LÄN	12	31	43	26	21	47	10
Kvinnor	11	30	41	27	20	47	12
Män	13	32	45	25	22	47	8
18–30 år	16	30	45	24	17	42	13
31–64 år	12	32	44	26	22	49	7
65–85 år	7	30	37	27	23	49	14
Svensk bakgrund	10	29	39	28	25	53	8
Utländsk bakgrund	16	35	51	21	16	37	13

	Stämmer bra totalt	Stämmer dåligt totalt
Kommuner		
Nynäshamn	62	25
Norrtälje	56	35
Vallentuna	49	45
Österåker	48	45
Nacka	47	45
Upplands-Bro	47	43
Nykvarn	46	46
Haninge	46	46
Stockholm	45	45
Salem	44	49
Sigtuna	43	43
STOCKHOLMS LÄN	43	47
Botkyrka	42	49
Huddinge	42	45
Sollentuna	41	52
Södertälje	41	47
Tyresö	40	50
Solna	40	50
Täby	40	52
Upplands Väsby	39	51
Värmdö	38	53
Sundbyberg	38	53
Danderyd	38	56
Vaxholm	36	56
Järfälla	34	53
Ekerö	34	60
Lidingö	26	66
LUA/Urbanområden i länet	49	39

Det bor 2,3 miljoner människor i Stockholms län och länet växer med ca 35 000 personer per år.

Hur ser du på befolkningsökningen och bostadsbyggandet?

- Jag ser gärna att det byggs fler bostäder i min kommun.

	Stämmer mycket bra	Stämmer ganska bra	Stämmer bra totalt	Stämmer ganska dåligt	Stämmer mycket dåligt	Stämmer dåligt totalt	Ingen uppfattning
STOCKHOLMS LÄN	31	36	66	15	12	28	6
Kvinnor	29	35	64	16	13	29	7
Män	33	36	69	15	12	27	5
18–30 år	45	30	75	11	8	19	6
31–64 år	30	37	67	16	13	29	4
65–85 år	17	38	55	18	16	34	11
Svensk bakgrund	29	37	66	16	14	29	5
Utländsk bakgrund	35	32	67	15	10	25	8

	Stämmer bra totalt	Stämmer dåligt totalt
Kommuner		
Nynäshamn	77	16
Vallentuna	74	22
Botkyrka	74	21
Haninge	73	22
Norrtälje	72	24
Huddinge	71	22
Sollentuna	70	27
Södertälje	69	21
Stockholm	68	26
Upplands Väsby	68	24
Österåker	67	28
STOCKHOLMS LÄN	66	28
Nykvarn	65	28
Tyresö	63	30
Värmdö	63	32
Täby	63	31
Nacka	63	33
Solna	62	35
Salem	62	32
Sundbyberg	59	37
Sigtuna	59	30
Upplands-Bro	59	34
Danderyd	55	40
Ekerö	52	42
Järfälla	52	39
Vaxholm	50	44
Lidingö	50	45
LUA/Urbanområden i länet	71	23

Det bor 2,3 miljoner människor i Stockholms län och länet växer med ca 35 000 personer per år.

Hur ser du på befolkningsökningen och bostadsbyggandet?

- Jag ser gärna att befolkningen ökar i mitt närområde.

	Stämmer mycket bra	Stämmer ganska bra	Stämmer bra totalt	Stämmer ganska dåligt	Stämmer mycket dåligt	Stämmer dåligt totalt	Ingen uppfattning
STOCKHOLMS LÄN	10	26	36	29	27	56	9
Kvinnor	8	26	34	30	26	56	10
Män	11	27	38	28	27	55	7
18–30 år	15	26	41	27	21	48	12
31–64 år	10	27	37	29	28	57	6
65–85 år	5	23	28	31	29	59	13
Svensk bakgrund	8	23	31	32	30	62	8
Utländsk bakgrund	14	32	46	24	20	43	11

	Stämmer bra totalt	Stämmer dåligt totalt
Kommuner		
Nynäshamn	47	40
Norrtälje	46	46
Botkyrka	42	48
Stockholm	38	53
Solna	38	54
Vallentuna	38	55
Huddinge	37	53
Nacka	37	57
Södertälje	36	53
Haninge	36	56
STOCKHOLM LÄN	36	55
Upplands-Bro	35	58
Salem	34	60
Nykvarn	33	59
Sundbyberg	33	58
Sigtuna	33	55
Österåker	32	62
Danderyd	32	62
Sollentuna	32	63
Upplands Väsby	30	61
Värmdö	28	64
Järfälla	28	61
Vaxholm	28	65
Ekerö	28	65
Täby	28	64
Tyresö	28	65
Lidingö	21	71
LUA/Urbanområden i länet	50	39

Det bor 2,3 miljoner människor i Stockholms län och länet växer med ca 35 000 personer per år.

Hur ser du på befolkningsökningen och bostadsbyggandet?

- Jag ser gärna att det byggs fler bostäder i mitt närområde.

	Stämmer mycket bra	Stämmer ganska bra	Stämmer bra totalt	Stämmer ganska dåligt	Stämmer mycket dåligt	Stämmer dåligt totalt	Ingen uppfattning
STOCKHOLMS LÄN	23	26	49	23	24	47	5
Kvinnor	21	25	47	22	26	48	5
Män	24	26	50	23	22	45	5
18–30 år	38	25	63	16	17	33	4
31–64 år	21	26	47	25	24	49	4
65–85 år	11	25	37	24	30	54	9
Svensk bakgrund	19	26	45	24	27	51	4
Utländsk bakgrund	30	26	55	21	17	38	7

	Stämmer bra totalt	Stämmer dåligt totalt
Kommuner		
Haninge	58	39
Botkyrka	57	39
Nynäshamn	57	36
Norrtälje	56	41
Upplands Väsby	51	43
Nacka	50	46
Huddinge	50	45
Sollentuna	50	47
Vallentuna	50	46
Sundbyberg	50	46
Södertälje	50	41
Stockholm	50	46
STOCKHOLMS LÄN	48	46
Nykvarn	48	47
Salem	47	48
Sigtuna	46	45
Solna	46	51
Österåker	44	52
Upplands-Bro	44	50
Täby	42	53
Danderyd	40	57
Tyresö	39	53
Värmdö	37	56
Järfälla	37	55
Ekerö	36	59
Lidingö	36	57
Vaxholm	33	62
LUA/Urbanområden i länet	61	34

I hur hög eller låg grad trivs du med ditt boende?

	I mycket hög grad	I ganska hög grad	I hög grad totalt	I ganska låg grad	I mycket låg grad
STOCKHOLMS LÄN	51	39	90	7	3
Kvinnor	53	38	92	6	2
Män	49	40	89	8	3
18–30 år	46	40	86	11	3
31–64 år	49	41	90	7	3
65–85 år	62	33	95	4	2
Svensk bakgrund	58	36	94	5	1
Utländsk bakgrund	38	46	84	12	5

	I hög grad totalt
Kommuner	
Danderyd	98
Täby	97
Nacka	97
Österåker	96
Lidingö	96
Tyresö	96
Ekerö	95
Nykvarn	95
Vaxholm	95
Vallentuna	94
Upplands Väsby	93
Salem	92
Sollentuna	92
Norrtälje	92
Nynäshamn	91
STOCKHOLMS LÄN	90
Järfälla	90
Upplands-Bro	90
Solna	90
Huddinge	89
Stockholm	89
Haninge	88
Södertälje	87
Värmdö	86
Botkyrka	86
Sigtuna	86
Sundbyberg	86
LUA/Urbanområden i länet	77

I hur hög eller låg grad upplever du dig trångbodd?

	I mycket hög grad	I ganska hög grad	I hög grad totalt	I ganska låg grad	I mycket låg grad
STOCKHOLMS LÄN	6	13	19	28	53
Kvinnor	6	11	16	27	57
Män	6	16	21	29	50
18–30 år	9	16	25	35	41
31–64 år	6	15	20	29	50
65–85 år	2	5	8	15	77
Svensk bakgrund	5	11	16	30	58
Utländsk bakgrund	6	17	23	32	45

	I hög grad totalt
Kommuner	
Botkyrka	29
Sundbyberg	26
Stockholm	22
Solna	21
Haninge	21
Sollentuna	19
Södertälje	19
STOCKHOLMS LÄN	19
Upplands Väsby	18
Huddinge	16
Österåker	15
Värmdö	14
Lidingö	14
Järfälla	14
Upplands-Bro	13
Nacka	13
Vaxholm	13
Nykvarn	13
Ekerö	11
Sigtuna	11
Nynäshamn	11
Täby	11
Tyresö	11
Salem	10
Norrtälje	10
Vallentuna	10
Danderyd	10
LUA/Urbanområden i länet	31

I hur hög eller låg grad tycker du att månadskostnaden för boendet är godtagbar?

	I mycket hög grad	I ganska hög grad	I hög grad totalt	I ganska låg grad	I mycket låg grad
STOCKHOLMS LÄN	23	45	67	22	11
Kvinnor	23	45	68	23	10
Män	22	45	67	22	11
18–30 år	19	43	62	25	13
31–64 år	22	45	67	23	10
65–85 år	28	46	73	18	9
Svensk bakgrund	26	47	74	19	7
Utländsk bakgrund	16	40	56	28	16

	I hög grad totalt
Kommuner	
Österåker	80
Vaxholm	77
Nacka	76
Tyresö	75
Täby	75
Solna	75
Danderyd	74
Vallentuna	74
Norrtälje	74
Sollentuna	73
Järfälla	72
Nykvarn	72
Upplands Väsby	72
Ekerö	72
Nynäshamn	70
Värmdö	70
Upplands-Bro	70
Salem	68
STOCKHOLMS LÄN	67
Lidingö	67
Haninge	65
Stockholm	65
Södertälje	64
Botkyrka	64
Huddinge	63
Sundbyberg	61
Sigtuna	52
LUA/Urbanområden i länet	55

Skulle du vilja flytta från det område där du bor idag?

	Ja	Nej	Ingen uppfattning
STOCKHOLMS LÄN	23	67	10
Kvinnor	22	69	10
Män	24	65	11
18–30 år	37	50	13
31–64 år	22	67	11
65–85 år	11	83	7
Svensk bakgrund	19	71	10
Utländsk bakgrund	30	60	11

	Ja	Nej	Ingen uppfattning
Kommuner			
Botkyrka	36	50	14
Sigtuna	34	48	18
Södertälje	31	64	5
Sundbyberg	30	61	9
Upplands-Bro	27	63	9
Upplands Väsby	27	59	15
Haninge	26	67	6
Vallentuna	24	65	10
Huddinge	24	65	11
Järfälla	23	64	12
Salem	23	66	11
STOCKHOLMS LÄN	23	67	10
Stockholm	23	67	11
Solna	22	67	12
Nynäshamn	22	70	9
Värmdö	21	71	8
Sollentuna	21	69	10
Tyresö	20	72	8
Nykvarn	20	73	8
Lidingö	20	71	9
Norrtälje	19	73	8
Österåker	18	72	10
Ekerö	17	73	10
Nacka	15	73	11
Vaxholm	15	78	6
Täby	15	78	7
Danderyd	10	81	9
LUA/Urbanområden i länet	40	44	16

Hur viktigt tycker du att följande är i boendemiljön?

- Att det är ljus och öppet.

	Mycket viktigt	Ganska viktigt	Viktigt totalt	Inte särskilt viktigt	Inte alls viktigt	Ingen åsikt
STOCKHOLMS LÄN	58	37	95	4	1	1
Kvinnor	63	33	96	3	1	0
Män	53	41	94	5	1	1
18–30 år	52	41	92	6	1	1
31–64 år	57	38	95	4	1	1
65–85 år	67	30	97	2	0	0
Svensk bakgrund	56	39	95	4	1	0
Utländsk bakgrund	62	33	95	4	1	1

	Viktigt totalt
Kommuner	
Nykvarn	98
Upplands-Bro	98
Haninge	97
Nacka	96
Solna	96
Vaxholm	96
Tyresö	96
Sundbyberg	95
Stockholm	95
Täby	95
Sollentuna	95
Norrtälje	95
Huddinge	95
STOCKHOLMS LÄN	95
Botkyrka	95
Salem	94
Nynäshamn	94
Danderyd	94
Ekerö	94
Upplands Väsby	93
Lidingö	93
Södertälje	93
Sigtuna	93
Österåker	92
Järfälla	92
Vallentuna	92
Värmdö	91
LUA/Urbanområden i länet	91

Hur viktigt tycker du att följande är i boendemiljön?

- Att det är tyst och lugnt.

	Mycket viktigt	Ganska viktigt	Viktigt totalt	Inte särskilt viktigt	Inte alls viktigt	Ingen åsikt
STOCKHOLMS LÄN	52	41	93	7	0	0
Kvinnor	52	41	93	6	0	0
Män	52	40	92	7	0	0
18–30 år	40	48	88	11	1	0
31–64 år	54	40	94	6	0	0
65–85 år	62	34	96	4	0	0
Svensk bakgrund	51	43	94	6	0	0
Utländsk bakgrund	55	37	92	7	1	0

	Viktigt totalt
Kommuner	
Nykvarn	98
Värmdö	97
Upplands Väsby	97
Upplands-Bro	96
Nynäshamn	96
Vallentuna	96
Ekerö	95
Vaxholm	95
Täby	95
Solna	94
Tyresö	94
Lidingö	94
Danderyd	94
Nacka	93
Sigtuna	93
STOCKHOLMS LÄN	93
Järfälla	93
Sollentuna	93
Norrtälje	93
Sundbyberg	93
Österåker	92
Stockholm	92
Botkyrka	92
Haninge	92
Salem	91
Södertälje	90
Huddinge	89
LUA/Urbanområden i länet	84

Hur viktigt tycker du att följande är i boendemiljön?

- Att det är barnvänligt.

	Mycket viktigt	Ganska viktigt	Viktigt totalt	Inte särskilt viktigt	Inte alls viktigt	Ingen åsikt
STOCKHOLMS LÄN	33	34	67	19	8	5
Kvinnor	36	33	69	19	7	5
Män	31	35	66	20	9	5
18–30 år	25	32	56	25	11	7
31–64 år	38	34	72	17	8	4
65–85 år	29	36	65	21	6	9
Svensk bakgrund	28	35	63	22	10	6
Utländsk bakgrund	44	32	76	15	5	4

	Viktigt totalt
Kommuner	
Botkyrka	83
Nykvarn	80
Huddinge	77
Salem	75
Södertälje	75
Sollentuna	74
Haninge	74
Nynäshamn	73
Nacka	71
Vaxholm	71
Värmdö	71
Tyresö	70
Upplands-Bro	69
Järfälla	69
Österåker	69
Sigtuna	68
Lidingö	68
Ekerö	68
Sundbyberg	67
STOCKHOLMS LÄN	67
Norrtälje	66
Upplands Väsby	65
Vallentuna	64
Danderyd	64
Täby	63
Stockholm	63
Solna	60
LUA/Urbanområden i länet	79

Hur viktigt tycker du att följande är i boendemiljön?

- Att det är tryggt.

	Mycket viktigt	Ganska viktigt	Viktigt totalt	Inte särskilt viktigt	Inte alls viktigt	Ingen åsikt
STOCKHOLMS LÄN	84	15	98	2	0	0
Kvinnor	89	10	99	1	0	0
Män	78	19	97	2	0	0
18–30 år	82	16	97	2	0	0
31–64 år	85	14	98	1	0	0
65–85 år	82	16	98	1	0	0
Svensk bakgrund	83	15	98	2	0	0
Utländsk bakgrund	84	13	97	2	1	0

	Viktigt totalt
Kommuner	
Täby	100
Upplands-Bro	100
Upplands Väsby	99
Österåker	99
Salem	99
Danderyd	99
Norrtälje	99
Nykvarn	99
Solna	99
Nacka	99
Huddinge	99
Järfälla	99
Lidingö	98
Ekerö	98
Värmdö	98
Tyresö	98
STOCKHOLMS LÄN	98
Sundbyberg	98
Nynäshamn	98
Vaxholm	98
Stockholm	98
Vallentuna	97
Sollentuna	97
Botkyrka	97
Haninge	97
Sigtuna	96
Södertälje	96
LUA/Urbanområden i länet	95

Hur viktigt tycker du att följande är i boendemiljön?

- Närhet till natur, grönområden och parker.

	Mycket viktigt	Ganska viktigt	Viktigt totalt	Inte särskilt viktigt	Inte alls viktigt	Ingen åsikt
STOCKHOLMS LÄN	59	33	92	7	1	0
Kvinnor	64	29	93	6	1	0
Män	54	37	91	7	1	1
18–30 år	44	41	85	13	2	1
31–64 år	63	31	94	5	1	0
65–85 år	65	30	95	4	1	0
Svensk bakgrund	60	33	93	6	1	0
Utländsk bakgrund	58	33	91	8	1	0

	Viktigt totalt
Kommuner	
Nykvarn	99
Lidingö	98
Vallentuna	96
Vaxholm	96
Upplands-Bro	95
Tyresö	95
Nacka	95
Österåker	95
Värmdö	95
Ekerö	95
Haninge	95
Nynäshamn	94
Täby	94
Järfälla	93
Solna	93
Sollentuna	93
Norrtälje	93
Upplands Väsby	93
Botkyrka	92
Danderyd	92
STOCKHOLMS LÄN	92
Sundbyberg	91
Stockholm	91
Södertälje	91
Salem	89
Sigtuna	88
Huddinge	87
LUA/Urbanområden i länet	82

Hur viktigt tycker du att följande är i boendemiljön?

- Närhet till affärer och service.

	Mycket viktigt	Ganska viktigt	Viktigt totalt	Inte särskilt viktigt	Inte alls viktigt	Ingen åsikt
STOCKHOLMS LÄN	52	39	91	8	1	0
Kvinnor	58	35	93	7	1	0
Män	46	43	89	10	1	0
18–30 år	57	36	93	7	0	0
31–64 år	48	41	89	10	1	0
65–85 år	61	34	95	4	1	0
Svensk bakgrund	50	41	91	8	0	0
Utländsk bakgrund	55	35	90	9	1	0

	Viktigt totalt
Kommuner	
Täby	96
Sundbyberg	95
Solna	94
Stockholm	94
Upplands Väsby	93
Järfälla	92
Nacka	92
Lidingö	92
STOCKHOLMS LÄN	91
Sigtuna	90
Salem	90
Huddinge	90
Sollentuna	90
Botkyrka	90
Haninge	88
Danderyd	87
Tyresö	87
Upplands-Bro	86
Nynäshamn	86
Nykvarn	85
Vallentuna	85
Ekerö	85
Södertälje	83
Vaxholm	82
Österåker	81
Norrtälje	81
Värmdö	80
LUA/Urbanområden i länet	93

Hur viktigt tycker du att följande är i boendemiljön?

- Närhet till kollektivtrafik.

	Mycket viktigt	Ganska viktigt	Viktigt totalt	Inte särskilt viktigt	Inte alls viktigt	Ingen åsikt
STOCKHOLMS LÄN	66	29	94	4	1	1
Kvinnor	73	23	96	3	1	1
Män	58	34	92	6	2	1
18–30 år	72	23	95	3	1	1
31–64 år	62	31	93	5	1	1
65–85 år	69	26	95	3	1	1
Svensk bakgrund	66	29	95	4	1	0
Utländsk bakgrund	66	28	93	5	1	1

	Viktigt totalt
Kommuner	
Stockholm	98
Solna	97
Danderyd	96
Täby	96
Nacka	95
Sollentuna	95
Lidingö	94
STOCKHOLMS LÄN	94
Vallentuna	93
Haninge	93
Järfälla	93
Sundbyberg	93
Salem	92
Botkyrka	92
Huddinge	92
Tyresö	92
Värmdö	90
Vaxholm	90
Ekerö	90
Österåker	87
Upplands-Bro	87
Upplands Väsby	86
Södertälje	86
Nynäshamn	85
Sigtuna	85
Nykvarn	82
Norrtälje	82
LUA/Urbanområden i länet	94

Hur viktigt tycker du att följande är i boendemiljön?

- Att mina anhöriga bor i närheten.

	Mycket viktigt	Ganska viktigt	Viktigt totalt	Inte särskilt viktigt	Inte alls viktigt	Ingen åsikt
STOCKHOLMS LÄN	13	34	47	34	15	4
Kvinnor	16	38	54	30	12	4
Män	10	30	40	38	18	5
18–30 år	14	32	47	35	15	3
31–64 år	11	33	44	35	16	5
65–85 år	20	37	57	28	10	5
Svensk bakgrund	12	36	48	35	14	3
Utländsk bakgrund	15	30	45	33	16	6

	Viktigt totalt
Kommuner	
Nykvarn	60
Täby	58
Norrtälje	56
Tyresö	53
Nacka	53
Ekerö	52
Vallentuna	52
Salem	52
Nynäshamn	51
Botkyrka	51
Sundbyberg	51
Sollentuna	50
Upplands Väsby	50
Upplands-Bro	50
Järfälla	49
Haninge	49
Värmdö	49
Vaxholm	49
STOCKHOLMS LÄN	47
Södertälje	45
Stockholm	45
Danderyd	43
Solna	43
Lidingö	42
Österåker	42
Sigtuna	42
Huddinge	38
LUA/Urbanområden i länet	46

Har du under de senaste 12 månaderna upplevt rädsla eller otrygghet i/på följande sammanhang eller platser?
 - I ditt bostadsområde, dagtid.

	Ja, ofta	Ja, ibland	Ja, sällan	Ja, totalt	Nej	Inte aktuellt
STOCKHOLMS LÄN	2	8	10	20	78	2
Kvinnor	3	7	12	22	77	2
Män	2	8	9	19	79	2
18–30 år	4	7	9	20	77	2
31–64 år	2	8	11	21	78	1
65–85 år	1	7	9	17	80	4
Svensk bakgrund	1	5	9	15	84	1
Utländsk bakgrund	4	12	13	29	68	3

	Ja, totalt	Nej
Kommuner		
Botkyrka	31	68
Upplands-Bro	28	70
Sundbyberg	26	72
Huddinge	25	73
Järfälla	24	73
Solna	23	76
Stockholm	22	76
Sollentuna	21	78
Upplands Väsby	21	77
Södertälje	21	76
Sigtuna	20	78
STOCKHOLMS LÄN	20	78
Haninge	18	79
Salem	16	82
Danderyd	16	83
Värmdö	15	80
Österåker	14	84
Täby	14	86
Vallentuna	13	86
Ekerö	12	84
Nynäshamn	11	84
Norrtälje	11	87
Tyresö	11	88
Lidingö	11	88
Nykvarn	10	88
Nacka	10	90
Vaxholm	9	89
LUA/Urbanområden i länet	39	56

Har du under de senaste 12 månaderna upplevt rädsla eller otrygghet i/på följande sammanhang eller platser?
 - I ditt bostadsområde, kvälls- och nattetid.

	Ja, ofta	Ja, ibland	Ja, sällan	Ja, totalt	Nej	Inte aktuellt
STOCKHOLMS LÄN	7	16	22	44	53	3
Kvinnor	9	19	24	51	46	3
Män	5	12	20	37	61	3
18–30 år	12	18	23	52	45	3
31–64 år	6	15	23	45	54	2
65–85 år	4	14	15	32	61	7
Svensk bakgrund	5	15	22	41	56	2
Utländsk bakgrund	10	17	21	48	48	4

	Ja, totalt	Nej
Kommuner		
Botkyrka	62	37
Sundbyberg	51	46
Upplands-Bro	50	48
Järfälla	49	47
Stockholm	49	48
Huddinge	48	50
Sigtuna	47	51
Sollentuna	46	52
Upplands Väsby	46	50
Solna	46	53
STOCKHOLMS LÄN	44	53
Danderyd	42	58
Haninge	41	55
Salem	39	59
Södertälje	38	58
Nynäshamn	33	62
Täby	33	64
Österåker	33	65
Vallentuna	33	66
Nacka	32	67
Tyresö	32	64
Värmdö	30	64
Ekerö	28	68
Lidingö	28	70
Nykvarn	23	75
Vaxholm	21	76
Norrtälje	19	77
LUA/Urbanområden i länet	60	33

Enligt din mening, i vilken utsträckning går det att lita på människor i allmänhet?

Skala från 1 "Det går inte att lita på människor i allmänhet" till 10 "Det går att lita på människor i allmänhet".

	1-4	5-7	8-10	Ingen åsikt
STOCKHOLMS LÄN	18	43	36	4
Kvinnor	17	44	36	3
Män	19	42	36	4
18-30 år	27	48	24	1
31-64 år	16	44	37	3
65-85 år	12	34	46	9
Svensk bakgrund	17	41	40	3
Utländsk bakgrund	20	46	29	6

	1-4	5-7	8-10	Ingen åsikt
Kommuner				
Vaxholm	14	34	49	3
Danderyd	14	39	46	0
Nacka	14	36	46	4
Täby	13	42	41	4
Tyresö	13	44	40	4
Värmdö	20	36	39	5
Sollentuna	19	40	38	2
Stockholm	16	43	38	3
Ekerö	20	38	37	5
Österåker	14	45	37	4
STOCKHOLMS LÄN	18	43	36	4
Norrtälje	22	39	36	3
Nynäshamn	12	45	36	7
Nykvarn	20	39	35	6
Lidingö	15	49	35	1
Sundbyberg	24	40	34	2
Solna	18	44	34	3
Upplands-Bro	20	43	34	3
Huddinge	17	44	34	5
Upplands Väsby	17	43	32	7
Salem	20	46	31	3
Vallentuna	21	45	31	3
Haninge	23	44	30	3
Södertälje	15	48	30	7
Sigtuna	25	40	28	7
Botkyrka	29	40	25	6
Järfälla	23	47	25	5
LUA/Urbanområden i länet	24	41	21	13

Enligt din mening, i vilken utsträckning går det att lita på människor i det område där du bor?

Skala från 1 "Det går inte att lita på människor i det område där du bor" till 10 "Det går att lita på människor i det område där du bor".

	1-4	5-7	8-10	Ingen åsikt
STOCKHOLMS LÄN	13	30	52	5
Kvinnor	11	30	54	5
Män	14	31	50	5
18-30 år	21	37	39	4
31-64 år	12	31	53	4
65-85 år	8	19	64	9
Svensk bakgrund	10	28	58	4
Utländsk bakgrund	18	34	41	7

	1-4	5-7	8-10	Ingen åsikt
Kommuner				
Vaxholm	4	14	78	4
Danderyd	5	19	76	
Ekerö	11	17	68	5
Österåker	5	22	68	6
Lidingö	8	23	67	2
Täby	7	22	65	6
Nacka	7	22	65	7
Nykvarn	11	18	64	7
Tyresö	8	23	64	5
Vallentuna	7	28	61	4
Värmdö	11	24	60	5
Salem	9	29	58	4
Nynäshamn	10	30	56	4
Norrtälje	14	28	54	4
Sollentuna	14	28	53	4
STOCKHOLMS LÄN	13	30	52	5
Stockholm	13	31	52	4
Upplands-Bro	12	33	50	5
Huddinge	17	28	50	6
Upplands Väsby	16	28	48	8
Solna	12	34	47	6
Haninge	16	33	46	6
Sundbyberg	18	36	43	4
Södertälje	17	34	42	7
Järfälla	16	38	41	4
Sigtuna	18	37	38	6
Botkyrka	22	37	33	8
LUA/Urbanområden i länet	24	40	23	13

Om du jämför med idag, hur tror du att situationen kommer att vara i Stockholms län på följande områden om 10–15 år: Bostäder.

	Mycket bättre	Något bättre	Bättre totalt	Ungefär det samma	Något sämre	Mycket sämre	Ingen uppfattning
STOCKHOLMS LÄN	5	22	26	33	20	15	6
Kvinnor	5	20	25	34	21	13	7
Män	4	23	28	33	20	16	4
18–30 år	9	29	38	26	17	15	5
31–64 år	4	20	24	33	22	16	4
65–85 år	2	18	20	42	18	10	10
Svensk bakgrund	3	21	23	37	20	15	5
Utländsk bakgrund	9	23	32	26	22	14	6

	Bättre totalt	Ungefär det samma	Sämre totalt
Kommuner			
Botkyrka	29	32	33
Vallentuna	29	39	26
Huddinge	28	25	39
Stockholm	28	31	36
Södertälje	28	33	28
Vaxholm	27	37	31
Nacka	27	36	32
Järfälla	27	31	34
Haninge	26	39	31
STOCKHOLMS LÄN	26	33	35
Täby	26	33	35
Solna	26	34	34
Lidingö	25	34	38
Tyresö	24	36	34
Upplands Väsby	24	37	34
Upplands-Bro	24	36	34
Salem	24	35	34
Danderyd	23	36	35
Nynäshamn	23	38	32
Sollentuna	22	40	33
Österåker	22	41	34
Norrtälje	22	37	32
Värmdö	21	35	38
Sundbyberg	20	35	40
Nykvarn	20	39	36
Sigtuna	19	36	40
Ekerö	19	43	30
LUA/Urbanområden i länet	40	18	32

Politiker arbetar med många områden. Hur viktigt tycker du det är att de arbetar med följande områden?

- Boende

	Mycket viktigt	Ganska viktigt	Viktigt totalt	Ganska oviktigt	Mycket oviktigt	Ingen uppfattning
STOCKHOLMS LÄN	62	31	93	3	1	3
Kvinnor	64	31	94	2	1	3
Män	59	32	91	4	1	3
18–30 år	66	28	94	3	1	3
31–64 år	59	33	92	4	1	3
65–85 år	65	29	94	2	1	3
Svensk bakgrund	61	33	94	4	1	2
Utländsk bakgrund	62	29	91	3	1	5

	Viktigt totalt
Kommuner	
Danderyd	96
Nacka	96
Huddinge	95
Tyresö	95
Solna	95
Ekerö	95
Nykvarn	95
Täby	94
Sollentuna	94
Upplands-Bro	94
Stockholm	93
Sundbyberg	93
STOCKHOLMS LÄN	93
Vaxholm	93
Österåker	92
Lidingö	92
Norrtälje	92
Nynäshamn	92
Botkyrka	91
Sigtuna	91
Salem	91
Haninge	90
Vallentuna	90
Järfälla	89
Värmdö	89
Södertälje	88
Upplands Väsby	87
LUA/Urbanområden i länet	87

Om Medborgarundersökning 2019

Medborgarundersökningen 2019 är en urvalsundersökning som omfattar 14 000 personer i åldrarna 18–85, boende i Stockholms län. Undersökningen har genomförts av Enkätfabriken (vissa moment av Statistiska Centralbyrån, SCB) på uppdrag av Länsstyrelsen i Stockholm. Frågorna berör invånarnas syn på boende, arbete, fritid, kommunikationer, förtroende för olika samhällsfunktioner m.m. Motsvarande undersökningar genomfördes 2011, 2013, 2015 och 2017. Enkäten kunde besvaras digitalt eller på papper under perioden februari till maj 2019.

I 2019 års undersökning uppgick svarsfrekvensen till 44 procent.

Totalt antal inkomna svar: 6 200, varav 850 från Stockholms kommun och i genomsnitt 213 från övriga kommuner.

Antal svar från LUA-områden är 200.

Svarsfördelningen på kommunnivå ska tolkas med försiktighet, skillnader om enstaka procent är som regel inte signifikanta.

Enkät, metodbeskrivning och Exceltabeller med resultat och konfidensintervall (totalt och för undergrupper) finns på Länsstyrelsen i Stockholms webbplats, "Medborgarundersökning".

Fakta om variabler och indelningar

Svensk bakgrund: inrikes födda med: en inrikes- och en utrikesfödd förälder + två inrikes födda föräldrar.

Utländsk bakgrund: utrikes födda + inrikes födda med två utrikesfödda föräldrar.

Alla uppgifter om "utländsk bakgrund" i denna PM inkluderar även undergruppen "utomeuropeiskt födda".

LUA/Urbanområden: Bostadsområden med stort utanförskap. Här avses LUA/Urbanområdena i Stockholms län: Rinkeby, Tensta, Hovsjö, Ronna, Alby, Fittja, Hallunda-Norsborg, Jordbro, Flemingsberg, Vårby, Västra Skogås, Fisksätra, Husby, Rågsved, Skärholmen, Fornhöjden, Geneta.

Kontaktuppgifter

Länsstyrelsen i Stockholms län

Analysfunktionen, Gunhild Graseman

epost: gunhild.graseman@lansstyrelsen.se