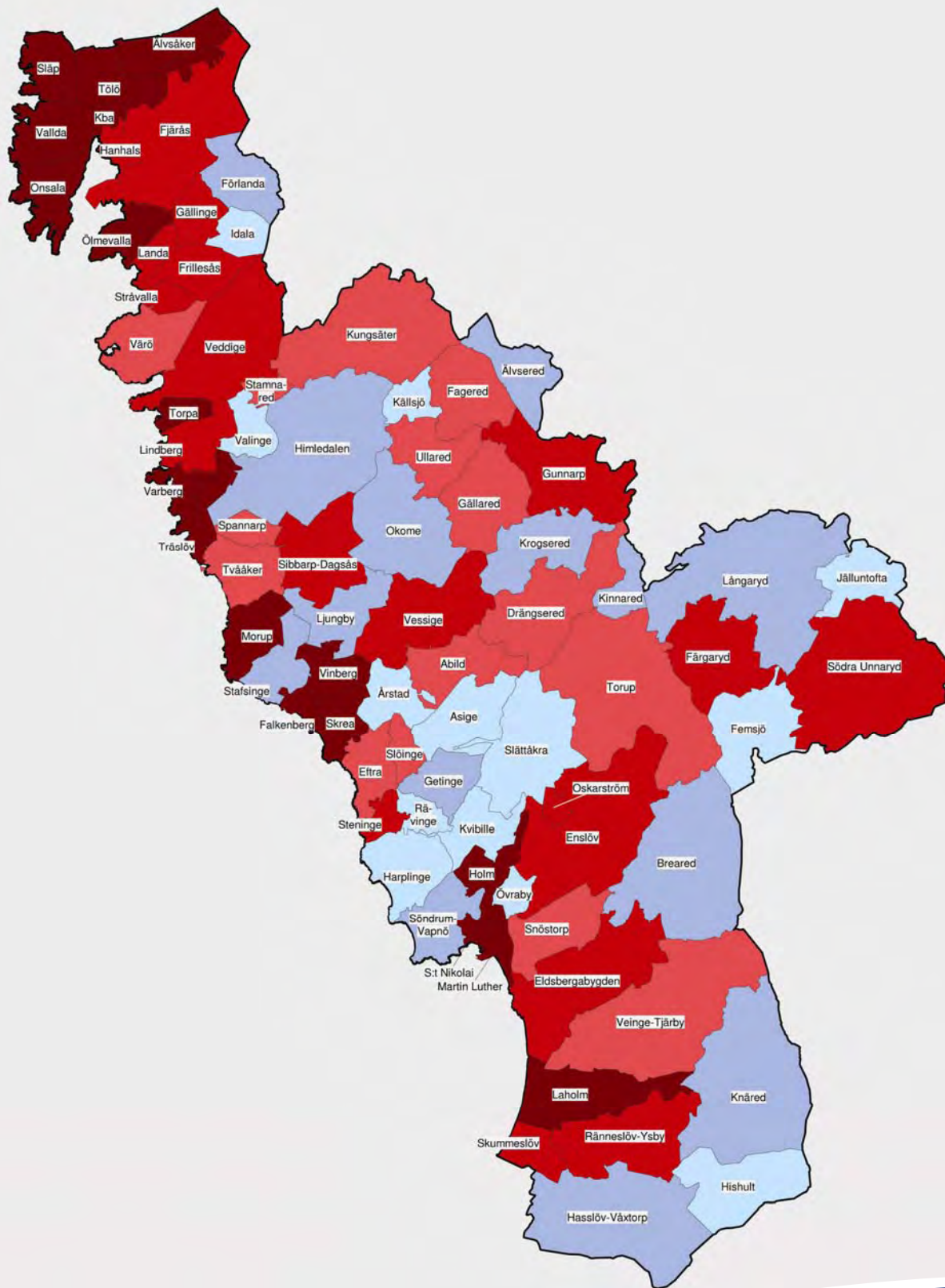


Folkmängd 2006-12-31

Meddelande 2007:12



LÄNSSTYRELSEN
HALLANDS LÄN



Framsida: Bild över befolkningsutvecklingen per församling, Magnus Larsson

Länsstyrelsen i Hallands län

Meddelande 2007:12

ISSN 1101-1084

ISRN LSTY-N-M-2007/12-SE

Tryckt på länsstyrelsens tryckeri Halmstad 2007.

Folkmängd 2006-12-31 och befolkningsförändringar under 2006 i Hallands län, kommuner och församlingar

Bearbetning av SCB statistik

Lennart Engdahl

Meddelande 2007:12

Befolkningsutvecklingen 2006

Folkmängden i Hallands län uppgick den 31 december 2006 till 288.859, en ökning med 2.991 personer sedan den 31 december 2005, vilket motsvarar 1,05 procent. Endast Stockholms län och Skåne län hade större procentuell ökning. Folkökningen var den största sedan år 1994 för både Hallands län och riket. Folkökningen för Hallands län fördelade sig på födelsenetto 19 %, inrikes flyttnetto 49 % och utrikes flyttnetto 32 %. För riket som helhet fördelade sig folkökningen på födelsenetto 22 % och flyttnetto 78 %.

Rikets totala folkmängd uppgick till 9.113.000, varav Hallands län utgör 3,2 %. Ökningen i riket var 65.500 invånare (0,72 %). Länets andel av rikets folkökning var 4,6 %. Folkmängden ökade i 15 av de 21 länen.

Alla kommunerna i Hallands län ökade sin folkmängd, Kungsbacka med 1.227, Halmstad med 734, Varberg med 642, Falkenberg med 269, Laholm med 116 och Hylte med 3 invånare.

I procent ökade Kungsbacka med 1,76, Varberg med 1,17, Halmstad med 0,83, Falkenberg med 0,68, Laholm med 0,50 och Hylte med 0,03 procent.

Nio län hade födelseöverskott (d.v.s. fler födda än döda), varav Halland var ett. Av länets kommuner hade Kungsbacka, Halmstad och Varberg klara födelseöverskott, medan de övriga tre kommunerna hade ungefär lika många födda som döda.

19 av de 21 länen hade positivt totalt flyttnetto (d.v.s. fler inflyttade än utflyttade). Sex län hade överskott i de inrikes flyttningarna, medan alla län hade överskott i de utrikes flyttningarna. Hallands län hade det tredje största relativa totala flyttnettot och det i särklass största relativa inrikes flyttnettot, medan endast två län hade sämre relativt utrikes flyttnetto än Hallands län. Alla länets kommuner hade flyttningsoverskott.

Av flyttning redovisad på femårsgrupper framgår att nettoinflyttningen till länet var störst i åldersgruppen 30-34 år, därefter i grupperna 0-4 år och 35-39 år.

Antalet församlingar har minskat från 93 till 79 p.g.a. sammanslagningar och av dessa 79 församlingar ökade 50, två hade oförändrad och 27 minskade sin folkmängd. Enligt vår indelning ökade församlingarna i länets kustområde sin folkmängd med 2.869 (1,29%), i länets mellandområde med 171 (0,38%) och minskade i länets inlandsområde med 49 (0,26%).

I antal ökade Martin Luther församling mest, följt av Varbergs, Vallda, Kungsbacka och Onsala församlingar. Största minskningen hade Söndrum-Vapnö, Stafsinge och Knäreds församlingar. Störst procentuell ökning hade Holms församling, följt av Torpa, Skrea och Stråvalla församlingar. Störst procentuell minskning hade Krogsöreds, Femsjö och Kinnareds församlingar.

BEFOLKNINGSÄNDRINGAR 2006			
			FOLK-
	ÄNDRING TOTALT		MÄNGD
KOMMUN		%	
Falkenberg	269	0,68	39 874
Halmstad	734	0,83	88 958
Hylte	3	0,03	10 371
Kungsbacka	1 227	1,76	71 044
Laholm	116	0,50	23 153
Varberg	642	1,17	55 459
Hallands län	2 991	1,05	288 859
	NATURLIG FÖRÄNDRING		
KOMMUN	FÖDDA	DÖDA	NETTO
Falkenberg	396	394	2
Halmstad	1 012	854	158
Hylte	132	137	-5
Kungsbacka	851	484	367
Laholm	240	251	-11
Varberg	643	579	64
Hallands län	3 274	2 699	575
	INRIKES FLYTTNINGAR		
KOMMUN	IN	UT	NETTO
Falkenberg	1 262	1 251	11
Halmstad	3 600	3 364	236
Hylte	369	501	-132
Kungsbacka	2 958	2 190	768
Laholm	992	909	83
Varberg	1 831	1 340	491
Hallands län	8 909	7 452	1 457
	UTRIKES FLYTTNINGAR		
KOMMUN	IN	UT	NETTO
Falkenberg	434	169	265
Halmstad	737	419	318
Hylte	170	32	138
Kungsbacka	331	242	89
Laholm	120	75	45
Varberg	222	136	86
Hallands län	2 014	1 073	941
	FLYTTNINGAR TOTALT		
KOMMUN	IN	UT	NETTO
Falkenberg	1 696	1 420	276
Halmstad	4 337	3 783	554
Hylte	539	533	6
Kungsbacka	3 289	2 432	857
Laholm	1 112	984	128
Varberg	2 053	1 476	577
Hallands län	10 923	8 525	2 398

Befolkningsförändringar per kommun och församling

KOMMUN Församling	Folkmängd		Folk- ökning *)	Födelse- netto	Flytt- nings- netto
	31.12.05	31.12.06			
HYLTE	10 368	10 371	3	-5	6
Torup	2 434	2 434	0	-15	13
Kinnared	444	426	-18	1	-19
Drängsered	418	419	1	-1	2
Långaryd	1 368	1 354	-14	-1	-12
Färgaryd	4 197	4 228	31	15	13
Femsjö	245	235	-10	1	-9
Södra Unnaryd	1 187	1 201	14	-5	19
Jälluntofta	75	74	-1	0	-1
HALMSTAD	88 224	88 958	734	158	554
S:t Nikolai	14 024	14 085	61	5	54
Martin Luther	23 646	24 256	610	0	605
Snöstorp	13 337	13 343	6	70	-67
Breared	1 413	1 400	-13	-1	-12
Oskarström	4 002	4 046	44	11	33
Eldsbergabygden	4 586	4 611	25	25	0
Söndrum-Vapnö	11 991	11 911	-80	-16	-64
Harplinge	6 004	6 002	-2	17	-17
Steninge	947	961	14	4	8
Rävinge	273	272	-1	4	-5
Getinge	2 202	2 180	-22	4	-26
Kvibille	1 117	1 116	-1	10	-12
Holm	717	768	51	17	34
Slättåkra	836	834	-2	0	-13
Övraby	201	199	-2	1	-3
Enslöv	2 928	2 974	46	7	39
LAHOLM	23 037	23 153	116	-11	128
Laholm	9 694	9 834	140	26	120
Hasslöv-Våxtorp	2 884	2 854	-30	-15	-15
Skummeslöv	1 569	1 595	26	5	21
Hishult	1 059	1 056	-3	-11	8
Ränneslöv-Ysby	2 769	2 780	11	-9	16
Knäred	1 856	1 820	-36	-15	-21
Veinge-Tjärby	3 206	3 214	8	8	-1

*) Se förklaring på sidan 5.

Befolkningsförändringar per kommun och församling, forts.

KOMMUN Församling	Folkmängd		Folk- ökning *)	Födelse- netto	Flytt- nings- netto
	31.12.05	31.12.06			
FALKENBERG	39 605	39 874	269	2	276
Falkenberg	14 633	14 703	70	-40	110
Skrea	3 271	3 408	137	28	110
Abild	146	149	3	1	2
Asige	308	299	-9	1	1
Årstad	1 194	1 193	-1	-2	1
Slöinge	1 213	1 221	8	-3	11
Eftra	846	847	1	8	-7
Stafsinge	3 831	3 771	-60	13	-72
Morup	2 551	2 624	73	-3	73
Ljungby	1 074	1 062	-12	-8	-4
Vinberg	3 502	3 569	67	36	31
Vessige	1 623	1 633	10	-13	23
Okome	1 150	1 129	-21	8	-29
Gällared	417	422	5	-3	8
Krogsered	279	263	-16	-4	-12
Gunnarp	1 015	1 041	26	-7	32
Fagered	472	472	0	-1	1
Källsjö	312	307	-5	-1	-4
Ullared	1 133	1 141	8	-6	14
Älvsered	635	620	-15	-2	-13
VARBERG	54 817	55 459	642	64	577
Varberg	23 920	24 280	360	1	357
Träslöv	5 859	5 960	101	17	83
Himledalen	3 688	3 668	-20	10	-30
Sibbarp-Dagsås	806	817	11	1	10
Tvååker	3 590	3 596	6	-3	9
Spannarp	680	688	8	3	5
Lindberg	2 938	2 979	41	21	20
Torpa	1 193	1 275	82	10	72
Valinge	709	707	-2	6	-8
Stamnared	243	245	2	2	0
Veddige	5 107	5 122	15	7	8
Värö	4 004	4 010	6	-8	17
Stråvalla	596	620	24	1	22
Kungsäter	1 484	1 492	8	-4	12






*) Se förklaring på sidan 5.

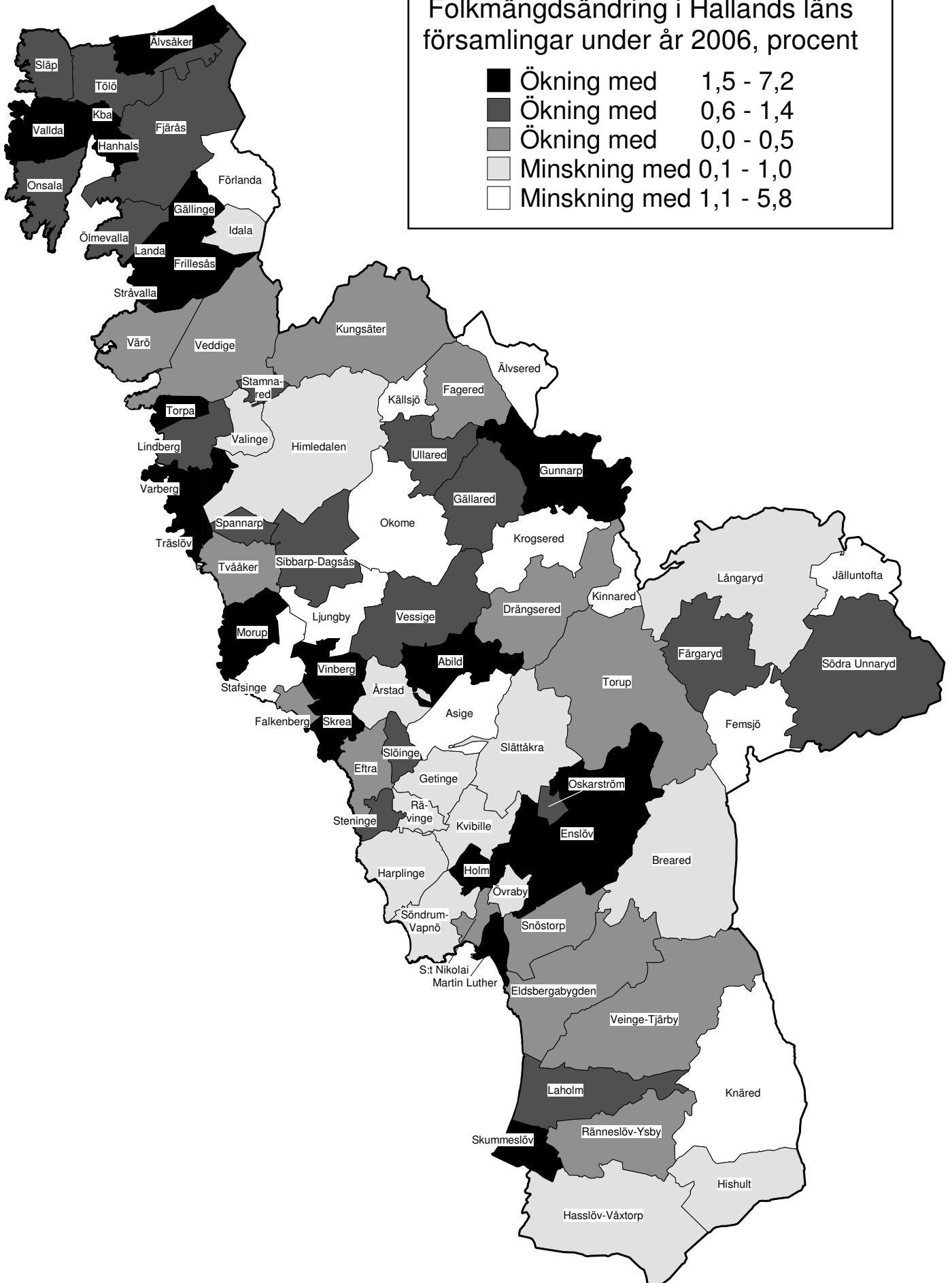
Befolkningsförändringar per kommun och församling, forts.

KOMMUN Församling	31.12.05	31.12.06	Folk- ökning *)	Födelse- netto	Flytt- nings- netto
KUNGSBACKA	69 817	71 044	1 227	367	857
Kungsbacka	9 815	10 027	212	27	185
Tölö	8 792	8 922	130	24	105
Älvsåker	3 251	3 368	117	41	76
Vallda	7 382	7 620	238	76	164
Släp	10 992	11 138	146	41	108
Frillesås	2 249	2 287	38	-2	39
Landa	884	908	24	5	19
Ölmevalla	5 521	5 591	70	38	31
Gällinge	702	716	14	3	11
Idala	303	301	-2	-3	1
Förlanda	572	558	-14	-1	-13
Fjärås	5 133	5 167	34	26	8
Hanhals	1 179	1 211	32	6	26
Onsala	13 042	13 230	188	86	97
HALLANDS LÄN	285 868	288 859	2 991	575	2 398

*) Att summan av födelsenettet och flyttningsnettot inte alltid ger den totala folkökningen beror på rättelser av tidigare befolkningsuppgifter.

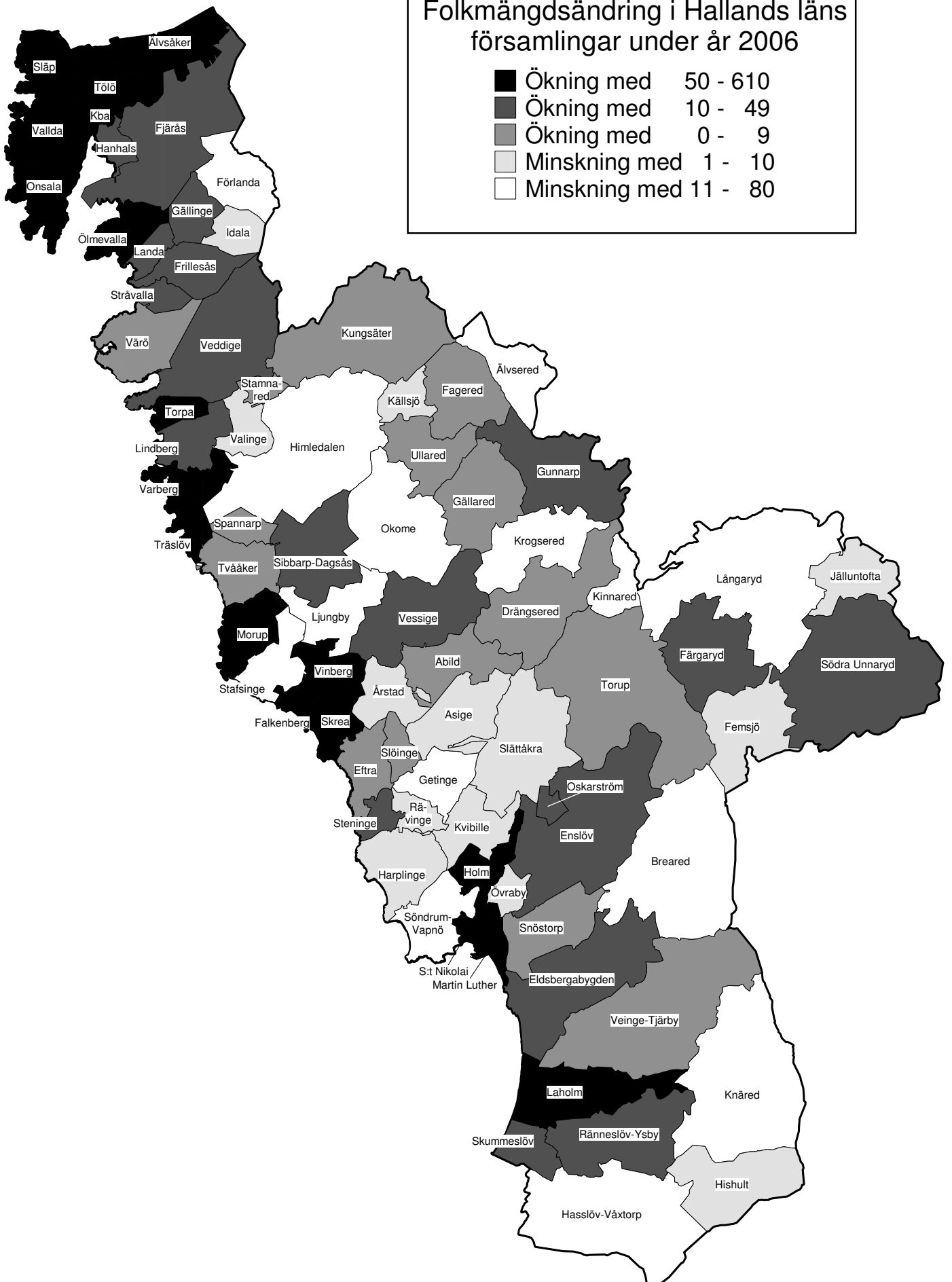
Folkmängdsändring i Hallands läns församlingar under år 2006, procent

	Ökning med	1,5 - 7,2
	Ökning med	0,6 - 1,4
	Ökning med	0,0 - 0,5
	Minskning med	0,1 - 1,0
	Minskning med	1,1 - 5,8



Folkmängdsändring i Hallands läns församlingar under år 2006

- Ökning med 50 - 610
- Ökning med 10 - 49
- Ökning med 0 - 9
- Minskning med 1 - 10
- Minskning med 11 - 80



HALLANDS LÄNS KUSTOMRÅDE	
Församling	Folk- mängds- ändring 2006
Släp	146
Vallda	238
Tölö	130
Onsala	188
Hanhals	32
Fjärås	34
Ölmevalla	70
Landa	24
Frillesås	38
Kungsbacka	212
Strävalla	24
Värö	6
Torpa	82
Lindberg	41
Tvååker	6
Träslöv	101
Varberg	360
Vinberg	67
Morup	73
Stafsinge	-60
Efra	1
Skrea	137
Falkenberg	70
Övraby	-2
Holm	51
Steninge	14
Harplinge	-2
Söndrum-Vapnö	-80
Eldsbergabygden	25
Snöstorp	6
Martin Luther	610
Sankt Nikolai	61
Skummeslöv	26
Laholm	140
SUMMA	2 869
procentändring	1,29%

HALLANDS LÄNS MELLANOMRÅDE	
Församling	Folk- mängds- ändring 2006
Älvsåker	117
Gällinge	14
Veddige	15
Stamnared	2
Valinge	-2
Spannarp	8
Sibbarp-Dagsås	11
Himledalen	-20
Ullared	8
Okome	-21
Vessige	10
Ljungby	-12
Slöinge	8
Årstad	-1
Asige	-9
Abild	3
Enslöv	46
Slättåkra	-2
Kvibille	-1
Getinge	-22
Rävinge	-1
Oskarström	44
Breared	-13
Veinge-Tjärby	8
Ränneslöv-Ysby	11
Hasslöv-Våxtorp	-30
SUMMA	171
procentändring	0,38%

HALLANDS LÄNS INLANDSOMRÅDE	
Församling	Folk- mängds- ändring 2006
Förlanda	-14
Idala	-2
Kungsäter	8
Älvsered	-15
Källsjö	-5
Fagered	0
Gunnarp	26
Krogsered	-16
Gällared	5
Jälluntofta	-1
Södra Unnaryd	14
Femsjö	-10
Färgaryd	31
Långaryd	-14
Drängsered	1
Kinnared	-18
Torup	0
Knäred	-36
Hishult	-3
SUMMA	-49
procentändring	-0,26%

Antal invånare	051231	061231
Kustområdet	222 439	225 308
Mellanområdet	44 657	44 828
Inlandsområdet	18 772	18 723
Summa länet	285 868	288 859

Procentandel	051231	061231
Kustområdet	77,81	78,00
Mellanområdet	15,62	15,52
Inlandsområdet	6,57	6,48
Summa länet	100,00	100,00

LÄNEN SORTERADE EFTER PROCENTUELLT FÖDELSE- OCH FLYTTNETTO ÅR 2006

Län	Födelsenetto	
	antal	procent
Stockholm	11 325	0,60
Uppsala	1 231	0,40
Halland	575	0,20
Skåne	2 327	0,20
Västra Götaland	2 770	0,18
Västerbotten	274	0,11
Östergötland	353	0,08
Kronoberg	122	0,07
Jönköping	72	0,02
Västmanland	-46	-0,02
Södermanland	-81	-0,03
Blekinge	-95	-0,06
Örebro	-174	-0,06
Norrbotten	-274	-0,11
Gotland	-109	-0,19
Jämtland	-289	-0,23
Dalarna	-638	-0,23
Västernorrland	-575	-0,24
Gävleborg	-674	-0,24
Värmland	-686	-0,25
Kalmar	-672	-0,29
Riket totalt	14 736	0,16

Län	Totalt flyttnetto	
	antal	procent
Skåne	12 716	1,09
Stockholm	16 958	0,90
Halland	2 398	0,84
Kronoberg	1 068	0,60
Blekinge	835	0,55
Södermanland	1 294	0,49
Västra Götaland	6 996	0,46
Örebro	1 083	0,40
Jönköping	1 284	0,39
Västernorrland	823	0,34
Värmland	889	0,33
Östergötland	1 314	0,32
Västmanland	673	0,26
Uppsala	777	0,26
Jämtland	290	0,23
Dalarna	601	0,22
Kalmar	499	0,21
Norrbotten	417	0,17
Gävleborg	337	0,12
Västerbotten	-322	-0,12
Gotland	-88	-0,15
Riket totalt	50 842	0,56

Län	Inrikes flyttnetto	
	antal	procent
Halland	1 457	0,51
Stockholm	5 014	0,27
Skåne	2 617	0,22
Västra Götaland	693	0,05
Södermanland	49	0,02
Uppsala	51	0,02
Jönköping	-300	-0,09
Östergötland	-430	-0,10
Jämtland	-216	-0,17
Västmanland	-492	-0,19
Västernorrland	-510	-0,21
Gotland	-130	-0,23
Värmland	-728	-0,27
Blekinge	-417	-0,28
Kalmar	-674	-0,29
Dalarna	-833	-0,30
Örebro	-834	-0,30
Gävleborg	-927	-0,34
Kronoberg	-809	-0,45
Norrbotten	-1 213	-0,48
Västerbotten	-1 368	-0,53
Riket totalt	.	.

Län	Utrikes flyttnetto	
	antal	procent
Kronoberg	1 877	1,05
Skåne	10 099	0,86
Blekinge	1 252	0,83
Örebro	1 917	0,70
Norrbotten	1 630	0,65
Stockholm	11 944	0,63
Värmland	1 617	0,59
Västernorrland	1 333	0,55
Dalarna	1 434	0,52
Kalmar	1 173	0,50
Jönköping	1 584	0,48
Södermanland	1 245	0,48
Gävleborg	1 264	0,46
Västmanland	1 165	0,45
Östergötland	1 744	0,42
Västra Götaland	6 303	0,41
Västerbotten	1 046	0,41
Jämtland	506	0,40
Halland	941	0,33
Uppsala	726	0,24
Gotland	42	0,07
Riket totalt	50 842	0,56

Länen sorterade efter folkmängd 31 dec. 2006			
		Folkmängd	Ändring
	Län	2006-12-31	år 2006
1	Stockholm	1 918 104	28 159
2	Västra Götaland	1 538 284	9 829
3	Skåne	1 184 500	15 036
4	Östergötland	417 966	1 663
5	Jönköping	331 539	1 360
6	Uppsala	306 395	2 028
7	Halland	288 859	2 991
8	Dalarna	275 711	-44
9	Gävleborg	275 653	-341
10	Örebro	275 030	909
11	Värmland	273 489	201
12	Södermanland	263 099	1 204
13	Västmanland	262 019	628
14	Västerbotten	257 581	-71
15	Norrbottn	251 886	146
16	Västernorrland	243 978	242
17	Kalmar	233 776	-168
18	Kronoberg	179 635	1 192
19	Blekinge	151 436	740
20	Jämtland	127 020	-8
21	Gotland	57 297	-191
	Riket totalt	9 113 257	65 505

Folkmängdsändring år 2006		
	Län	antal
1	Stockholm	28 159
2	Skåne	15 036
3	Västra Götaland	9 829
4	Halland	2 991
5	Uppsala	2 028
6	Östergötland	1 663
7	Jönköping	1 360
8	Södermanland	1 204
9	Kronoberg	1 192
10	Örebro	909
11	Blekinge	740
12	Västmanland	628
13	Västernorrland	242
14	Värmland	201
15	Norrbottn	146
16	Jämtland	-8
17	Dalarna	-44
18	Västerbotten	-71
19	Kalmar	-168
20	Gotland	-191
21	Gävleborg	-341
	Riket totalt	65 505

Folkmängdsändring år 2006		
	Län	procent
1	Stockholm	1,49
2	Skåne	1,29
3	Halland	1,05
4	Kronoberg	0,67
5	Uppsala	0,67
6	Västra Götaland	0,64
7	Blekinge	0,49
8	Södermanland	0,46
9	Jönköping	0,41
10	Östergötland	0,40
11	Örebro	0,33
12	Västmanland	0,24
13	Västernorrland	0,10
14	Värmland	0,07
15	Norrbottn	0,06
16	Jämtland	-0,01
17	Dalarna	-0,02
18	Västerbotten	-0,03
19	Kalmar	-0,07
20	Gävleborg	-0,12
21	Gotland	-0,33
	Riket totalt	0,72

Förändring av folkmängden i kommunerna i Hallands län respektive år								
ÅR	Halmstad	Laholm	Falkenberg	Varberg	Kungsbacka	Hylte	LÄNET	ÅR
1980	379	17	302	335	631	49	1 713	1980
1981	149	189	271	455	791	-64	1 791	1981
1982	164	72	156	416	849	-33	1 624	1982
1983	217	77	113	332	1 317	-76	1 980	1983
1984	399	7	71	461	1 207	-117	2 028	1984
1985	180	58	73	425	1 060	-80	1 716	1985
1986	450	28	226	386	1 080	17	2 187	1986
1987	341	195	273	401	964	-47	2 127	1987
1988	665	196	441	526	1 223	-11	3 040	1988
1989	755	317	545	627	1 097	201	3 542	1989
1990	699	463	541	825	1 096	142	3 766	1990
1991	499	150	366	862	1 305	-33	3 149	1991
1992	524	210	297	585	1 688	-6	3 298	1992
1993	1 019	-20	339	446	1 684	-33	3 435	1993
1994	977	73	368	501	1 432	109	3 460	1994
1995	408	46	-42	490	586	-217	1 271	1995
1996	61	-99	60	232	562	-94	722	1996
1997	456	-139	102	233	809	-196	1 265	1997
1998	533	-35	-51	25	856	-114	1 214	1998
1999	276	-115	-167	124	954	-74	998	1999
2000	386	15	-77	132	1 017	-6	1 467	2000
2001	542	2	-97	424	764	14	1 649	2001
2002	843	1	176	274	696	-92	1 898	2002
2003	787	133	249	546	1 080	-24	2 771	2003
2004	557	72	293	446	1 043	55	2 466	2004
2005	295	82	167	479	1 121	-64	2 080	2005
2006	734	116	269	642	1 227	3	2 991	2006
ÅR	Halmstad	Laholm	Falkenberg	Varberg	Kungsbacka	Hylte	LÄNET	ÅR
Procentuell ändring mellan 31 december respektive år								
ÅR	Halmstad	Laholm	Falkenberg	Varberg	Kungsbacka	Hylte	LÄNET	ÅR
80 - 06	17,0	9,9	14,2	25,6	63,2	-7,5	25,1	80 - 06
90 - 06	11,1	2,2	6,0	13,1	31,0	-6,9	13,4	90 - 06
00 - 06	4,4	1,8	2,7	5,3	9,1	-1,0	5,0	00 - 06
90 - 91	0,6	0,7	1,0	1,8	2,4	-0,3	1,2	90 - 91
91 - 92	0,7	0,9	0,8	1,2	3,0	-0,1	1,3	91 - 92
92 - 93	1,3	-0,1	0,9	0,9	2,9	-0,3	1,3	92 - 93
93 - 94	1,2	0,3	1,0	1,0	2,4	1,0	1,3	93 - 94
94 - 95	0,5	0,2	-0,1	1,0	1,0	-1,9	0,5	94 - 95
95 - 96	0,1	-0,4	0,2	0,4	0,9	-0,9	0,3	95 - 96
96 - 97	0,5	-0,6	0,3	0,4	1,3	-1,8	0,5	96 - 97
97 - 98	0,6	-0,2	-0,1	0,0	1,4	-1,1	0,4	97 - 98
98 - 99	0,3	-0,5	-0,4	0,2	1,5	-0,7	0,4	98 - 99
99 - 00	0,5	0,1	-0,2	0,3	1,6	-0,1	0,5	99 - 00
00 - 01	0,6	0,0	-0,2	0,8	1,2	0,1	0,6	00 - 01
01 - 02	1,0	0,0	0,5	0,5	1,1	-0,9	0,7	01 - 02
02 - 03	0,9	0,6	0,6	1,0	1,6	-0,2	1,0	02 - 03
03 - 04	0,6	0,3	0,7	0,8	1,5	0,5	0,9	03 - 04
04 - 05	0,3	0,4	0,4	0,9	1,6	-0,6	0,7	04 - 05
05 - 06	0,8	0,5	0,7	1,2	1,8	0,0	1,1	05 - 06
ÅR	Halmstad	Laholm	Falkenberg	Varberg	Kungsbacka	Hylte	LÄNET	ÅR



LÄNSSTYRELSEN
HALLANDS LÄN