



## Anvisningar Förprovning av djurstall Förhandsanmälan

*(För info om förprovning av byggnationer för häst – Se separat infobladd)*

Vid ny-, till- eller ombyggnationer av djurstall, hägn eller annat förvaringsutrymme för djur kan en **ansökan om förprovning** behöva skickas in till Länsstyrelsen innan byggnationen kan påbörjas. Förprovningen är en granskning ur djurskyddssynpunkt. Förprovningen är kostnadsfri. Att inte låta förpröva ett stall där det finns krav på förprovning kan leda till förbud att hålla djur i stallet samt medföra att en särskild avgift tas ut. Undantag kan göras från förprovningsplikten beroende på antalet djur av det aktuella djurslaget som kommer att finnas på anläggningen efter den planerade byggnadsåtgärden, eller beroende på omfattningen av byggnadsåtgärden. Vid mindre ombyggnation kan det under vissa omständigheter räcka med en **förhandsanmälan** till Länsstyrelsen.

### Förprovning innan byggnationen kan påbörjas

Djurstall och andra **förvaringsutrymmen för djur som hålls för produktion av livsmedel, ull, skinn eller pälsar samt hästar** får inte uppföras, byggas till eller byggas om utan att på förhand ha godkänts ur djurskyddssynpunkt genom en förprovning. Även **vilthägn** samt stallar eller **förvaringsutrymmen för undervisningsdjur, som inte hålls som försöksdjur**, kan behöva förprövas. Ansökan om förprovning kan även behöva göras om en byggnad eller ett utrymme ska inredas eller börja användas till ett nytt djurslag eller ny typ av djurhållning eller djurkategori. Att byta ventilationssystem kan också behöva förprövas.



### När ska stallet förprövas?

Om den planerade byggnationen ska förprövas eller inte beror på det antal djur som kommer finnas på anläggningen (ett eller flera stallar eller andra djurutrymmen som är belägna på samma fastighet) av det eller de djurslag som berörs av den planerade byggnadsåtgärden.

**Kravet på förprovning gäller inte om det antal djur som ryms på anläggningen, av det eller de djurslag som berörs av den planerade åtgärden, efter denna kommer att understiga:**

20 nötkreatur,	5 hästar,	5 katter
15 vuxna grisar,	5 alpackor,	5 tamillrar,
150 växande grisar,	5 lamor,	20 gnagare,
20 vuxna får,	20 vuxna kaniner,	20 burfåglar
40 lamm,	150 växande kaniner,	20 brevduvor,
20 vuxna getter,	20 vuxna minkar,	eller 10 burar,
40 killingar,	150 växande kaniner	terrariumer, akvarier
500 fjäderfän utom strutsfåglar,	5 hundar	eller andra behållare
		avsedda för kräddjur,
		groddjur eller fiskar.

Förprovningsskyldiga är även byggnationer av fiskanläggningar för livsmedelsproduktion där årsproduktionen efter åtgärden kommer att överstiga 35 ton fisk.

### Undantag från förprovning:

- Reparation och underhåll i stallet, utan ändring av planlösning, djurhållningsform, ventilationsstrategi etc.
- Uppförande av tillfälliga boxar (i högst 5 dygn) i samband med tävling
- Tillfälliga boxar för särskild vård och behandling.
- Ligghallar och stallar endast avsedda att ge väderskydd som rymmer högst 40 nötkreatur, 30 vuxna grisar, 300 växande grisar, 40 vuxna får, 80 lamm, 40 vuxna getter, 80 killingar, 1000 fjäderfän utom strutsfåglar, 10 hästar, 10 alpackor, eller 10 lamor.
- Byggnation **endast** av permanenta boxar för särskild vård och behandling, om det totala antalet djur i avdelningen som ryms i sådana boxar efter byggnationen maximalt är 4 nötkreatur, 20 grisar, 4 får, 4 getter eller 1 häst.
- Kalvnings-, killnings- eller lamningsboxar avsedda för **ett** moderdjur.
- Ensambboxar för kalvar i stallavdelningar med kor.
- Hyddor som rymmer högst 2 kalvar.
- Ströbäddsboxar för gruppållna kalvar i oisolerade byggnader med naturlig ventilation, om det sammanlagda antalet kalvar som ryms i avdelningen efter åtgärden högst är 20 stycken.

Undantagna från förprovning är även anläggningar för hållande av försöksdjur och djur för offentlig förevisning som provas enligt djurskyddsförordningen, ärenden om godkännande av ny teknik enligt djurskyddsförordningen, samt åtgärder som kan föranmälans (se sidan 5).

### Vad granskas?

Syftet med förprovningen är att se till att det finns förutsättningar för god djurhållning i stallet. Vid förprovning granskas bl. a. mått och utrymmen, inredning, utgödslingssystem, utfodrings- och dricksvattenanordningar, stallklimat och luftkvalitet samt brandskydd.

### Lagstiftning

Länsstyrelsen granskar den planerade byggnationen från djurskyddssynpunkt utifrån de djurskyddsbestämmelser som finns.

## Så går förprövningen till

Ansökan skickas in till Länsstyrelsen

Länsstyrelsens handläggning och beslut

Byggnation

*Observera att byggnationen får sättas igång först när förprövningsbeslutet är klart.*

Anmälan om slutbesiktning

Länsstyrelsens slutbesiktning

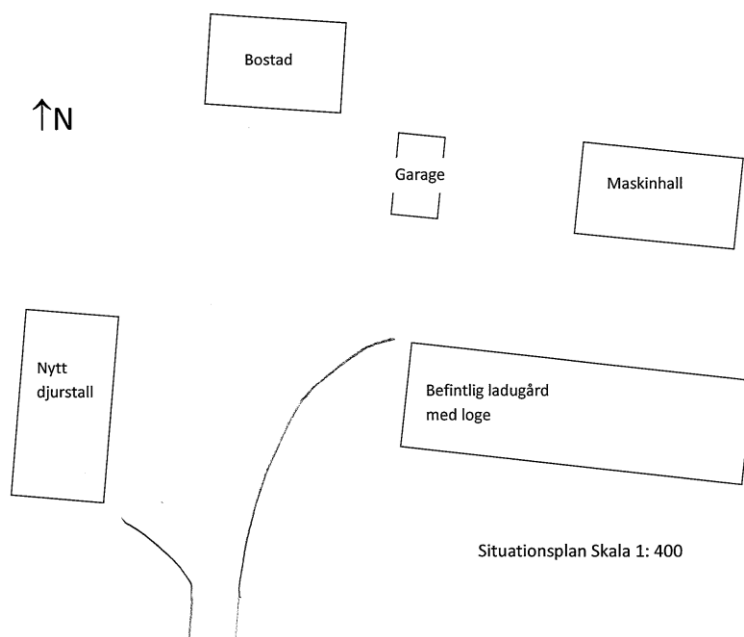
*Obs! Efter beslut om godkännande kan stallet tas i bruk.*

## Ansökan

Ansökan om förprövning av stall görs på särskild blankett. Blanketten (D173B) finns att ladda ner på Jordbruksverkets hemsida ([www.jordbruksverket.se](http://www.jordbruksverket.se)), alternativt kan den beställas från Länsstyrelsen.

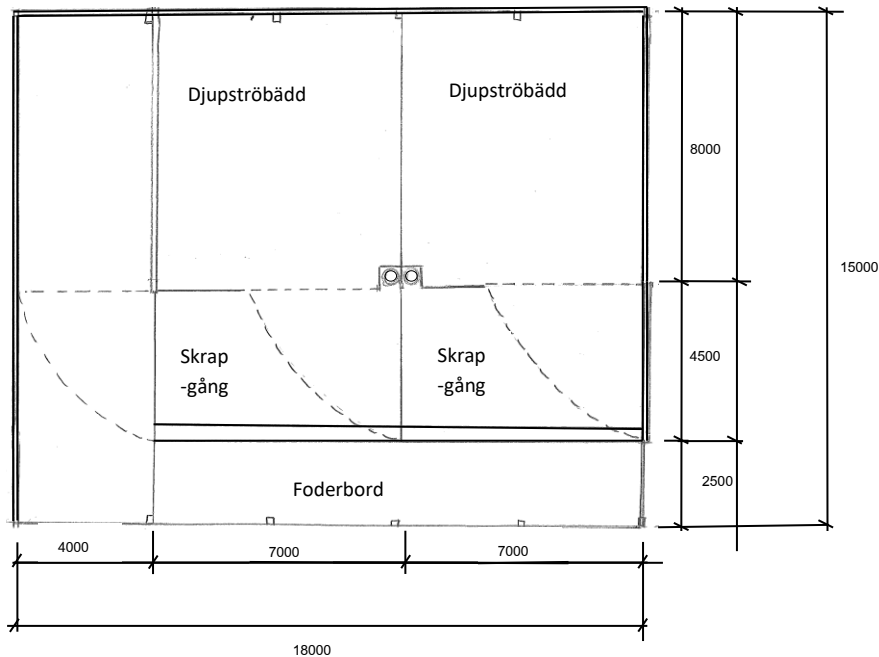
## Till ansökansblanketten bifogas:

1. **En situationsplan** (skalenlig) som visar stallbyggnadens placering i förhållande till andra byggnader på fastigheten (se exempel nedan). Redovisa vad de olika byggnaderna används till, såsom bostad, stall, tork exempelvis. Redovisa gödselvårdsanläggningens placering, såsom gödselplatta, gödsel- eller pumpbrunn eller dyl. Rita ut en norrpil.



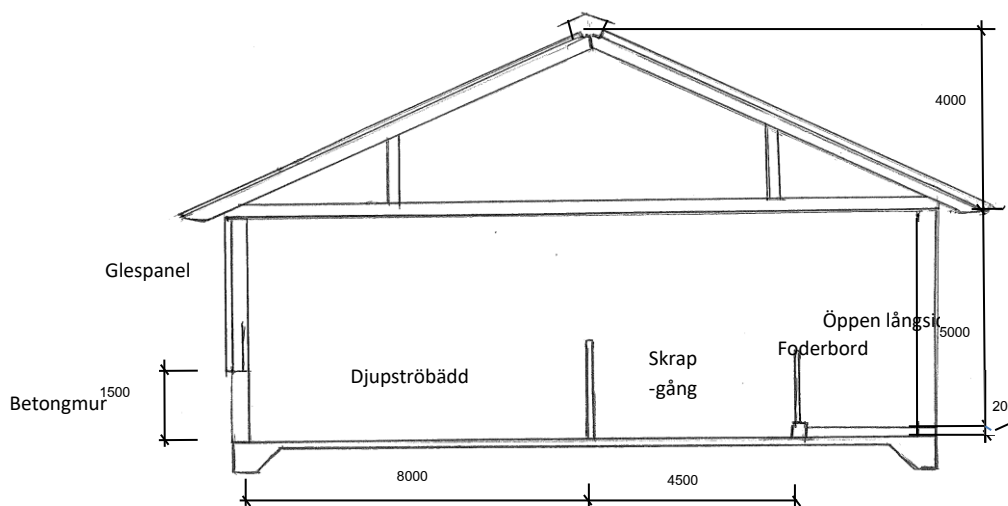
2. En måttfatt skalenlig **planritning/-skiss**, förslagsvis i skala 1:100 (se exempel nedan). Planritningen ska visa stallets planlösning, var boxar, inredning, gångar, vattenställen, belysning mm finns. Fönster

och dörrars placering ska redovisas, samt var ventilationsdon, såsom tilluftsdon (friskluftsintag) och frånluftsdon (trumma med eller utan fläkt eller nock exempelvis) är placerade.



Exempel planritning  
Skala 1:100

3. En måttsatt skalenlig **sektionsritning/-skiss**, förslagsvis i skala 1:100 (se exempel nedan). Sektionsritningen/-skissen ska visa vilken typ av tak byggnaden har (sadeltak, pulpettak exempelvis), inre takhöjd, om det finns någon skulle/övervåning, boxväggar och inrednings höjd, golvytans eventuella höjdskillnader, fönster och ventilationsdons placering i höjdlid mm. För att ytterligare beskriva hur djurstallet kommer att utformas kan bilagor som t.ex. produktbroschyrer, beskrivningar, foton m.m. skickas med ansökan.



Exempel sektionsritning  
Skala 1:100

## Beslut

Handläggningen av ärendet påbörjas i och med att ansökningshandlingar kommit in till Länsstyrelsen. Eventuellt behöver kompletteringar göras och frågetecken redas ut. När frågetecken retts ut och kompletteringar kommit in, kan ett beslut i ärendet tas.

## Besiktning

När byggnationen är färdig ska den besiktigas av Länsstyrelsen innan djur får sättas in i stallet eller djurutrymmet. Från och med det datum förprovningen godkändes ska stallet/byggnationen vara färdig inom 3 år. Begäran om besiktning kan göras via länk på länsstyrelsens hemsida ([www.lansstyrelsen.se/stockholm](http://www.lansstyrelsen.se/stockholm)), telefon eller via e-post ([stockholm@lansstyrelsen.se](mailto:stockholm@lansstyrelsen.se)).

Vid besiktningen kontrolleras att stallet är byggt enligt förprovningsansökan. Om stallet byggts enligt ansökan kan stallet godkännas. Ibland konstateras avvikelser vid besiktningen som måste åtgärdas. När avvikelser åtgärdats kan Länsstyrelsen, beroende på avvikelsernas omfattning, behöva göra ytterligare en besiktning.

Efter ombesiktning, fattas beslut om godkännande eller underkännande av stallet.

Om avvikelser kvarstår efter ombesiktningen kommer Länsstyrelsen ta beslut om ett föreläggande enligt djurskyddslagen om att djur inte får hållas i byggnaden. Uppföljningen blir en extra offentlig kontroll som djurhållaren kommer att få betala en avgift för.

## Förhandsanmälan

Vid en mindre om- eller tillbyggnad i en stallavdelning som sedan tidigare är förprovad och godkänd behövs i vissa fall ingen förprovning, utan det räcker med en enkel anmälan till länsstyrelsen innan byggnationen kan påbörjas, s.k. *förhandsanmälan*. För att få göra en förhandsanmälan krävs dock att samtliga kriterier nedan är uppfyllda:

- Stallavdelningen är i enlighet med länsstyrelsens senaste förprovningsbeslut .
- Åtgärden berör endast sådan djurkategori som redan hålls i stallavdelningen.
- Djurplatserna som ska byggas kommer att bestå av samma inhysningssystem som redan används i stallavdelningen för den berörda djurkategorin.
- Antalet platser som ska byggas kommer efter åtgärden att motsvara högst 20 procent av det totala antalet sådana platser i stallavdelningen.

Vid osäkerhet om förhandsanmälan kan göras, kontakta Länsstyrelsen.

Blankett (D173C) för förhandsanmälan finns att ladda ner på Jordbruksverkets hemsida ([www.jordbruksverket.se](http://www.jordbruksverket.se)), alternativt beställ den från Länsstyrelsen. Utöver blanketten måste du bifoga två exemplar av skalenliga plan- respektive sektionsritningar.

## Prövning i efterhand

De stall som inte har förprovats innan byggnationen satts igång, kan bli föremål för en efterprovning. Stora avvikelser från djurskyddslagstiftningen funna vid besiktning i efterhand kan leda till ett förbud att hålla djur i byggnaden. Den som inte låtit förpröva sitt stall, kan bli tvingad att betala en särskild avgift på 12 000 kronor eller 24 000 kronor beroende på byggnationens omfattning. Utöver det finns det en risk att stallet måste byggas om innan djur får hållas där.

## Checklista förprovning Kom-ihåg för ansökan

### Brandskydd

Stallet ska utformas så att det för djuren finns godtagbart byggnadstekniskt eller likvärdigt skydd mot brand samt godtagbara förutsättningar att rädda djuren vid brand. Enligt Lantbrukets brandskyddskommittés rekommendationer (LBK, [www.lantbruketsbrandskydd.nu](http://www.lantbruketsbrandskydd.nu)) bör det finnas två av varandra oberoende utrymningsvägar i motstående riktning. Redovisa om stallet kommer att ha någon övervakning eller skulle. Om stallet endast utgör en del av en större byggnad, redovisa vad som finns i till stallet angränsande utrymmen. På LBK:s hemsida finns även rekommendationer avseende elinstallationer i form av *Handbok för elinstallationer i lantbruk och hästverksamhet*.

### Sjukutrymme

Finns det något närbeläget utrymme där djuren som behöver särskild vård kan tas omhand lösgående och kan stallas upp individuellt? För utegångsdjur och för djur som under den kalla årstiden hålls i stallar med utomhusliknande klimat ska det även finnas behandlingsplatser som kan värmas upp eller på annat sätt vara anpassade så att deras behov av termisk komfort tillgodoses.

### Foder och vatten

Redovisa hur utfodring och vattning sker. Markera på planritningen var vattenställena kommer att placeras.

### Dörrar

Vilken bredd och höjd kommer dörrar som djur passerar igenom att ha? Utrymningsdörrar i bör enligt LBK ha en fri bredd av 1,6 m för kor och hästar samt 1,0 m för svin och får.

### Fönster

Var är fönster eller andra ljusinsläpp placerade? Markera på plan- och sektioneritningen var de finns.

### Ventilation

Redovisa hur stallet kommer att ventileras, dels direkt i ansökningsblanketten, och dels på plan- respektive sektioneritningar. Rita ut var till- och frånluftdon är placerade. Vilka ventilationsflöden som behövs för lantbruksdjur och häst framgår av Svensk Standard (SS 951051:2014).

### Inredning

Beskriv inredningens utseende, såsom grindar och foderfronter. Redovisa också hur stallet gödglas ut.

### Bilagor, förtydliganden

Skicka gärna med förtydligande bilagor, som beskrivningar, produktblad eller foton.

## Kontakt

Är du osäker på om du behöver förpröva eller har andra frågor som rör förprovning, förhandsanmälan med mera, kontakta Länsstyrelsens växel på telefon 010-223 10 00 och fråga efter någon som jobbar med förprovning. Du kan också skicka e-post till [stockholm@lansstyrelsen.se](mailto:stockholm@lansstyrelsen.se).